



**CHIMELO
BIOLCHI
DALL'IGNA**

Inovação e transparência a serviço da Justiça

CNPJ 50.197.392/0001-07 • (51) 3012 2385
• CB2D@CB2D.COM.BR • Rua Félix da Cunha Nº 768, Sala 301
• Floresta • Porto Alegre • RS • Brasil • CEP 90570-000

AGIN COMÉRCIO E SERVIÇOS LTDA. e ALCIDES GANASINI & CIA. LTDA.

RELATÓRIO MENSAL DE ATIVIDADES Nº 03

Recuperação Judicial Nº 5001386-56.2018.8.21.0044

MM. 1ª Vara Judicial da Comarca de Encantado/RS



1. Esclarecimentos Iniciais 03

2. Análise Processual 04

Andamentos Processuais04
Cronograma Processual 05
Resumo dos Principais Eventos..... 06

3. Informações sobre a Recuperanda 08

Agin – Obrigações com Pessoal08
Alcides – Obrigações com Pessoal 09

4. Análise dos Demonstrativos Contábeis.....10

Agin - Ativo 10
Alcides - Ativo 11
Agin - Passivo 12
Alcides - Passivo 13
Agin - Passivo Fiscal..... 14
Alcides - Passivo Fiscal..... 15
Agin - Demonstração do Resultado..... 16
Alcides - Demonstração do Resultado..... 17
Índices Financeiros.....18

5. Considerações Finais..... 22

6. Glossário 23

7. Contatos.....24

1. Esclarecimentos Iniciais



Visando atender ao determinado no artigo 22, II, 'c' da Lei 11.101/2005 e às determinações da Recomendação nº 72 do Conselho Nacional de Justiça, a Administradora Judicial elaborou o presente relatório com base na documentação apresentada na petição inicial do processo de Recuperação Judicial das empresas **AGIN COMÉRCIO E SERVIÇOS LTDA.** e **ALCIDES GANASINI & CIA. LTDA** e em documentos contábeis e gerenciais enviados por e-mail pelas Recuperandas até julho de 2024. Na ocasião foram apresentados os atos processuais realizados, tendo como seu último Evento lançado no Eproc o de número 768, em 06/08/2024. Feitas tais considerações, a Administradora Judicial passa a apresentar o Relatório Mensal de Atividades do processo nº 5001386-56.2018.8.21.0044.

Contudo, há que se fazer ressalvas na interpretação da alínea "c" da LRF, como bem discorre Marcelo Sacramone:

"O administrador judicial não tem a função de ser auditor do devedor, nem responderá pelo insucesso da atividade dele. A conferência de todas as informações prestadas pressupõe que o administrador judicial acompanha todo o desenvolvimento da atividade, como forma de atestar sua veracidade. Não foi isso que pretendeu a Lei, sob pena, inclusive, do custo de remuneração do referido profissional ser extremamente oneroso à devedora, conforme parâmetros de mercado."

Logo, a Administradora Judicial assumiu como verídicas as informações prestadas pelas Recuperandas, não sendo estas alvo de auditoria. Os integrantes de equipe técnica responsável pela elaboração do relatório em tela não possuem qualquer interesse financeiro nas empresas analisadas.

Porto Alegre, 10 de outubro de 2024.

CB2D Serviços Judiciais Ltda.
(CNPJ n.º 50.197.392/0001-07)

2. Análise Processual

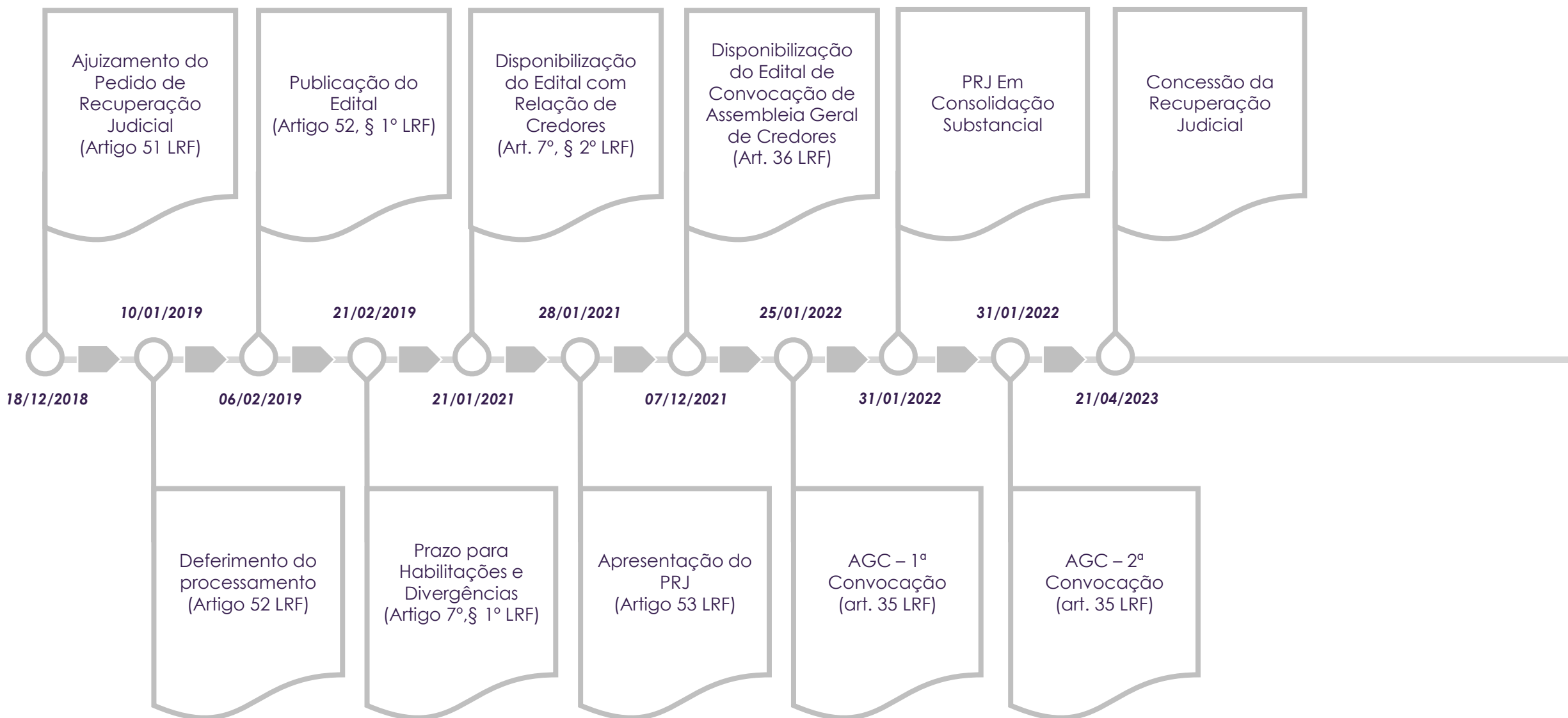
Andamentos Processuais



Não houve manifestações relevantes desde o último relatório mensal de atividades.

2. Análise Processual

Cronograma Processual



2. Análise Processual

Resumo dos Principais Eventos



Abaixo verificam-se, de forma resumida, as principais manifestações e demais movimentações que ocorreram nos autos do Pedido de Recuperação Judicial desde o seu ajuizamento até a apresentação do presente Relatório Mensal de Atividades:

DATA	DESCRIÇÃO	EVENTO
18/12/2018	AJUIZAMENTO DO PEDIDO DE RECUPERAÇÃO JUDICIAL (ARTIGO 51 LRF)	2.1
10/01/2019	DEFERIMENTO DO PROCESSAMENTO DO PEDIDO DE RECUPERAÇÃO JUDICIAL (ARTIGO 52 LRF)	2.4, p. 21 e ss.
06/02/2019	DISPONIBILIZADO EDITAL DO ARTIGO 52, § 1º DA LEI Nº 11.101/2005	2.5, p. 14
05/02/2019	TERMO DE COMPROMISSO	2.6, p. 16
19/03/2019	PLANO DE RECUPERAÇÃO JUDICIAL	2.7, p. 7 e ss.
18/12/2019	RELATÓRIO DE VERIFICAÇÃO DE CRÉDITOS	2.14, p. 34 e ss.
21/01/2021	DISPONIBILIZADO EDITAL DO ART. 7º, § 2º	58
28/01/2021	PLANOS DE RECUPERAÇÃO JUDICIAL INDIVIDUALIZADOS POR EMPRESA	60
12/02/2021	OBJEÇÃO AO PRJ "AGIN" POR BANCO BRADESCO S/A	66
12/02/2021	OBJEÇÃO AO PRJ "ALCIDES" POR BANCO BRADESCO S/A	67

2. Análise Processual

Resumo dos Principais Eventos



Abaixo verificam-se, de forma resumida, as principais manifestações e demais movimentações que ocorreram nos autos do Pedido de Recuperação Judicial desde o seu ajuizamento até a apresentação do presente Relatório Mensal de Atividades:

DATA	DESCRIÇÃO	EVENTO
07/12/2021	DISPONIBILIZADO EDITAL DE CONVOCAÇÃO DE ASSEMBLEIA GERAL DE CREDORES	402
25/01/2022	ATA AGC 1ª CONVOCAÇÃO	430
31/01/2022	PLANO DE RECUPERAÇÃO JUDICIAL EM CONSOLIDAÇÃO SUBSTANCIAL	435
31/01/2022	ATA AGC 2ª CONVOCAÇÃO	440
21/04/2023	CONCESSÃO DA RECUPERAÇÃO JUDICIAL	544
10/11/2023	SUBSTITUIÇÃO DA ADMINISTRADORA JUDICIAL	679
19/12/2023	TERMO DE COMPROMISSO DA NOMEADA CB2D SERVIÇOS JUDICIAIS LTDA.	722
19/07/2024	PEDIDO DE VENDA DA SEDE DAS RECUPERANDAS	765

3. Informações sobre a Recuperanda

Agin - Obrigações com Pessoal (Valores em R\$)



Agin Comércio e Serviços Ltda.			
Descrição	jun-24	jul-24	Variação em R\$ jun x jul/2024
Obrigações com Pessoal	388.467,79	394.387,72	5.919,93
Contribuição Sindical a Pagar	4.227,73	4.227,73	-
Pó-Labore a Pagar	355.915,08	361.835,01	5.919,93
Rescisões a Pagar	28.324,98	28.324,98	-

No quadro acima, detalhamos a posição por rubrica das obrigações com pessoal da empresa Agin Comércio e Serviços Ltda. nos relatórios contábeis fornecidos, do período de junho a julho/2024. O saldo total de obrigações com pessoal totalizou R\$ 394,3 mil ao final do período, tendo um aumento de R\$ 5,9 mil em relação ao mês anterior, relativo a Pró-Labore a Pagar.

3. Informações sobre a Recuperanda

Alcides - Obrigações com Pessoal (Valores em R\$)



Alcides Ganasini & Cia Ltda.			
Descrição	jun-24	jul-24	Variação em R\$ jun x jul/2024
Obrigações Com Pessoal	43.782,19	43.887,68	105,49
Pó-Labore a Pagar	21.494,39	21.494,39	-
Rescisões a Pagar	19.448,16	19.448,16	-
Férias	2.839,64	2.945,13	105,49

No quadro acima, detalhamos a posição por rubrica das obrigações com pessoal da Alcides Ganasini & Cia Ltda., de junho e julho de 2024. O saldo total de obrigações com pessoal passou de R\$ 43,7 mil para R\$ 43,8 mil, apresentando um aumento de R\$ 105,49, referente exclusivamente a Férias.

4. Análise dos Demonstrativos Contábeis

Agin – Ativo (Valores em R\$)



Agin Comércio e Serviços Ltda.	jun-24	jul-24	jun a jul/24	
			Var R\$	Var %
Ativo	8.897	8.897	-	0%
Circulante	8.897	8.897	-	0%
Disponibilidades	1.387	1.387	-	0%
Clientes Nacionais	7.509	7.509	-	0%

Na análise do Ativo da empresa Agin Comércio e Serviços Ltda., 100% dos valores estavam concentrados no Ativo Circulante em julho/24, composto por **Disponibilidades**, no valor de R\$ 1,4 mil, e **Clientes**, no total de R\$ 7,5 mil. Não foram observadas variações no período em comparação com junho/24.

4. Análise dos Demonstrativos Contábeis

Alcides - Ativo (Valores em R\$)



Alcides Ganasini & Cia Ltda.	jun-24	jul-24	jun a jul/24	
			Var R\$	Var %
Ativo	1.545.667	1.543.855	(1.812)	0%
Circulante	1.064.278	1.064.143	(135)	0%
Disponibilidades	166	31	(135)	-81%
Clientes Nacionais	299.481	299.481	-	0%
Adiantamentos	14.107	14.107	-	0%
Tributos a Compensar e Recuperar	750.524	750.524	-	0%
Não Circulante	481.389	479.713	(1.677)	0%
Ativo Realizável a Longo Prazo	437.363	437.363	-	0%
Imobilizado	44.026	42.349	(1.677)	-4%
Bens e Direitos em Uso	2.421.313	2.421.313	-	0%
(-) Depreciação Acumulada	(2.378.347)	(2.379.997)	(1.650)	0%
Intangível	3.276	3.276	-	0%
(-) Amortização Acumulada	(2.216)	(2.243)	(027)	1%

Os ativos da empresa Alcides Ganasini & Cia. Ltda., por sua vez, totalizaram R\$ 1,5 milhão ao final de julho/24, estando 69% dos valores concentrados no Ativo Circulante, tendo como maiores valores as contas **Tributos a Compensar e Recuperar**, de R\$ 750,5 mil, e **Clientes**, totalizando R\$ 299,5 mil.

Entre junho e julho/24, imobilizado obteve o cômputo de depreciação no **Imobilizado**, e as amortizações no **Intangível**, estando 98,2% dos bens em operação depreciados e 68,4% dos bens intangíveis amortizados ao final do período.

4. Análise dos Demonstrativos Contábeis

Agin - Passivo (Valores em R\$)



Agin Comércio e Serviços Ltda.	jun-24	jul-24	jun a jul/24	
			Var R\$	Var %
Passivo	66.356	75.899	9.543	14%
Circulante	507.796	517.339	9.543	2%
Fornecedores	5.526	5.726	200	4%
Empréstimos e Financiamentos	813	813	-	0%
Obrigações Trabalhistas	451.753	460.086	8.334	2%
Obrigações Tributárias	49.704	50.713	1.010	2%
Não Circulante	620.839	620.839	-	0%
Empréstimos/Financiamentos/Parcelament	620.839	620.839	-	0%
Patrimônio Líquido	(1.062.279)	(1.062.279)	-	0%
Capital Social	10.000	10.000	-	0%
Conta P/ Futuro Aumento de Capital	128.880	128.880	-	-
Lucros ou Prejuízos Acumulados	(1.107.879)	(1.107.879)	-	0%
Resultado do Exercício	(93.279)	(93.279)	-	0%

O Passivo da Agin apresentou aumento de R\$ 9,5 mil entre junho e julho/24, principalmente relativo a **Obrigações Trabalhistas e Encargos Sociais**.

Em uma análise atual, o Passivo da Empresa totalizou R\$ 1,1 milhão (desconsiderando-se o Patrimônio Líquido) em julho/24, estando 54,5% das suas dívidas concentradas no longo prazo, principalmente na conta **Empréstimos e Financiamentos**, que totalizou R\$ 606,3 mil, relativo a Empréstimos de Sócios e mútuo com a empresa Alcides Ganasini & Cia. Ltda.

O **Patrimônio Líquido** se apresentou negativo na ordem de -R\$ 1,1 milhão durante todo o período, em razão dos prejuízos acumulados.

4. Análise dos Demonstrativos Contábeis

Alcides - Passivo (Valores em R\$)



Alcides Ganasini & Cia Ltda.	jun-24	jul-24	jun a jul/24	
			Var R\$	Var %
Passivo	1.561.028	1.561.570	543	0%
Circulante	5.134.236	5.144.483	10.248	0%
Fornecedores	277.652	278.052	400	0%
Empréstimos e Financiamentos	3.608.857	3.618.561	9.705	0%
Obrigações Trabalhistas	89.701	89.844	143	0%
Obrigações Tributárias	1.098.026	1.098.026	-	0%
Contas a Pagar	60.000	60.000	-	0%
Não Circulante	327.424	317.719	(9.705)	-3%
Empréstimos/Financiamentos/Parcelamentos	220.896	184.391	(36.504)	-17%
Parcelamentos Especiais	106.529	106.529	-	0%
Empréstimos de Pessoas Ligadas - LP	-	26.800	26.800	
Patrimônio Líquido	(3.900.632)	(3.900.632)	000	0%
Capital Social	380.000	380.000	-	0%
Lucros ou Prejuízos Acumulados	(4.280.632)	(4.280.632)	-	0%

O Passivo da Alcides totalizou R\$ 5,5 milhões ao final de julho/24 (desconsiderando-se o Patrimônio Líquido). Desse montante, 94% se encontrava em nível circulante, especialmente em **Empréstimos e Financiamentos**, totalizando R\$ 3,6 milhões, e **Obrigações Tributárias**, na monta de R\$ 1,1 milhão. Não foram observadas variações relevantes no período de junho a julho/24,

Analisando o **Patrimônio Líquido** da Empresa, esse se apresentou negativo na ordem de -R\$ 3,9 milhões, sem variação no período, em razão dos prejuízos acumulados que totalizavam -R\$ 4,3 milhões em julho/24.

4. Análise dos Demonstrativos Contábeis

Agin - Passivo Fiscal (Valores em R\$)



Em relação ao passivo extraconcursal, no que se refere aos tributos, o montante da Agin apresentou um aumento de R\$ 3,4 mil entre junho e julho/24, totalizando R\$ 130,98 mil nesse último mês. As variações no período ocorreram nas rubricas INSS e IRRF a Pagar tão somente.

Agin Comércio e Serviços Ltda.			
Descrição	jun-24	jul-24	Variação jun a jul/2024
IRRF a Pagar	42.460	43.470	1.010
INSS a Pagar	39.100	41.514	2.414
FGTS a Pagar	24.185	24.185	-
Parcelamentos - LP	14.575	14.575	-
Parcelamentos - CP	7.243	7.243	-
Total	127.564	130.987	3.423

4. Análise dos Demonstrativos Contábeis

Alcides - Passivo Fiscal (Valores em R\$)



O passivo tributário da Alcides, por sua vez, totalizou R\$ 1,3 milhão em julho/24, composto majoritariamente por parcelamentos. Não foram observadas variações relevantes no período.

Alcides Ganasini & Cia Ltda.			
Descrição	jun-24	jul-24	Variação jun a jul/2024
Parcelamentos - CP	909.218	909.218	-
Parcelamentos - LP	151.394	151.394	-
ICMS a Pagar	130.954	130.954	-
COFINS a Pagar	61.847	61.847	-
INSS a Pagar	26.194	25.419	(775)
FGTS a Pagar	16.627	16.400	(227)
PIS a Pagar	7.338	7.338	-
Imposto Sindical a Pagar	3.098	3.098	-
IRRF a Pagar	124	124	-
Total	1.306.795	1.305.792	(1.002)

4. Análise dos Demonstrativos Contábeis

Agin - Demonstração do Resultado do Exercício (Valores em R\$)



Agin Comércio e Serviços Ltda.	jun-24	jul-24	jun a jul/24	
			Var R\$	Var %
Receita Operacional Bruta	-	-	-	0%
(-) Deduções das Receitas	-	-	-	0%
Receita Operacional Líquida	-	-	-	0%
(-) Custos Operacionais	-	-	-	0%
Resultado Bruto	-	-	-	0%
Margem Bruta	0%	0%		
Despesas Operacionais	(200)	(200)	-	0%
Despesas Trabalhistas	(9.343)	(9.343)	-	0%
Resultado Líquido	(9.543)	(9.543)	-	0%
Margem Líquida	0%	0%		

A Recuperanda não possui atividade operacional, não gerando receitas. Observa-se apenas o cômputo de despesas administrativas relativas a Pró-Labore, INSS e assessoria e serviços contábeis, acumulando **prejuízo líquido de -R\$ 66,8 mil** até julho/24.

4. Análise dos Demonstrativos Contábeis

Alcides - Demonstração do Resultado do Exercício (Valores em R\$)



Alcides Ganasini & Cia Ltda.	jun-24	jul-24	jun a jul/24	
			Var R\$	Var %
Receita Operacional Bruta	-	-	-	0%
(-) Deduções das Receitas	-	-	-	0%
Receita Operacional Líquida	-	-	-	0%
(-) Custos Operacionais	-	-	-	0%
Resultado Bruto	-	-	-	0%
Margem Bruta	0%	0%		
Despesas Operacionais	(2.425)	(2.289)	136	-6%
Resultado Operacional	(2.425)	(2.289)	136	-6%
Resultado Líquido	(2.425)	(2.289)	136	-6%
Margem Líquida	0%	0%		

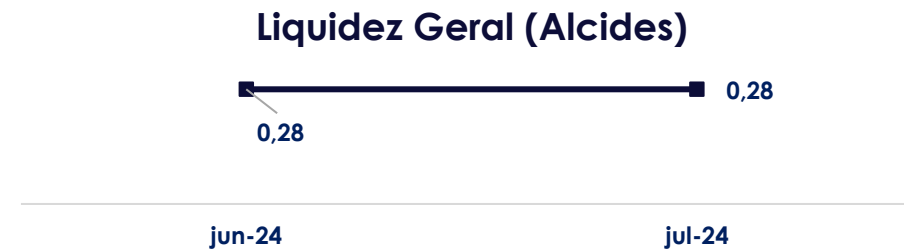
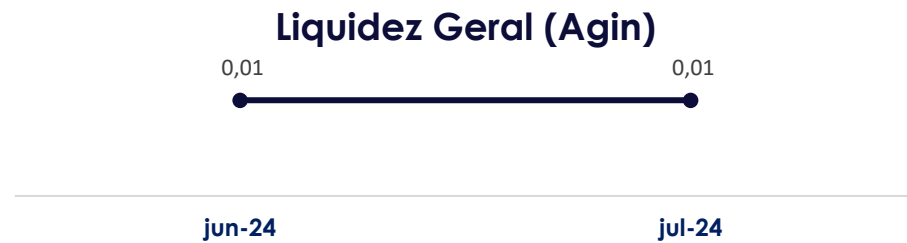
A empresa Alcides, da mesma forma, não registra receitas operacionais, apenas despesas administrativas gerais, despesas financeiras e receitas financeiras. No ano corrente, a Recuperanda acumula **resultado negativo de -R\$ 17,7 mil** até julho.

4. Análise dos Demonstrativos Contábeis

Índices de Liquidez



Liquidez Geral | Representa a capacidade de pagamento das dívidas de curto e longo prazo com os valores disponíveis em igual vencimento, desconsiderando os valores de Investimentos, Imobilizado e Intangível. As empresas apresentaram valores muito abaixo do ideal, tendo a Agin o total de R\$ 0,01, e a Alcides a monta de R\$ 0,28 para cada R\$ 1,00 de dívida no curto e longo prazo ao final de julho/24.



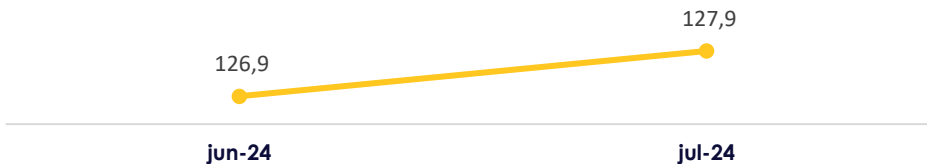
4. Análise dos Demonstrativos Contábeis

Índices de Endividamento

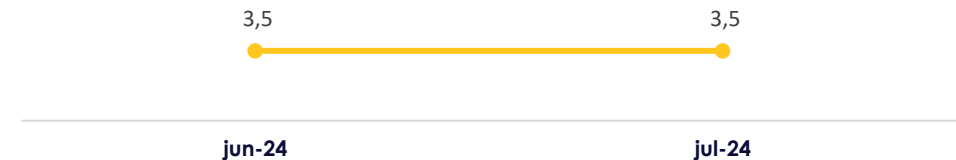


Grau de Endividamento | Mensura a proporção de capital de terceiros no financiamento dos ativos ou dos investimentos da empresa, conforme Flávio K Málaga. Nesta análise, a Agin possuía, em julho/24, R\$ 1,1 milhão de passivo (desconsiderando-se o Patrimônio Líquido) para R\$ 8,9 mil de ativo, ou seja, seu endividamento é 127,9 vezes maior do que seus bens e direitos. A empresa Alcides, por sua vez, demonstrou um passivo 3,5 vezes superior ao seu ativo (desconsiderando-se o Patrimônio Líquido).

Grau de Endividamento (Agin)



Grau de Endividamento (Alcides)



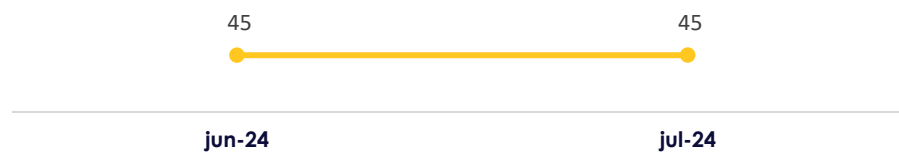
4. Análise dos Demonstrativos Contábeis

Índices de Endividamento

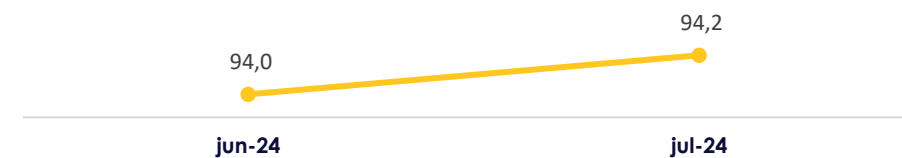


Composição de Endividamento | Demonstra a distribuição de vencimento das obrigações da empresa: quanto maior, menor o prazo de pagamento destas. Percebe-se que a Agin apresentou a maior parte da sua composição de endividamento no longo prazo, finalizando julho/24 com 45% das suas obrigações em nível circulante. A Alcides, por sua vez, demonstrou ter maior concentração da sua dívida no curto prazo, totalizando uma composição de 94,2% ao final do período.

Composição do Endividamento (Agin)



Composição do Endividamento (Alcides)



5. Considerações Finais



As análises econômico-financeiras aqui demonstradas foram elaboradas com base em dados e documentos fornecidos pelas Recuperandas, tendo a Administração Judicial assumido que o conteúdo destes correspondia à realidade das Empresas.

Ressalta-se que os demonstrativos contábeis fornecidos de julho/24 **careciam de assinatura de administrador responsável e profissional contábil.**

Adicionalmente identificamos uma diferença entre o saldo anterior de julho/2024 se comparado ao saldo final de junho/2024 na conta de lucro líquido do exercício da Recuperanda **Alcides Ganasini & Cia Ltda.**, diferença esta de R\$ 65,99 o qual deve ser ajustada na entrega das próximas demonstrações contábeis à esta Administração Judicial.

Deste modo a Administradora Judicial requer a juntada aos autos do presente Relatório Mensal de Atividades da Recuperandas: Agin Comércio e Serviços Ltda. e Alcides Ganasini & Cia Ltda.

Porto Alegre/RS, 10 de outubro de 2024.

CB2D Serviços Judiciais Ltda.
(CNPJ n.º 50.197.392/0001-07)

6. Glossário



- “AGC” – Assembleia Geral de Credores
- “AH” – Análise Horizontal
- “AJ” – Administração Judicial
- “AV” – Análise Vertical
- “BP” – Balanço Patrimonial
- “CND” – Certidão Negativa de Débitos
- “DRE” – Demonstração de Resultado
- “LRF” – Lei de Recuperações e Falências
- “PGFN” – Procuradoria Geral da Fazenda Nacional
- “PRJ” – Plano de Recuperação Judicial
- “RJ” – Recuperação Judicial
- “S.A.” – Sociedade Anônima

7. Contatos



Acesse o site



(51) 3012-2385



cb2d@cb2d.com.br

Porto Alegre, 10 de outubro de 2024.

CB2D SERVIÇOS JUDICIAIS LTDA.

(CNPJ n.º 50.197.392/0001-07)

GABRIELE CHIMELO

OAB/RS 70.368

JULIANA BIOLCHI

OAB/RS 42751

CONRADO DALL'IGNA

OAB/RS 62.603

TIAGO JASKULSKI LUZ

OAB/RS 71.444

HENRIQUE RAUPP CECHINEL

OAB/RS 126.803

MATEUS F. HONORATO

OAB/RS 133.405

LEANDRO CHIMELO AGUIAR

OAB/RS 109.629

LUCIANA MARIA PASCHOAL

CRC/SP 339.341



**CHIMELO
BIOLCHI
DALL'IGNA**

Inovação e transparência a serviço da Justiça

*CNPJ 50.197.392/0001-07 • (51) 3012 2385
• CB2D@CB2D.COM.BR • Rua Félix da Cunha Nº 768, Sala 301
• Floresta • Porto Alegre • RS • Brasil • CEP 90570-000*