



**CHIMELO
BIOLCHI
DALL'IGNA**

Inovação e transparência a serviço da Justiça

CNPJ 50.197.392/0001-07 • (51) 3012 2385
• CB2D@CB2D.COM.BR • Rua Félix da Cunha Nº 768, Sala 301
• Floresta • Porto Alegre • RS • Brasil • CEP 90570-000

AGIN COMÉRCIO E SERVIÇOS LTDA. e ALCIDES GANASINI & CIA. LTDA.

RELATÓRIO MENSAL DE ATIVIDADES Nº 02

Recuperação Judicial Nº 5001386-56.2018.8.21.0044

MM. 1ª Vara Cível Judicial da Comarca de Encantado/RS



1. Esclarecimentos Iniciais 03

2. Análise Processual 04

Andamentos Processuais04
Cronograma Processual05
Resumo dos Principais Eventos..... 06

3. Informações sobre a Recuperanda 08

Agin – Obrigações com Pessoal08
Alcides – Obrigações com Pessoal 09

4. Análise dos Demonstrativos Contábeis.....10

Agin - Ativo 10
Alcides - Ativo 12
Agin - Passivo 14
Alcides - Passivo 16
Agin - Passivo Fiscal..... 18
Alcides - Passivo Fiscal..... 19
Agin - Demonstração do Resultado.....20
Alcides - Demonstração do Resultado..... 21
Índices Financeiros.....22

5. Considerações Finais..... 26

6. Glossário 27

7. Contatos.....28

1. Esclarecimentos Iniciais



Visando atender ao determinado no artigo 22, II, 'c' da Lei 11.101/2005 e às determinações da Recomendação nº 72 do Conselho Nacional de Justiça, a Administradora Judicial elaborou o presente relatório com base na documentação apresentada na petição inicial do processo de Recuperação Judicial das empresas **AGIN COMÉRCIO E SERVIÇOS LTDA.** e **ALCIDES GANASINI & CIA. LTDA** e em documentos contábeis e gerenciais enviados por e-mail pelas Recuperandas até junho de 2024. Na ocasião foram apresentados os atos processuais realizados, tendo como seu último Evento lançado no E-PROC o de número 768, em 06/08/2024. Feitas tais considerações, a Administradora Judicial passa a apresentar o Relatório Mensal de Atividades do processo nº 5001386-56.2018.8.21.0044.

Contudo, há que se fazer ressalvas na interpretação da alínea "c" da LRF, como bem discorre Marcelo Sacramone:

"O administrador judicial não tem a função de ser auditor do devedor, nem responderá pelo insucesso da atividade dele. A conferência de todas as informações prestadas pressupõe que o administrador judicial acompanha todo o desenvolvimento da atividade, como forma de atestar sua veracidade. Não foi isso que pretendeu a Lei, sob pena, inclusive, do custo de remuneração do referido profissional ser extremamente oneroso à devedora, conforme parâmetros de mercado."

Logo, a Administradora Judicial assumiu como verídicas as informações prestadas pela Recuperanda, não sendo estas alvo de auditoria. Os integrantes de equipe técnica responsável pela elaboração do relatório em tela não possuem qualquer interesse financeiro nas empresas analisadas.

Porto Alegre, 30 de agosto de 2024.

CB2D Serviços Judiciais Ltda.
(CNPJ n.º 50.197.392/0001-07)

2. Análise Processual

Andamentos Processuais



O Relatório Mensal de Atividades precedente foi apresentado em 10 de novembro de 2023 (Evento 678), tendo como último **Evento** lançado no Eproc o de **número 673**, pelo qual o Ministério Público não demonstrou oposição ao pedido de venda dos bens do evento 607.

Pela decisão do **Evento 679**, foi autorizada a venda dos bens e a substituição da administradora judicial pela CB2D Serviços Judiciais Ltda.

No **Evento 711**, as Recuperandas juntaram novo pedido de autorização judicial para venda de bens.

No **Evento 722**, a nova administradora judicial nomeada juntou termo de compromisso assinado. No **evento 727**, se manifestou quanto às questões pendentes no processo.

No **Evento 754**, foi autorizada a venda dos bens requerida no evento 711.

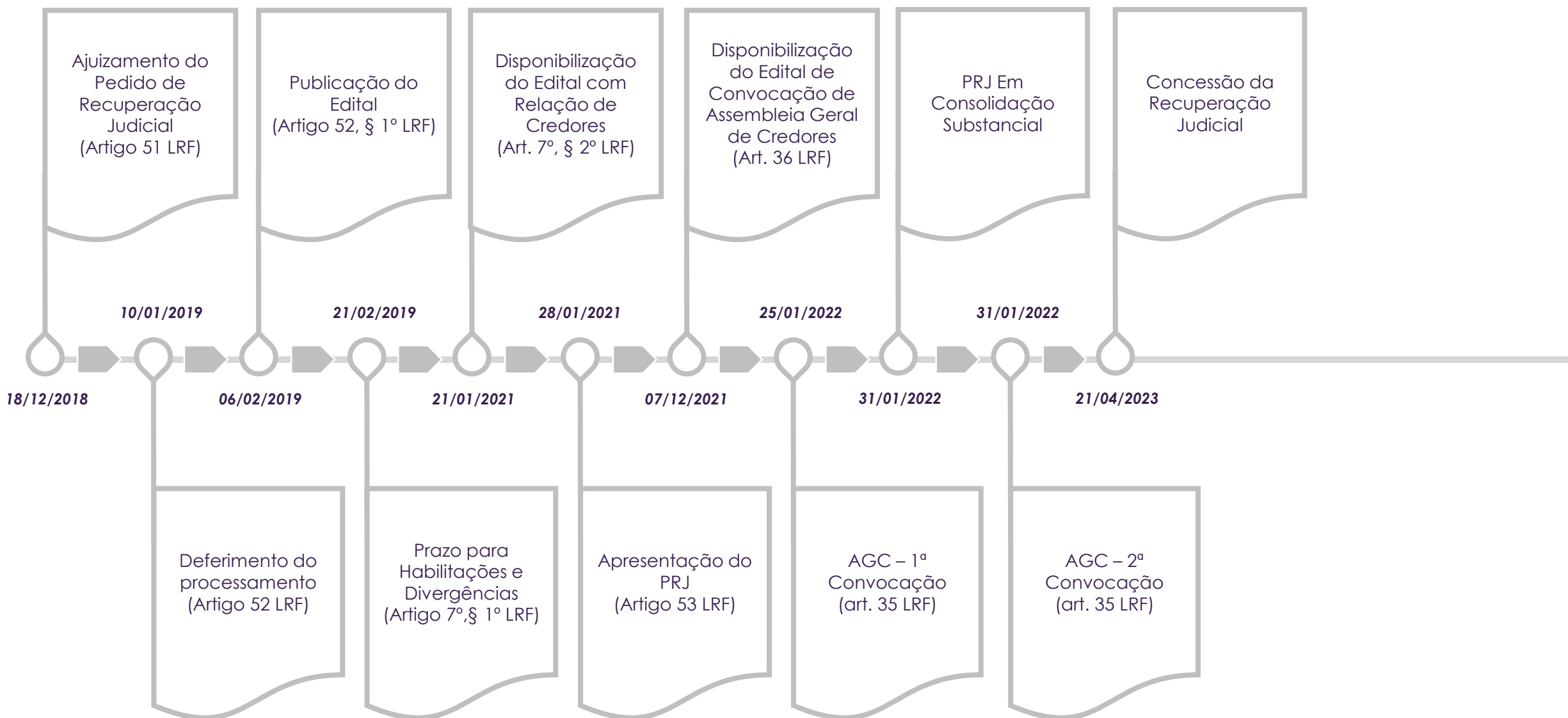
No **Evento 765**, as Recuperandas pugnaram pela alienação do imóvel de matrícula n. 33.508, do Registro de Imóveis de Encantado, para pagamento dos credores na forma estabelecida no plano de recuperação judicial. Para tanto, pleitearam a nomeação do leiloeiro Erní Carlôs Oro, leiloeiro oficial matriculado na Junta Comercial, Indústria e Serviços do Estado do Rio Grande do Sul – JUCISRS, sob nº 179/03.

Por fim, no **Evento 767**, a Administradora Judicial sugeriu acolhimento dos pedidos das Recuperandas, elencados no Evento 765, bem como juntou a minuta do edital do quadro geral de credores consolidado (art. 18 da Lei nº 11.101/2005), sugerindo sua publicação.

São estes os atos realizados nos autos da Recuperação Judicial até a apresentação do presente Relatório Mensal de Atividades e que merecem destaque.

2. Análise Processual

Cronograma Processual



2. Análise Processual

Resumo dos Principais Eventos



Abaixo verificam-se, de forma resumida, as principais manifestações e demais movimentações que ocorreram nos autos do Pedido de Recuperação Judicial desde o seu ajuizamento até a apresentação do presente Relatório Mensal de Atividades:

DATA	DESCRIÇÃO	EVENTO
18/12/2018	AJUIZAMENTO DO PEDIDO DE RECUPERAÇÃO JUDICIAL (ARTIGO 51 LRF)	2.1
10/01/2019	DEFERIMENTO DO PROCESSAMENTO DO PEDIDO DE RECUPERAÇÃO JUDICIAL (ARTIGO 52 LRF)	2.4, p. 21 e ss.
06/02/2019	DISPONIBILIZADO EDITAL DO ARTIGO 52, § 1º DA LEI Nº 11.101/2005	2.5, p. 14
05/02/2019	TERMO DE COMPROMISSO	2.6, p. 16
19/03/2019	PLANO DE RECUPERAÇÃO JUDICIAL	2.7, p. 7 e ss.
18/12/2019	RELATÓRIO DE VERIFICAÇÃO DE CRÉDITOS	2.14, p. 34 e ss.
21/01/2021	DISPONIBILIZADO EDITAL DO ART. 7º, § 2º	58
28/01/2021	PLANOS DE RECUPERAÇÃO JUDICIAL INDIVIDUALIZADOS POR EMPRESA	60
12/02/2021	OBJEÇÃO AO PRJ "AGIN" POR BANCO BRADESCO S/A	66
12/02/2021	OBJEÇÃO AO PRJ "ALCIDES" POR BANCO BRADESCO S/A	67

2. Análise Processual

Resumo dos Principais Eventos



Abaixo verificam-se, de forma resumida, as principais manifestações e demais movimentações que ocorreram nos autos do Pedido de Recuperação Judicial desde o seu ajuizamento até a apresentação do presente Relatório Mensal de Atividades:

DATA	DESCRIÇÃO	EVENTO
07/12/2021	DISPONIBILIZADO EDITAL DE CONVOCAÇÃO DE ASSEMBLEIA GERAL DE CREDORES	402
25/01/2022	ATA AGC 1ª CONVOCAÇÃO	430
31/01/2022	PLANO DE RECUPERAÇÃO JUDICIAL EM CONSOLIDAÇÃO SUBSTANCIAL	435
31/01/2022	ATA AGC 2ª CONVOCAÇÃO	440
21/04/2023	CONCESSÃO DA RECUPERAÇÃO JUDICIAL	544
10/11/2023	SUBSTITUIÇÃO DA ADMINISTRADORA JUDICIAL	679
19/12/2023	TERMO DE COMPROMISSO DA NOMEADA CB2D SERVIÇOS JUDICIAIS LTDA.	722
19/07/2024	PEDIDO DE VENDA DA SEDE DAS RECUPERANDAS	765

3. Informações sobre a Recuperanda

Agin - Obrigações com Pessoal (Valores em R\$)



AGIN COMERCIO E SERVIÇOS LTDA	mai/24	jun/24	mai-jun/24 Variação R\$
OBRIGAÇÕES COM PESSOAL	382.547,86	388.467,79	5.919,93
Contribuição Sindical a Pagar	4.227,73	4.227,73	-
Pró-Labore a Pagar	349.995,15	355.915,08	5.919,93
Rescisões a Pagar	28.324,98	28.324,98	-

No quadro acima, detalhamos a posição por rubrica das obrigações com pessoal da empresa Agin Comércio e Serviços Ltda. nos relatórios contábeis fornecidos, do período de maio a junho/24. O saldo total de obrigações com pessoal totalizou R\$ 388.467,79 ao final do período, tendo um aumento de R\$ 5,9 mil em relação ao mês anterior, relativo a Pró-Labore a Pagar.

3. Informações sobre a Recuperanda

Alcides - Obrigações com Pessoal (Valores em R\$)



ALCIDES GANASINI & CIA LTDA	mai/24	jun/24	mai-jun/24 Variação R\$
OBRIGAÇÕES COM PESSOAL	43.530,48	43.782,19	251,71
Pró-Labore a Pagar	21.494,39	21.494,39	-
Rescisões a Pagar	19.448,16	19.448,16	-
Férias	2.587,93	2.839,64	251,71

No quadro acima, detalhamos a posição por rubrica das obrigações com pessoal da Alcides Ganasini & Cia Ltda., do último do último mês apresentado até o último fornecido. O saldo total de obrigações com pessoal passou de R\$ 43.530,48 para R\$ 43.782,19, apresentando um aumento de R\$ 251,71, referente exclusivamente a Férias.

4. Análise dos Demonstrativos Contábeis

Agin – Ativo (Valores em R\$)



AGIN COMERCIO E SERVIÇOS LTDA	mai/24	jun/24	mai-jun/24	
			Var R\$	Var %
Ativo	8.897	8.897	-	0,0%
Circulante	8.897	8.897	-	0,0%
Disponibilidades	1.387	1.387	-	0,0%
Clientes	7.509	7.509	-	0,0%
Não Circulante	-	-	-	-


4. Análise dos Demonstrativos Contábeis

Agin - Ativo | Evolução do Ativo



Na análise do Ativo da empresa AGIN COMÉRCIO E SERVIÇOS LTDA., 100% dos valores estavam concentrados no Ativo Circulante em junho/24, composto por **Disponibilidades**, no valor de R\$ 1,4 mil, e **Clientes**, no total de R\$ 7,5 mil. Não foram observadas variações no período em comparação com maio/24.

Ativo Agin
(Valores em milhares de R\$)



4. Análise dos Demonstrativos Contábeis

Alcides - Ativo (Valores em R\$)



ALCIDES GANASINI & CIA LTDA	mai/24	jun/24	mai-jun/24	
			Var R\$	Var %
Ativo	1.547.351	1.545.667	(1.684)	-0,1%
Circulante	1.064.278	1.064.278	-	0,0%
Disponibilidades	166	166	-	0,0%
Clientes	299.481	299.481	-	0,0%
Adiantamentos a Fornecedores	14.107	14.107	-	0,0%
Tributos a Compensar e Recuperar	750.524	750.524	-	0,0%
Não Circulante	483.074	481.389	(1.684)	-0,3%
Realizável a Longo Prazo	416.153	416.153	-	0,0%
Depósito Judicial	2.580	2.580	-	0,0%
Outros Créditos	402.503	402.503	-	0,0%
Bloqueio Judicial	11.070	11.070	-	0,0%
Investimentos	21.210	21.210	-	0,0%
Imobilizado	44.623	42.966	(1.657)	-3,7%
Bens em Operação	2.421.313	2.421.313	-	0,0%
(-) Depreciações	(2.376.690)	(2.378.347)	(1.657)	0,1%
Intangível	1.087	1.060	(27)	-2,5%
Ativos Intangíveis	3.276	3.276	-	0,0%
(-) Amortizações	(2.189)	(2.216)	(27)	1,2%

4. Análise dos Demonstrativos Contábeis

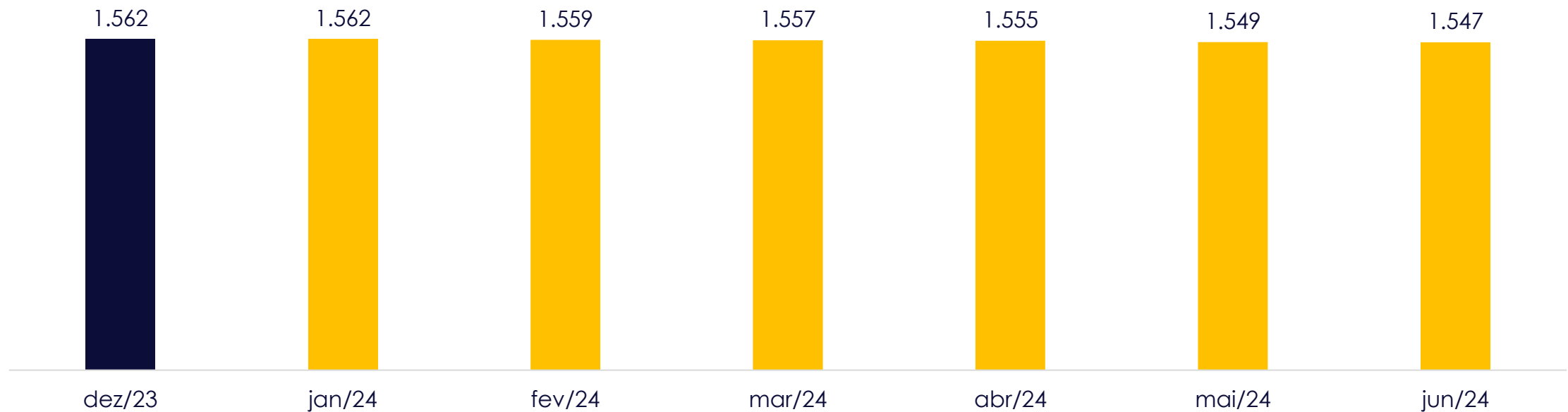
Alcides - Ativo | Evolução do Ativo



Os ativos da empresa ALCIDES GANASINI & CIA. LTDA., por sua vez, totalizaram R\$ 1,5 milhão ao final de junho/24, estando 68.9% dos valores concentrados no Ativo Circulante, tendo como maiores valores as contas **Tributos a Compensar e Recuperar**, de R\$ 750,5 mil, e **Clientes**, totalizando R\$ 299,5 mil.

Entre maio e junho/24, a única variação percebida foi o cômputo de depreciação no **Imobilizado**, e as amortizações no **Intangível**, estando 98,2% dos bens em operação depreciados e 67,6% dos bens intangíveis amortizados ao final do período.

Ativo Alcides
(Valores em milhares de R\$)



4. Análise dos Demonstrativos Contábeis

Agin - Passivo (Valores em R\$)



AGIN COMERCIO E SERVIÇOS LTDA	mai/24	jun/24	mai-jun/24	
			Var R\$	Var %
Passivo	56.813	66.356	9.543	16,8%
Circulante	498.252	507.796	9.543	1,9%
Empréstimos e Financiamentos	813	813	-	0,0%
Fornecedores	5.326	5.526	200	3,8%
Obrigações Tributárias	48.694	49.704	1.010	2,1%
Obrigações Trabalhistas e Encargos Sociais	443.419	451.753	8.334	1,9%
Não Circulante	620.839	620.839	-	0,0%
Empréstimos e Financiamentos	606.264	606.264	-	0,0%
Obrigações Tributárias	14.575	14.575	-	0,0%
Patrimônio Líquido	(1.062.279)	(1.062.279)	-	0,0%
Capital Social	10.000	10.000	-	0,0%
Conta Especial p/ Futuro Aumento de Capital	128.880	128.880	-	0,0%
Resultados Acumulados	(1.107.879)	(1.107.879)	-	0,0%
Resultado do Exercício	(93.279)	(93.279)	-	0,0%

4. Análise dos Demonstrativos Contábeis

Agin - Passivo | Evolução do Passivo

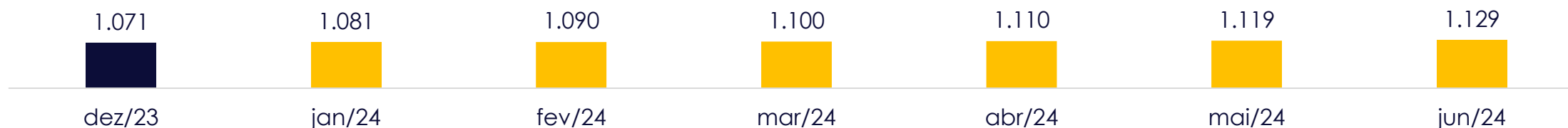


O Passivo da Agin apresentou uma redução de R\$ 9,5 mil entre maio e junho/24, principalmente relativa a **Obrigações Trabalhistas e Encargos Sociais**.

Em uma análise atual, o Passivo da Empresa totalizou R\$ 1,1 milhão (desconsiderando-se o Patrimônio Líquido) em junho/24, estando 55,5% das suas dívidas concentradas no longo prazo, principalmente na conta **Empréstimos e Financiamentos**, que totalizou R\$ 606,3 mil, relativo a Empréstimos de Sócios e mútuo com a empresa ALCIDES GANASINI & CIA. LTDA.

O **Patrimônio Líquido** se apresentou negativo na ordem de -R\$ 1,1 milhão durante todo o período, em razão dos prejuízos acumulados.

Passivo Agin (Desconsiderando-se o Patrimônio Líquido) (Valores em milhares de R\$)



4. Análise dos Demonstrativos Contábeis

Alcides - Passivo (Valores em R\$)



ALCIDES GANASINI & CIA LTDA	mai/24	jun/24	mai-jun/24	
			Var R\$	Var %
Passivo	1.560.287	1.561.028	741	0,0%
Circulante	5.123.791	5.134.236	10.445	0,2%
Empréstimos e Financiamentos	3.599.152	3.608.857	9.705	0,3%
Fornecedores	277.252	277.652	400	0,1%
Obrigações Tributárias	1.098.026	1.098.026	-	0,0%
Obrigações Trabalhistas e Encargos Sociais	89.361	89.701	341	0,4%
Outras Obrigações	60.000	60.000	-	0,0%
Não Circulante	337.129	327.424	(9.705)	-2,9%
Empréstimos e Financiamentos	230.600	220.896	(9.705)	-4,2%
Obrigações Tributárias	106.529	106.529	-	0,0%
Patrimônio Líquido	(3.900.632)	(3.900.632)	-	0,0%
Capital Social	380.000	380.000	-	0,0%
Resultados Acumulados	(4.280.632)	(4.280.632)	-	0,0%

4. Análise dos Demonstrativos Contábeis

Alcides - Passivo | Evolução do Passivo

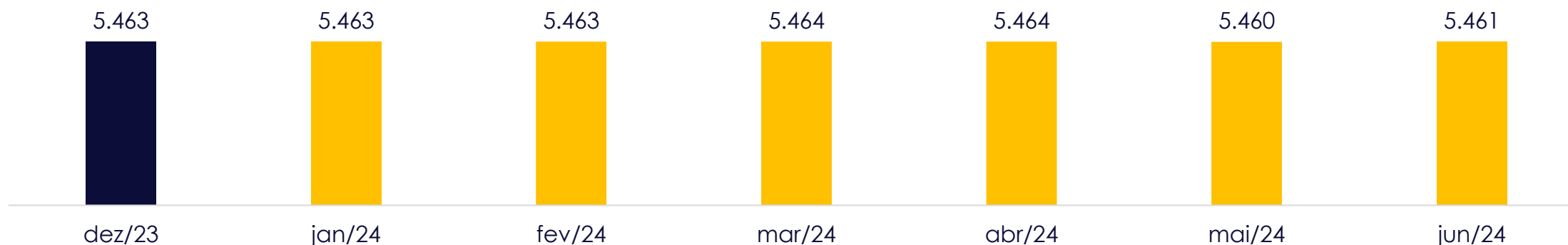


O Passivo da Alcides totalizou R\$ 5,5 milhões ao final de junho/24 (desconsiderando-se o Patrimônio Líquido). Deste montante, 94% se encontrava em nível circulante, especialmente em **Empréstimos e Financiamentos**, totalizando R\$ 3,6 milhões, e **Obrigações Tributárias**, na monta de R\$ 1,1 milhão.

Não foram observadas variações relevantes no período de maio a junho/24, tendo como maior destaque a reclassificação da monta de R\$ 9,7 mil de **Empréstimos e Financiamentos** do longo para o curto prazo, relativo a empréstimo com a Caixa Econômica Federal.

Analisando o **Patrimônio Líquido** da Empresa, esse se apresentou negativo na ordem de -R\$ 3,9 milhões, sem variação no período, em razão dos prejuízos acumulados que totalizavam -R\$ 4,3 milhões em junho/24.

Passivo Alcides (Desconsiderando-se o Patrimônio Líquido) (Valores em milhares de R\$)



4. Análise dos Demonstrativos Contábeis

Agin - Passivo Fiscal (Valores em R\$)



Em relação ao passivo extraconcursal, no que se refere aos tributos, o montante da Agin apresentou um aumento de R\$ 3,4 mil entre maio e junho/24, totalizando R\$ 127,6 mil nesse último mês. As variações no período ocorreram nas rubricas INSS e IRRF a Pagar, tão somente.

AGIN COMERCIO E SERVIÇOS LTDA	mai/24	jun/24	mai-jun/24 Variação R\$
IRRF a Pagar	41.450,86	42.460,49	1.009,63
INSS a Pagar	36.686,23	39.099,89	2.413,66
FGTS a Pagar	24.185,20	24.185,20	-
Parcelamentos - LP	14.574,79	14.574,79	-
Parcelamentos - CP	7.243,13	7.243,13	-
Total	124.140,21	127.563,50	3.423,29

4. Análise dos Demonstrativos Contábeis

Alcides - Passivo Fiscal (Valores em R\$)



O passivo tributária da Alcides, por sua vez, totalizou R\$ 1,3 milhão em junho/24, composto majoritariamente por parcelamentos. Não foram observadas variações relevantes no período.

ALCIDES GANASINI & CIA LTDA	mai/24	jun/24	mai-jun/24 Variação R\$
Parcelamentos - CP	909.218,15	909.218,15	-
Parcelamentos - LP	151.394,32	151.394,32	-
ICMS a Pagar	130.954,04	130.954,04	-
COFINS a Pagar	61.846,82	61.846,82	-
INSS a Pagar	26.125,22	26.193,94	68,72
FGTS a Pagar	16.607,12	16.627,25	20,13
PIS a Pagar	7.337,92	7.337,92	-
Imposto Sindical a Pagar	3.098,04	3.098,04	-
IRRF a Pagar	124,31	124,31	-
Total	1.306.705,94	1.306.794,79	88,85

4. Análise dos Demonstrativos Contábeis

AGIN - Demonstração do Resultado do Exercício (Valores em R\$)



AGIN COMERCIO E SERVIÇOS LTDA	mai/24	jun/24	mai-jun/24	
			Var R\$	Var %
Receita Operacional Bruta	-	-	-	-
(-) Deduções	-	-	-	-
Receita Líquida	-	-	-	-
(-) Custos	-	-	-	-
Resultado Bruto	-	-	-	-
Margem Bruta	-	-	-	-
(-) Despesas Administrativas com Pessoal	-	-	-	-
(-) Despesas Administrativas Gerais	(9.543)	(9.543)	-	0,0%
(+/-) Outras Receitas e Despesas	-	-	-	-
Resultado Operacional	(9.543)	(9.543)	-	0,0%
Margem Operacional	-	-	-	-
(+/-) Resultado Financeiro	-	-	-	-
(+) Receitas Financeiras	-	-	-	-
(-) Despesas Financeiras	-	-	-	-
Resultado Antes do IRPJ / CSLL	(9.543)	(9.543)	-	0,0%
Resultado Líquido	(9.543)	(9.543)	-	0,0%
Margem Líquida	-	-	-	-

A Recuperanda não possui atividade operacional, não gerando receitas. Observa-se apenas o cômputo de despesas administrativas relativas a Pró-Labore, INSS e assessoria e serviços contábeis, acumulando **prejuízo líquido de -R\$ 57,5 mil** até junho/24.

4. Análise dos Demonstrativos Contábeis

Alcides - Demonstração do Resultado do Exercício (Valores em R\$)



ALCIDES GANASINI & CIA LTDA	mai/24	jun/24	mai-jun/24	
			Var R\$	Var %
Receita Operacional Bruta	-	-	-	-
(-) Deduções	-	-	-	-
Receita Líquida	-	-	-	-
(-) Custos	-	-	-	-
Resultado Bruto	-	-	-	-
Margem Bruta	-	-	-	-
(-) Despesas Administrativas com Pessoal	-	-	-	-
(-) Despesas Administrativas Gerais	(2.434)	(2.425)	9	-0,4%
(+/-) Outras Receitas e Despesas	-	-	-	-
Resultado Operacional	(2.434)	(2.425)	9	-0,4%
Margem Operacional	-	-	-	-
(+/-) Resultado Financeiro	(63)	-	63	-100,0%
(+) Receitas Financeiras	6	-	(6)	-100,0%
(-) Despesas Financeiras	(69)	-	69	-100,0%
Resultado Antes do IRPJ / CSLL	(2.497)	(2.425)	72	-2,9%
Resultado Líquido	(2.497)	(2.425)	72	-2,9%
Margem Líquida	-	-	-	-

A empresa Alcides, da mesma forma, não registra receitas operacionais, apenas despesas administrativas gerais, despesas financeiras e receitas financeiras. No ano corrente, a Recuperanda acumula **resultado negativo de -R\$ 15,4 mil** até junho.

4. Análise dos Demonstrativos Contábeis

Índices de Liquidez



Os índices de liquidez refletem a capacidade de pagamentos das obrigações assumidas com terceiros. As informações para o cálculo destes indicadores são extraídas unicamente do Balanço Patrimonial e verificam se os valores de disponibilidade da empresa são suficientes para cobrir suas obrigações.

Liquidez Corrente | Representa a capacidade de pagamento das dívidas de curto prazo com os valores disponíveis em igual termo. O cenário mais confortável é ter este índice acima de 1,0, assim para cada R\$ 1,00 de obrigação no curto prazo, pode-se dizer que a empresa possui recursos suficientes para liquidar todas as suas dívidas exigíveis com os valores disponíveis em igual vencimento.

Conforme os gráficos abaixo, ambas as empresas demonstraram a incapacidade de honrar com seus compromissos de curto prazo durante todo o período em tela, tendo a Agin e a Alcides o total de R\$ 0,02 e R\$ 0,21 para cada R\$ 1,00 de obrigação no curto prazo em junho/24, respectivamente.

Liquidez Corrente - Agin

0,02	0,02	0,02	0,02	0,02	0,02	0,02	0,02
dez/23	jan/24	fev/24	mar/24	abr/24	mai/24	jun/24	

Liquidez Corrente - Alcides

0,21	0,21	0,21	0,21	0,21	0,21	0,21	0,21
dez/23	jan/24	fev/24	mar/24	abr/24	mai/24	jun/24	

4. Análise dos Demonstrativos Contábeis

Índices de Liquidez



Liquidez Geral | Representa a capacidade de pagamento das dívidas de curto e longo prazo com os valores disponíveis em igual vencimento, desconsiderando os valores de Investimentos, Imobilizado e Intangível. Novamente, ambas as empresas apresentaram valores muito abaixo do ideal, tendo a Agin o total de R\$ 0,01, e a Alcides a monta de R\$ 0,27 para cada R\$ 1,00 de dívida no curto e longo prazo ao final de junho/24.

Liquidez Geral - Agin

0,01	0,01	0,01	0,01	0,01	0,01	0,01
dez/23	jan/24	fev/24	mar/24	abr/24	mai/24	jun/24

Liquidez Geral - Alcides

0,27	0,27	0,27	0,27	0,27	0,27	0,27
dez/23	jan/24	fev/24	mar/24	abr/24	mai/24	jun/24

4. Análise dos Demonstrativos Contábeis

Índices de Endividamento



Grau de Endividamento | Mensura a proporção de capital de terceiros no financiamento dos ativos ou dos investimentos da empresa, conforme Flávio K Málaga. Nesta análise, a Agin possuía, em junho/24, R\$ 1,1 milhão de passivo (desconsiderando-se o Patrimônio Líquido) para R\$ 8,9 mil de ativo, ou seja, seu endividamento é 126,9 vezes maior do que seus bens e direitos. A empresa Alcides, por sua vez, demonstrou um passivo 3,5 vezes superior ao seu ativo (desconsiderando-se o Patrimônio Líquido).

Grau de Endividamento - Agin

120,4 120,4 122,6 123,6 124,7 125,8 126,9

dez/23

jan/24

fev/24

mar/24

abr/24

mai/24

jun/24

Grau de Endividamento - Alcides

3,5

3,5

3,5

3,5

3,5

3,5

3,5

dez/23

jan/24

fev/24

mar/24

abr/24

mai/24

jun/24

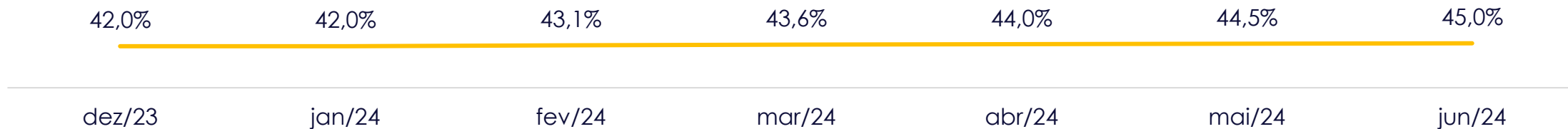
4. Análise dos Demonstrativos Contábeis

Índices de Endividamento

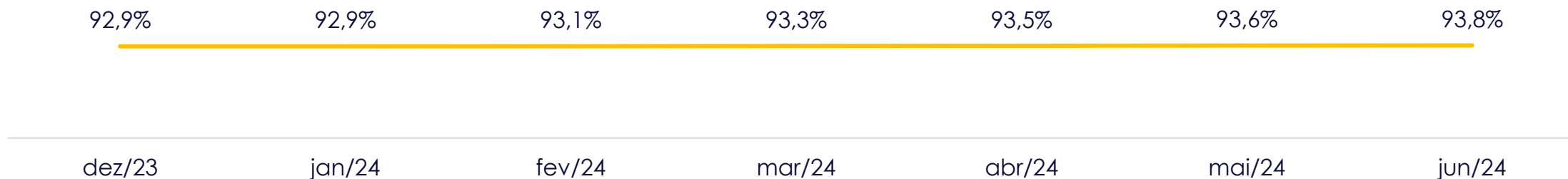


Composição de Endividamento | Demonstra a distribuição de vencimento das obrigações da empresa: quanto maior, menor o prazo de pagamento destas. Percebe-se que a Agin apresentou a maior parte da sua composição de endividamento no longo prazo, finalizando junho/24 com 45% das suas obrigações em nível circulante. A Alcides, por sua vez, demonstrou ter maior concentração da sua dívida no curto prazo, totalizando uma composição de 93,1% ao final do período.

Composição de Endividamento - Agin



Composição de Endividamento - Alcides



5. Considerações Finais



As análises econômico-financeiras aqui demonstradas foram elaboradas com base em dados e documentos fornecidos pelas Recuperandas, tendo a Administração Judicial assumido que o conteúdo destes correspondia à realidade das Empresas.

Ressalta-se que os demonstrativos contábeis fornecidos de junho/24 **careciam de assinatura de administrador responsável e profissional contábil.**

Deste modo a Administradora Judicial requer a juntada aos autos do presente Relatório Mensal de Atividades da Recuperandas AGIN COMERCIO E SERVIÇOS LTDA. e ALCIDES GANASINI & CIA LTDA.

Porto Alegre/RS, 30 de agosto de 2024.

CB2D Serviços Judiciais Ltda.
(CNPJ n.º 50.197.392/0001-07)

6. Glossário



- “AGC” – Assembleia Geral de Credores
- “AH” – Análise Horizontal
- “AJ” – Administração Judicial
- “AV” – Análise Vertical
- “BP” – Balanço Patrimonial
- “CND” – Certidão Negativa de Débitos
- “DRE” – Demonstração de Resultado
- “LRF” – Lei de Recuperações e Falências
- “PGFN” – Procuradoria Geral da Fazenda Nacional
- “PRJ” – Plano de Recuperação Judicial
- “RJ” – Recuperação Judicial
- “S.A.” – Sociedade Anônima

7. Contatos



Acesse o site



(51) 3012-2385



cb2d@cb2d.com.br

Porto Alegre, 30 de agosto de 2024.

CB2D SERVIÇOS JUDICIAIS LTDA.
(CNPJ n.º 50.197.392/0001-07)

GABRIELE CHIMELO
OAB/RS 70.368

JULIANA BIOLCHI
OAB/RS 42751

CONRADO DALL'IGNA
OAB/RS 62.603

TIAGO JASKULSKI LUZ
OAB/RS 71.444

HENRIQUE RAUPP CECHINEL
OAB/RS 126.803

MATEUS F. HONORATO
OAB/RS 133.405

LEANDRO CHIMELO AGUIAR
OAB/RS 109.629

LUCIANA MARIA PASCHOAL
CRC/SP 339.341



**CHIMELO
BIOLCHI
DALL'IGNA**

Inovação e transparência a serviço da Justiça

*CNPJ 50.197.392/0001-07 • (51) 3012 2385
• CB2D@CB2D.COM.BR • Rua Félix da Cunha Nº 768, Sala 301
• Floresta • Porto Alegre • RS • Brasil • CEP 90570-000*