

CONSTER & CONSETRAN



PERETTI
ADVOGADOS ASSOCIADOS

RELATÓRIO MENSAL DE ATIVIDADES

Processo Nº 5023283-70.2021.8.21.0001

RMA Nº 5069285-98.2021.8.21.0001

Vara Regional Empresarial de Porto Alegre/RS

Sociedade de Advogados • OAB RS 3127 • CNPJ 09.065.713/0001-08 • (51) 3023 4411
• CONTATO@PERETTIADVOGADOS.COM.BR • Av. Carlos Gomes Nº 700, Cj. 1003
• Ed. Platinum Tower • Porto Alegre • RS • Brasil • CEP 90480-000

1. Esclarecimentos Iniciais 03

2. Análise Processual 04

Estágio Processual	04
Cronograma Processual	05
Eventos desde o Ajuizamento da RJ	07
Incidentes Processuais	09
Recursos Interpostos	11

3. Informações sobre a Recuperanda 12

A Empresa	12
Quadro de Funcionários	13

4. Atividades da Administração Judicial 15

5. Aprovação do Ativo ao Plano de RJ.....17

6. Cumprimento do Plano de RJ.....21

Resumo.....	21
Classe I - Credores Trabalhistas - 12 Parcelas.....	22
Classe I - Credores Trabalhistas - 24 Parcelas.....	25
Classe IV - Credores ME/EPP até R\$ 10.000,00.....	26

7. Análise Financeira 28

Conster - Ativo	28
Consetran - Ativo	30
Conster - Passivo	32
Consetran - Passivo	34
Passivo Fiscal.....	36
Conster - Demonstração do Resultado.....	39
Consetran - Demonstração do Resultado.....	40
Evolução do Demonstrativo de Resultado.....	41
Índices Financeiros.....	44

8. Considerações Finais..... 52

9. Glossário 53

1. Esclarecimentos Iniciais



Visando atender ao determinado no artigo 22, II, 'c' da Lei 11.101/2005 e às determinações da Recomendação nº 72 do Conselho Nacional de Justiça, a Administradora Judicial elaborou o presente relatório com base na documentação apresentada na petição inicial do processo de Recuperação Judicial da **CONSTER CONSTRUÇÕES LTDA.** e da **CONSETRAN CONSULTORIA E ENGENHARIA LTDA.**, e em documentos contábeis e gerenciais enviados por e-mail pelas Recuperandas até **31/05/2023**. Na ocasião foram apresentados os atos processuais realizados, tendo como seu último evento lançado no E-PROC o de número 508. Feitas tais considerações, a Administradora Judicial passa a apresentar o primeiro Relatório Mensal de Atividades do processo nº **5023283-70.2021.8.21.0001**.

Contudo, há que se fazer ressalvas na interpretação da alínea "c" da LRF, como bem discorre Marcelo Sacramone:

"O administrador judicial não tem a função de ser auditor do devedor, nem responderá pelo insucesso da atividade dele. A conferência de todas as informações prestadas pressupõe que o administrador judicial acompanha todo o desenvolvimento da atividade, como forma de atestar sua veracidade. Não foi isso que pretendeu a Lei, sob pena, inclusive, do custo de remuneração do referido profissional ser extremamente oneroso à devedora, conforme parâmetros de mercado."

Logo, a Administradora Judicial assumiu como verídicas as informações prestadas pelas Recuperandas, não sendo estas alvo de auditoria. Os integrantes de equipe técnica responsável pela elaboração do relatório em tela não possuem qualquer interesse financeiro nas empresas analisadas.

Porto Alegre, 14 de julho de 2023.

PERETTI ADVOGADOS ASSOCIADOS
Caetano Rafael Bolognesi Peretti
OAB 57.212

2. Análise Processual

Estágio Processual



O Relatório Mensal de Atividades precedente foi apresentado em 12 de junho de 2023, tendo como último evento lançado no E-PROC o de número 508, no qual foi juntada certidão de habilitação de crédito decorrente de ação trabalhista.

No Evento 510 sobreveio decisão conhecendo os embargos de declaração opostos pela União no Evento 481 sobre a questão da regularidade fiscal das Recuperandas e, no mérito, desacolhendo-os, com base no atual entendimento do STJ de que a norma do art. 57 da Lei 11.101/2005, exigindo comprovação da regularidade fiscal para fins de concessão da recuperação judicial deve ser mitigada. Ressaltou ainda que as Recuperandas estão buscando a regularização fiscal através de protocolo de requerimento junto à Procuradoria da Fazenda Nacional. Determinou ainda a expedição de ofício ao Juízo da 3ª Vara Cível da Comarca de Santa Cruz do Sul/RS em resposta ao ofício objeto do Evento 483.

A Administração Judicial se manifestou no Evento 518 dando ciência da decisão proferida nos embargos de declaração da União e opinando pela intimação do Credor Mateus Rosa da Silva para distribuir o competente incidente de habilitação de crédito nos termos dos artigos 8º e 9º da Lei 11.101/2005.

O Ministério Público apresentou promoção no Evento 520 manifestando ciência da decisão proferida no Evento 510 e concordando com os termos da petição da Administração Judicial juntada no Evento 518.

No Evento 521 foi expedido o ofício encaminhado ao Juízo da 3ª Vara Cível da Comarca de Santa Cruz/RS.

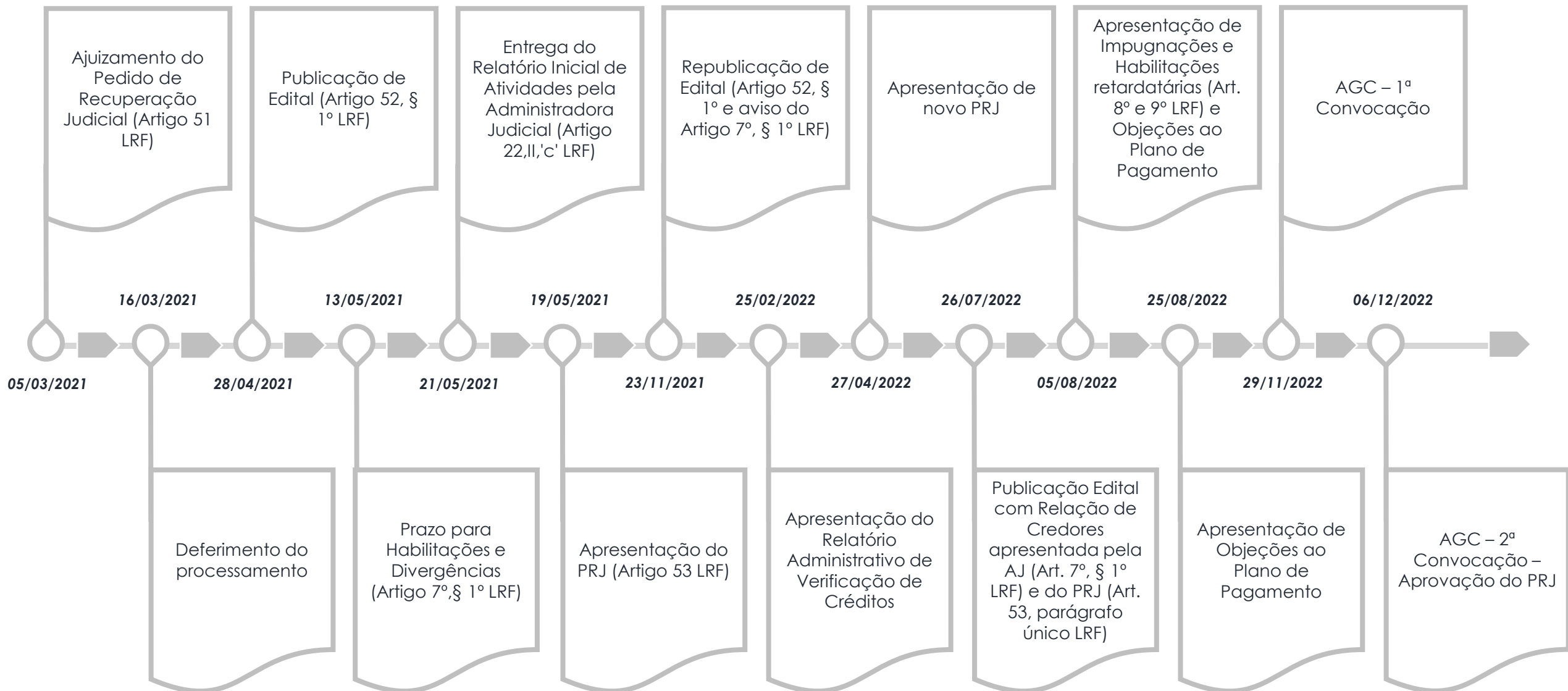
No Evento 523 foi juntado Ofício remetido pelo Juízo da 2ª Vara Cível da Comarca de Caxias do Sul/RS determinando a penhora no rosto dos autos da recuperação judicial do valor de R\$ 6.859,77 referente a execução proposta pelo Serviço Autônomo Municipal de Água e Esgoto – SAMAE.

No evento 525 aportou petição da Companhia Riograndense de Saneamento – CORSAN, noticiando a substituição de seus procuradores e requerendo a habilitação no feito.

São estes os atos realizados nos autos da Recuperação Judicial até a apresentação do presente Relatório Mensal de Atividades e que merecem destaque.

2. Análise Processual

Cronograma Processual



2. Análise Processual

Cronograma Processual



Concessão da
Recuperação
Judicial



26/01/2023

2. Análise Processual

Eventos desde o Ajuizamento da RJ



Abaixo verificam-se, de forma resumida, as principais manifestações e demais movimentações que ocorreram nos autos do Pedido de Recuperação Judicial desde o seu ajuizamento até a apresentação do presente Relatório Mensal de Atividades:

DATA	DESCRIÇÃO	EVENTO
05/03/2021	PETIÇÃO DAS RECUPERANDAS – PEDIDO DE RECUPERAÇÃO JUDICIAL	1
16/03/2021	DEFERIDO PEDIDO DE PROCESSAMENTO	19
28/04/2021	EDITAL DO ARTIGO 52, § 1º DA LEI Nº 11.101/2005	60
19/05/2021	PLANO DE RECUPERAÇÃO JUDICIAL DAS RECUPERANDAS	89
22/07/2021	OBJEÇÃO AO PRJ DA BETUNEL INDÚSTRIA E COMÉRCIO S/A	149
23/11/2021	PUBLICAÇÃO DO EDITAL DO ART. 52, § 1º E AVISO DO ART. 7º, § 1º DA LEI Nº 11.101/2005	233
27/04/2022	NOVO PLANO DE RECUPERAÇÃO JUDICIAL	309
15/06/2022	OBJEÇÃO AO PRJ APRESENTADA PELO SICREDI	324
22/07/2022	EDITAL DO PARÁGRADO ÚNICO DO ART. 53 E 7º, § 2º DA LEI Nº 11.101/2005	332
18/10/2022	EDITAL AGC	374

2. Análise Processual

Eventos desde o Ajuizamento da RJ



PERETTI
ADVOGADOS ASSOCIADOS

DATA	DESCRIÇÃO	EVENTO
04/11/2022	PROMOÇÃO DO MINISTÉRIO PÚBLICO	397
29/11/2022	ATA 1ª CONVOCAÇÃO AGC	427
07/12/2022	ATA 2ª CONVOCAÇÃO AGC	434
26/01/2023	SENTENÇA CONCESSÃO DA RJ	437
10/02/2023	EMBARGOS DE DECLARAÇÃO NTA E BRASQUÍMICA	449
28/03/2023	DECISÃO EMBARGOS DE DECLARAÇÃO NTA E BRASQUÍMICA	470
03/04/2023	EMBARGOS DE DECLARAÇÃO UNIÃO	481
26/06/2023	DECISÃO EMBARGOS DE DECLARAÇÃO UNIÃO	510

2. Análise Processual

Incidentes Processuais



Desde a data de apresentação do último Relatório Mensal de Atividades houve o ajuizamento de três Incidentes de Habilitação de Crédito, propostos por Elizandro Domingos de Souza e Carine Bartolini, Vanei Oliveira da Silva e José da Silva Maia. Assim, tem-se os seguintes incidentes ajuizados:

PROCESSO	INCIDENTE	AUTOR	SITUAÇÃO
5106237-76.2021.8.21.0001	HABILITAÇÃO	TECNISAN SISTEMAS OPERACIONAIS DE SANEAMENTO - EIRELI	JULGADO PROCEDENTE - BAIXADO
5002852-78.2022.8.21.0001	HABILITAÇÃO	MARCOS ANTONIO DE MOURA	JULGADO PROCEDENTE – BAIXADO
5003512-72.2022.8.21.0001	HABILITAÇÃO	DANIEL BELLONI BENEVENUTO DOS SANTOS	JULGADO PROCEDENTE – BAIXADO
5022718-72.2022.8.21.0001	IMPUGNAÇÃO	CP COMERCIAL S/A	JULGADO PROCEDENTE – BAIXADO
5023259-08.2022.8.21.0001	HABILITAÇÃO	HUDSON PATRICK MOREIRA OLIVEIRA	JULGADO PROCEDENTE – BAIXADO
5044295-09.2022.8.21.0001	HABILITAÇÃO	LUCAS DE OLIVEIRA LEOTTE	JULGADO PROCEDENTE – BAIXADO
5044796-60.2022.8.21.0001	HABILITAÇÃO	MARCELO CABRAL	JULGADO PROCEDENTE – BAIXADO
5044804-37.2022.8.21.0001	HABILITAÇÃO	JORGE ANDRE FARIAS DE MELO	JULGADO PROCEDENTE – BAIXADO
5046226-47.2022.8.21.0001	HABILITAÇÃO	NATANI FERRI E PAULO BIANCHETTI	JULGADO PROCEDENTE – BAIXADO
5055500-35.2022.8.21.0001	HABILITAÇÃO	MURIEL FRANCISCO GOMES DA SILVA	JULGADO PROCEDENTE – BAIXADO
5055512-49.2022.8.21.0001	HABILITAÇÃO	MOISES OLIVEIRA DA VEIGA	JULGADO PROCEDENTE – BAIXADO
5071318-27.2022.8.21.0001	HABILITAÇÃO	JOSÉ CARLOS TEODORO DA CONCEIÇÃO JÚLIA GREILINGER DA SILVA	JULGADO PROCEDENTE – BAIXADO
5099470-85.2022.8.21.0001	HABILITAÇÃO	THIAGO DE SOUZA DUARTE	INDEFERIDA PETIÇÃO INICIAL - BAIXADO
5115168-34.2022.8.21.0001	HABILITAÇÃO	EDUARDO VIEIRA DA FONSECA	INDEFERIDA PETIÇÃO INICIAL - BAIXADO
5161765-61.2022.8.21.0001	HABILITAÇÃO	MÁRIO LUÍS DOS SANTOS	JULGADO PROCEDENTE – BAIXADO
5196194-54.2022.8.21.0001	HABILITAÇÃO	MICHEL MOACIR GOMES DA SILVA	JULGADO PROCEDENTE – BAIXADO

2. Análise Processual

Incidentes Processuais



PROCESSO	INCIDENTE	AUTOR	SITUAÇÃO
5230991-56.2022.8.21.0001	HABILITAÇÃO	IVONIR DA SILVEIRA SCHMITZ	JULGADO PROCEDENTE – BAIXADO
5066250-62.2023.8.21.0001	HABILITAÇÃO	ELIZANDRO DOMINGOS DE SOUZA E CARINE BERTOLINI	JULGADO PROCEDENTE
5107495-53.2023.8.21.0001	HABILITAÇÃO	VANEI OLIVEIRA DA SILVA	AGUARDA JULGAMENTO
5109060-52.2023.8.21.0001	HABILITAÇÃO	JOSE DA SILVA MAIA	FASE DE INSTRUÇÃO

2. Análise Processual

Recursos Interpostos



Desde a apresentação do último Relatório Mensal de Atividades não foram interpostos recursos, permanecendo os dois já noticiados:

PROCESSO	RECORRENTE	OBJETO	SITUAÇÃO
5023936-90.2022.8.21.7000	BANCO CNH INDUSTRIAL CAPITAL S/A	INTERPÔS AGRAVO DE INSTRUMENTO CONTRA A R. DECISÃO QUE PRORROGOU O STAY PERIOD POR MAIS 180 (CENTO E OITENTA) DIAS.	PROVIDO EM PARTE APENAS PARA DETERMINAR O MARCO INICIAL DA NOVA PRORROGAÇÃO A CONTAR DE 13/09/2021.
5056383-34.2022.8.21.7000	DISTRIBUIDORA MERIDIONAL DE MOTORES CUMMINS S/A	INTERPÔS AGRAVO DE INSTRUMENTO CONTRA R. DECISÃO DE EV. 269 DO JUÍZO A QUO QUE INDEFERIU O PEDIDO DE RESTITUIÇÃO DE UMA ESCAVADEIRA COMPACTA, MARCA JCB, MODELO 55Z-I, OBJETO DE UM CONTRATO DE COMPRA E VENDA COM RESERVA DE DOMÍNIO FIRMADO COM AS RECUPERANDAS.	NEGADO PROVIMENTO.

3. Informações sobre a Recuperanda

A Empresa



Ratificando-se as informações sobre as empresas em recuperação judicial, têm-se a CONSTER CONSTRUÇÕES LTDA. e a CONSETRAN – CONSULTORIA E ENGENHARIA LTDA., cujas atividades se iniciaram nos anos de 1987 e 1999, respectivamente.

Sobre as atividades exercidas, a CONSTER tem entre elas a construção de estradas, obras de pavimentação, terraplanagem, construção civil, saneamento, escavação em rocha com emprego de explosivos, locação de máquinas e equipamentos e transporte rodoviário de produtos e mercadorias em geral, enquanto a CONSETRAN executa construções de estradas, obras de pavimentação, terraplanagem, construção civil, saneamento, locação de máquinas e equipamentos e transporte rodoviário de produtos e mercadorias em geral.

A CONSTER CONSTRUÇÕES LTDA. se trata de uma sociedade empresária de responsabilidade limitada, que tem o seu capital social totalmente integralizado de R\$ 2.500.061,32, representado por 250.006.132 quotas de capital no valor nominal de R\$ 0,01. A empresa CONSETRAN – CONSULTORIA E ENGENHARIA LTDA. também se trata de uma sociedade empresária de responsabilidade limitada, estando com o seu capital social integralizado de R\$ 1.400.000,00, representado por 1.400.000 quotas de capital no valor nominal de R\$ 1,00. As quotas das empresas são distribuídas da seguinte maneira:

CONSTER			
NOME DOS ACIONISTAS	Nº DE QUOTAS	VALOR EM R\$	PERCENTUAL
JÚLIO CÉSAR ZAGO	125.003.066,00	1.250.030,66	50,00%
LUIS PAULO FERREIRA	75.001.839,60	750.018,40	30,00%
FÉLIX LEANDRO FERLA	50.001.226,40	500.012,26	20,00%
TOTAL	250.006.132,00	2.500.061,32	100,00%

CONSETRAN			
NOME DOS ACIONISTAS	Nº DE QUOTAS	VALOR EM R\$	PERCENTUAL
JÚLIO CÉSAR ZAGO	700.000,00	700.000,00	50,00%
LUIS PAULO FERREIRA	420.000,00	420.000,00	30,00%
FÉLIX LEANDRO FERLA	280.000,00	280.000,00	20,00%
TOTAL	1.400.000,00	1.120.000,00	100,00%

A administração das sociedades é exercida de forma conjunta ou isolada pelos sócios Félix Leandro Ferla e Júlio César Zago.

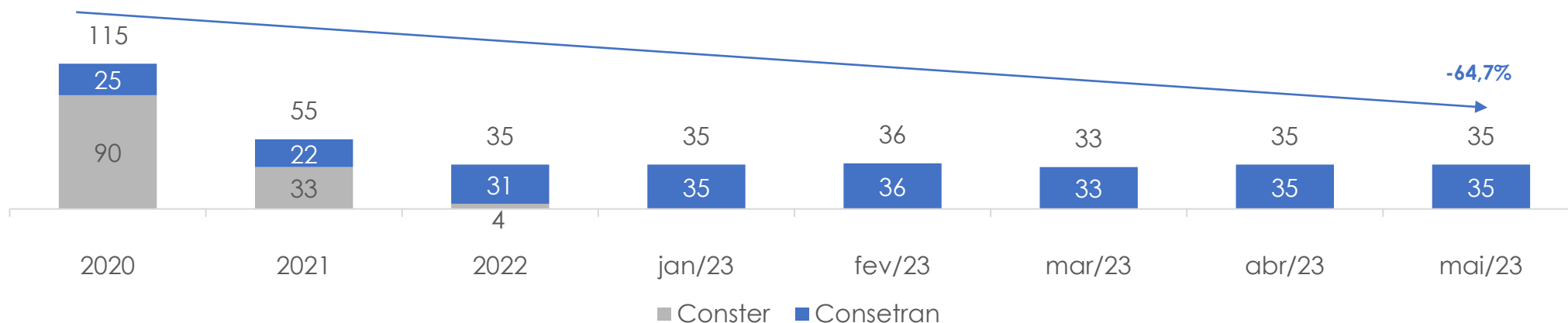
Até a apresentação do presente relatório não houve alteração da atividade empresarial e nem da estrutura societária e dos órgãos de administração das Recuperandas, assim como não houve abertura ou fechamento de estabelecimentos.

3. Informações sobre a Recuperanda

Quadro de Funcionários



Conforme relatório de folha de pagamento apresentado de maio de 2023, as empresas CONSTER e CONSETRAN possuíam o total de 35 colaboradores ativos, sendo todos vinculados à empresa CONSETRAN. Importante recapitular que, em janeiro/23, os funcionários da CONSTER foram transferidos à CONSETRAN. O gráfico abaixo demonstra o histórico de colaboradores ativos no período, conforme informado pela Recuperanda:



		2020	2021	2022	jan/23	fev/23	mar/23	abr/23	mai/23
Ativos	Conster	90	33	4	-	-	-	-	-
	Consetran	25	22	31	35	36	33	35	35
Afastados	Conster	10	9	8	-	-	-	-	-
	Consetran	-	1	2	10	9	10	9	9
Desligados	Conster	3	-	6	-	-	-	-	-
	Consetran	-	4	-	1	1	3	1	1
Total de Vínculos Ativos		115	55	35	35	36	33	35	35

3. Informações sobre a Recuperanda

Quadro de Funcionários (Valores em R\$)



CONSTER	abr/23	mai/23	abr-mai/23 Variação R\$
OBRIGAÇÕES COM PESSOAL	3.106,32	3.106,32	-
Salários a Pagar	-	-	-
Pro-labore a Pagar	-	-	-
Férias a Pagar	-	-	-
13º Salário a Pagar	-	-	-
Rescisões a Pagar	3.106,32	3.106,32	-
13º Salários a Pagar	-	-	-
Férias a Pagar	-	-	-
Inss s/ Férias a Pagar	-	-	-
Inss s/ 13º Salário a Pagar	-	-	-
Fgts s/ Férias a Pagar	-	-	-
Fgts s/ 13º Salário a Pagar	-	-	-
Pensão Alimentícia a Pagar	-	-	-

CONSETRAN	abr/23	mai/23	abr-mai/23 Variação R\$
OBRIGAÇÕES COM PESSOAL	250.918,20	327.693,82	76.775,62
Salários a Ordenados a Pagar	86.240,00	94.594,01	8.354,01
Pro-Labore a Pagar	6.627,00	6.675,00	48,00
Férias a Pagar	92.967,47	133.528,80	40.561,33
13º Salário a Pagar	-	-	-
Rescisões a Pagar	2.678,47	2.678,47	-
Pensão Alimentícia	392,23	434,84	42,61
13º Salário a Pagar	20.391,26	28.336,96	7.945,70
INSS S/ Férias a Pagar	26.741,65	39.888,81	13.147,16
INSS S/ 13º Salário a Pagar	5.872,66	8.160,98	2.288,32
FGTS S/ Férias a Pagar	7.387,03	11.089,11	3.702,08
FGTS S/ 13º Salário a Pagar	1.620,43	2.306,84	686,41

No quadro acima, detalhamos as obrigações trabalhistas por rubrica, das empresas CONSTER e CONSETRAN, até o último balancete fornecido.

Identificamos nos relatórios contábeis do mês de maio/23 o saldo de R\$ 3.106,32 em obrigações com pessoal da CONSTER, exclusivamente referente a rescisões a pagar.

Em relação a CONSETRAN, observa-se saldo de R\$ 327,87 mil, composto majoritariamente por Salários e Férias a pagar.

4. Atividades da Administração Judicial



No período do presente relatório o acompanhamento das atividades das Recuperandas foi realizado através da análise da escrituração contábil franqueada à Administradora Judicial complementada pelas informações prestadas e relatórios gerenciais fornecidos pelo Gestor das Recuperandas e pelo consultor responsável pelo plano de reestruturação.

Conforme as informações prestadas pelo Gestor, Sr. Julio Zago, as empresas permanecem com atuação restrita ao município de Porto Alegre na execução de obras e serviços contratados pelo Departamento Municipal de Águas e Esgotos - DMAE.

O contrato número 19.10.000003435-5 que tem por objeto o serviço de repavimentação de valas abertas nas vias públicas da região centro leste do município de Porto Alegre, representa aproximadamente 65% do faturamento obtido pelas Recuperanda.

O referido contrato tem previsão de término em março de 2024 possuindo saldo de R\$ 6.844.597,49 (seis milhões oitocentos e quarenta e quatro mil quinhentos e noventa e sete reais e quarenta e nove centavos). Segundo o Sr. Júlio Zago existe perspectiva de renovação do contrato a partir do ano de 2024, com a ampliação para atendimento de outras regiões dentro do município.

4. Atividades da Administração Judicial



O contrato número 21.10.000004441-6 também firmado com o DMAE possui previsão de término em março de 2024 e saldo de R\$ 3.828.037,12 (três milhões oitocentos e vinte e oito mil e trinta e sete reais e doze centavos). Tem por objeto serviços de dragagem e desassoreamento de arroios da zona sul de Porto Alegre, as quais seguem em execução no Bairro Belém Novo, conforme fotos registradas entre os dias 10 e 11 de julho de 2023, abaixo.



Registra-se ainda que as empresas vêm alcançando de modo consolidado um faturamento mensal na faixa de R\$ 1.000.000,00 (um milhão de reais), ligeiramente abaixo da projeção de faturamento que previa uma média mensal R\$ 1.200.000,00 (um milhão e duzentos mil reais).

Como se observa das informações gerencias fornecidas, a contabilidade dos contratos tem sido positiva, entretanto gerando uma margem abaixo de 5%, o que não tem sido suficiente para reverter os resultados negativos registrados no primeiro semestre de 2023, os quais serão detalhados na análise financeira em sequência.

5. Aprovação do Aditivo ao Plano de RJ



Na Assembleia Geral de Credores instalada em 2ª Convocação em 06/12/2022, foi posto em votação o Aditivo ao Plano de Recuperação Judicial apresentado nos autos, o qual foi aprovado conforme os critérios estabelecidos pela Lei nº 11.101/2005, nas três classes de credores:

Classe I - Trabalhista

	Total de Votos Cabeça	Total de Votos Créditos
Total SIM:	14 (93,33%)	1.179.558,16 (99,58%)
Total NÃO:	1 (6,67%)	5.017,17 (0,42)

Classe III - Quirografário

	Total de Votos Cabeça	Total de Votos Créditos
Total SIM:	8 (66,6%)	9.267.593,02 (86,94%)
Total NÃO:	4 (33,33%)	1.391.750,36 (13,06%)

Classe IV - Microempresa

	Total de Votos Cabeça	Total de Votos Créditos
Total SIM:	5 (100%)	271.471,22 (100%)
Total NÃO:	0 (0%)	0,00 (0%)

5. Aprovação do Aditivo ao Plano de RJ



A proposta de pagamento aprovada está assim estabelecida:

Classe I - Trabalhista

(A) PARA OS CRÉDITOS CUJO VALOR SEJA INFERIOR A 12 (DOZE) SALÁRIOS MÍNIMOS NACIONAIS O PAGAMENTO OCORRERÁ EM 12 (DOZE) PARCELAS IGUAIS, MENSAIS E CONSECUTIVAS, CUJA PRIMEIRA SE DARÁ 30 DIAS APÓS A DECISÃO QUE HOMOLOGAR O PLANO, SEM DESÁGIO, ATUALIZADOS MONETARIAMENTE PELA TR – TAXA REFERENCIAL, E ACRESCIDOS DE JUROS DE 3% AO ANO COMPUTADOS A PARTIR DA DECISÃO DE HOMOLOGAÇÃO DO PLANO ATÉ A DATA DO SEU EFETIVO PAGAMENTO;

(B) PARA OS CRÉDITOS CUJO VALOR SEJA SUPERIOR A 12 (DOZE) SALÁRIOS MÍNIMOS O PAGAMENTO OCORRERÁ EM 24 (VINTE E QUATRO) PARCELAS, IGUAIS, MENSAIS E CONSECUTIVAS, CUJA PRIMEIRA SE DARÁ 30 DIAS APÓS A DATA DA DECISÃO QUE HOMOLOGAR A APROVAÇÃO DO PLANO, SEM DESÁGIO, ATUALIZADOS MONETARIAMENTE PELA TR – TAXA REFERENCIAL, E ACRESCIDOS DE JUROS DE 3% AO ANO COMPUTADOS A PARTIR DA DECISÃO DE HOMOLOGAÇÃO DO PLANO ATÉ A DATA DO SEU EFETIVO PAGAMENTO;

SE HOUVER CRÉDITOS DE NATUREZA ESTRITAMENTE SALARIAL VENCIDOS NOS 3 MESES ANTERIORES AO PEDIDO DE RECUPERAÇÃO JUDICIAL SERÃO PAGOS EM ATÉ 30 (TRINTA) DIAS CONTADOS DA DATA DE HOMOLOGAÇÃO JUDICIAL DO PLANO, ATÉ O LIMITE DE 5 (CINCO) SALÁRIOS MÍNIMOS POR CREDOR TRABALHISTA.

Classe II - Garantia Real

(A) 80% DE DESÁGIO SOBRE O VALOR DO CRÉDITO; CARÊNCIA DE 36 (TRINTA E SEIS) MESES; PRAZO DE PAGAMENTO EM 96 (NOVENTA E SEIS) PARCELAS MENSAIS E CONSECUTIVAS; ATUALIZADOS MONETARIAMENTE PELA TR – TAXA REFERENCIAL, E ACRESCIDOS DE JUROS DE 3% AO ANO COMPUTADOS A PARTIR DA DECISÃO DE HOMOLOGAÇÃO DO PLANO ATÉ A DATA DO SEU EFETIVO PAGAMENTO.

5. Aprovação do Aditivo ao Plano de RJ



A proposta de pagamento aprovada está assim estabelecida:

Classe III - Quirografária

DIVIDIDA EM CREDORES OPERACIONAIS E CREDORES FINANCEIROS, SENDO QUE OS CREDORES OPERACIONAIS SERÃO DIVIDIDOS EM FOMENTADORES E NÃO-FOMENTADORES:

CREDORES OPERACIONAIS QUE TENHAM CRÉDITO DE ATÉ R\$ 10.000,00 (DEZ MIL REAIS) SERÃO PAGOS NO PRAZO DE 30 (TRINTA) DIAS APÓS A DECISÃO QUE HOMOLOGAR A APROVAÇÃO DO PLANO, COM DESÁGIO DE 70%, ATUALIZADOS MONETARIAMENTE PELA TR – TAXA REFERENCIAL, E ACRESCIDOS DE JUROS DE 3% AO ANO COMPUTADOS A PARTIR DA DECISÃO DE HOMOLOGAÇÃO DO PLANO ATÉ A DATA DO SEU EFETIVO PAGAMENTO.

CREDORES OPERACIONAIS “FOMENTADORES” QUE POSSUÍREM CRÉDITO SUPERIOR A R\$ 10.000,00 SERÃO PAGOS APÓS DECISÃO QUE HOMOLOGAR A APROVAÇÃO DO PLANO, DA SEGUINTE FORMA: AS RECUPERANDAS, A CADA PEDIDO, ALÉM DE HONRAR O VALOR DA COMPRA ATUAL PAGARÃO MAIS 5% (CINCO POR CENTO) DO VALOR DA RESPECTIVA COMPRA, O QUAL DEVERÁ SER ABATIDO DA DÍVIDA ARROLADA NESTA RECUPERAÇÃO JUDICIAL. O VALOR SUJEITO À RECUPERAÇÃO SOFRERÁ DESÁGIO DE 70% (SETENTA POR CENTO), E TERÁ ATUALIZAÇÃO MONETÁRIA PELA TR – TAXA REFERENCIAL, E ACRESCIDOS DE JUROS DE 3% AO ANO COMPUTADOS A PARTIR DA DECISÃO DE HOMOLOGAÇÃO DO PLANO ATÉ A DATA DO SEU EFETIVO PAGAMENTO. NÃO OBSTANTE O PAGAMENTO A CADA NOVO PEDIDO, O PAGAMENTO, ABATIDO VALORES PAGOS, SERÁ REALIZADO EM 96 (NOVENTA E SEIS) PARCELAS MENSIS E CONSECUTIVAS, A INICIAR NO PRAZO DE 24 (VINTE E QUATRO) MESES APÓS A DECISÃO QUE HOMOLOGAR A APROVAÇÃO DO PLANO, COM DESÁGIO DE 70% (SETENTA POR CENTO) DO VALOR DO CRÉDITO RECONHECIDO NA RELAÇÃO APRESENTADA PELO ADMINISTRADOR JUDICIAL.

CREDORES OPERACIONAIS “NÃO-FOMENTADORES” SERÃO PAGOS DE ACORDO COM O VALOR CONSTANTE NA RELAÇÃO DE CREDORES DO ADMINISTRADOR JUDICIAL – ARTIGO 7º, § 2º, DA LRF – EM 96 (NOVENTA E SEIS) PARCELAS MENSIS E CONSECUTIVAS, A INICIAR NO PRAZO DE 24 (VINTE E QUATRO) MESES DA DECISÃO QUE HOMOLOGAR A APROVAÇÃO DO PLANO, COM DESÁGIO DE 70% (SETENTA POR CENTO), ATUALIZADOS MONETARIAMENTE PELA TR – TAXA REFERENCIAL, E ACRESCIDOS DE JUROS DE 3% AO ANO COMPUTADOS A PARTIR DA DECISÃO DE HOMOLOGAÇÃO DO PLANO ATÉ A DATA DO SEU EFETIVO PAGAMENTO.

CREDORES FINANCEIROS SERÃO PAGOS DE ACORDO COM O VALOR CONSTANTE NA RELAÇÃO DE CREDORES DO ADMINISTRADOR JUDICIAL, COM DESÁGIO DE 70% (SETENTA POR CENTO), SENDO QUE HAVERÁ CARÊNCIA DE 24 (VINTE E QUATRO MESES), A CONTAR DA DECISÃO QUE HOMOLOGAR A APROVAÇÃO DO PLANO. AO FINAL DOS 24 (VINTE E QUATRO) MESES, O SALDO DEVEDOR APURADO SERÁ PAGO EM 96 (NOVENTA E SEIS) PARCELAS MENSIS E CONSECUTIVAS, VENCENDO-SE A PRIMEIRA APÓS O PERÍODO DE CARÊNCIA, ATUALIZADOS MONETARIAMENTE PELA TR – TAXA REFERENCIAL, E ACRESCIDOS DE JUROS DE 3% AO ANO COMPUTADOS A PARTIR DA DECISÃO DE HOMOLOGAÇÃO DO PLANO ATÉ A DATA DO SEU EFETIVO PAGAMENTO.

5. Aprovação do Aditivo ao Plano de RJ



A proposta de pagamento aprovada está assim estabelecida:

Classe IV - ME/EPP

(A) SERÃO PAGOS APÓS O TRANSCURSO DO PRAZO DE 24 (VINTE E QUATRO) MESES DA DECISÃO QUE HOMOLOGAR A APROVAÇÃO DO PLANO, EM 48 (QUARENTA E OITO) PARCELAS MENSAS E CONSECUTIVAS, VENCENDO-SE A PRIMEIRA APÓS O PERÍODO DE CARÊNCIA, COM DESÁGIO DE 70% (SETENTA POR CENTO). OS CRÉDITOS DE ATÉ R\$ 10.000,00 (DEZ MIL REAIS) SERÃO PAGOS NO PRAZO DE 30 (TRINTA) DIAS DA DECISÃO QUE HOMOLOGAR A APROVAÇÃO DO PRESENTE PLANO, COM DESÁGIO DE 70% (SETENTA POR CENTO). OS VALORES SERÃO ATUALIZADOS MONETARIAMENTE PELA TR – TAXA REFERENCIAL, E ACRESCIDOS DE JUROS DE 3% AO ANO COMPUTADOS A PARTIR DA DECISÃO DE HOMOLOGAÇÃO DO PLANO ATÉ A DATA DO SEU EFETIVO PAGAMENTO.

O plano de pagamento aprovado na Assembleia Geral de Credores foi homologado e a Recuperação Judicial concedida na r. sentença do Evento 437, proferida em 26/01/2023.

6. Cumprimento do Plano de RJ

Resumo



PERETTI
ADVOGADOS ASSOCIADOS

Classe I | Credores Trabalhistas

12 Parcelas	
Status: 5ª Parcela	
Pagos	29
Pendentes	63
Total	92

24 Parcelas	
Status: 5ª Parcela	
Pagos	5
Pendentes	9
Total	14

Classe IV | Credores ME/EPP até R\$ 10.000,00

Status: 3ª Parcela	
Pagos	4
Pendentes	59
Total	63

6. Cumprimento do Plano de RJ

Classe I - Credores Trabalhistas - 12 Parcelas



RAZÃO SOCIAL CLASSE I - CREDITORES TRABALHISTAS	VALOR	PARCELA SEM CORREÇÃO	PARCELAS (12)									SALDO A PAGAR	
			1ª	2ª	3ª	4ª	5ª	6ª	7ª	8ª	9ª		
ADAIR JOSE DA CRUZ	R\$ 720,01	R\$ 60,00	R\$ -	R\$ -	R\$ -	R\$ -	R\$ -	R\$ -	R\$ -	R\$ -	R\$ -	R\$ -	R\$ 720,01
ADEMIR MACHADO	R\$ 1.118,64	R\$ 93,22	R\$ -	R\$ -	R\$ -	R\$ -	R\$ -	R\$ -	R\$ -	R\$ -	R\$ -	R\$ -	R\$ 1.118,64
ADILSON RODRIGUES	R\$ 664,05	R\$ 55,34	R\$ -	R\$ -	R\$ -	R\$ -	R\$ -	R\$ -	R\$ -	R\$ -	R\$ -	R\$ -	R\$ 664,05
ADRIAN MIKAEL CHRUSCIEL CARVALHO	R\$ 1.436,91	R\$ 119,74	R\$ -	R\$ -	R\$ -	R\$ -	R\$ -	R\$ -	R\$ -	R\$ -	R\$ -	R\$ -	R\$ 1.436,91
ADRIANO VARGAS DE LIMA	R\$ 188,28	R\$ 15,69	R\$ -	R\$ -	R\$ -	R\$ -	R\$ -	R\$ -	R\$ -	R\$ -	R\$ -	R\$ -	R\$ 188,28
ALDO LEONARDO DOS SANTOS	R\$ 4.193,63	R\$ 349,47	R\$ -	R\$ -	R\$ -	R\$ -	R\$ -	R\$ -	R\$ -	R\$ -	R\$ -	R\$ -	R\$ 4.193,63
ALINE ROBERTA MAGRO	R\$ 5.848,85	R\$ 487,40	R\$ -	R\$ -	R\$ -	R\$ -	R\$ -	R\$ -	R\$ -	R\$ -	R\$ -	R\$ -	R\$ 5.848,85
ALESSANDRO DUTRA CHAVES	R\$ 12.655,62	R\$ 1.054,64	R\$ -	R\$ -	R\$ -	R\$ -	R\$ -	R\$ -	R\$ -	R\$ -	R\$ -	R\$ -	R\$ 12.655,62
ANDERSON DOS SANTOS	R\$ 3.043,61	R\$ 253,63	R\$ -	R\$ -	R\$ -	R\$ -	R\$ -	R\$ -	R\$ -	R\$ -	R\$ -	R\$ -	R\$ 3.043,61
ANDRE DIAS	R\$ 985,37	R\$ 82,11	R\$ -	R\$ -	R\$ -	R\$ -	R\$ -	R\$ -	R\$ -	R\$ -	R\$ -	R\$ -	R\$ 985,37
ARNILDO GONÇALVES	R\$ 5.028,71	R\$ 419,06	R\$ 420,99	R\$ 423,28	R\$ 428,82	R\$ 858,23	R\$ 447,36	R\$ 2.450,03					
CLAITON COELHO DA SILVA	R\$ 2.922,67	R\$ 243,56	R\$ -	R\$ -	R\$ -	R\$ -	R\$ -	R\$ -	R\$ -	R\$ -	R\$ -	R\$ -	R\$ 2.922,67
CLAUDIONOR RAMOS	R\$ 5.017,17	R\$ 418,10	R\$ -	R\$ -	R\$ -	R\$ -	R\$ -	R\$ -	R\$ -	R\$ -	R\$ -	R\$ -	R\$ 5.017,17
CLEBER DE JESUS FRANÇA CASAGRANDE	R\$ 2.848,32	R\$ 237,36	R\$ -	R\$ 239,75	R\$ 242,89	R\$ 486,11	R\$ 253,39	R\$ 1.626,18					
CLODOALDO DE OLIVEIRA	R\$ 1.066,65	R\$ 88,89	R\$ -	R\$ -	R\$ -	R\$ -	R\$ -	R\$ -	R\$ -	R\$ -	R\$ -	R\$ -	R\$ 1.066,65
CRISTINA DE LIMA SARAIVA	R\$ 1.013,21	R\$ 84,43	R\$ -	R\$ -	R\$ -	R\$ -	R\$ -	R\$ -	R\$ -	R\$ -	R\$ -	R\$ -	R\$ 1.013,21
DANIEL BELLONI BENEVENUTO DOS SANTOS	R\$ 1.000,00	R\$ 83,33	R\$ 83,72	R\$ 84,17	R\$ 85,28	R\$ 87,33	R\$ 88,96	R\$ 570,54					
DILAMAR DUARTE DA ROSA - ADVOGADO	R\$ 674,78	R\$ 56,23	R\$ 56,49	R\$ 56,80	R\$ 57,54	R\$ 58,93	R\$ 60,03	R\$ 384,99					
DEIVIDI VINICIUS LONGHI RIBEIRO DOS SANTOS	R\$ 2.336,20	R\$ 194,68	R\$ -	R\$ -	R\$ -	R\$ -	R\$ -	R\$ -	R\$ -	R\$ -	R\$ -	R\$ -	R\$ 2.336,20
DEJAIR BOHNENBERGER DE SOUZA	R\$ 2.807,93	R\$ 233,99	R\$ -	R\$ -	R\$ 712,13	R\$ 245,23	R\$ 249,80	R\$ 1.600,77					
DIEHL E WEBER ADVOGADOS ASSOCIADOS	R\$ 9.159,04	R\$ 763,25	R\$ -	R\$ -	R\$ -	R\$ -	R\$ -	R\$ -	R\$ -	R\$ -	R\$ -	R\$ -	R\$ 9.159,04
DILKIN E DINIZ ADVOGADOS ASSOCIADOS	R\$ 640,00	R\$ 53,33	R\$ 53,58	R\$ 53,87	R\$ 54,58	R\$ 55,89	R\$ 56,93	R\$ 365,15					
DILKIN E DINIZ ADVOGADOS ASSOCIADOS	R\$ 800,00	R\$ 66,67	R\$ 66,97	R\$ 67,34	R\$ 68,22	R\$ 69,87	R\$ 71,17	R\$ 456,43					
DILSON WEBER DA SILVEIRA (Daniel Belloni Benevenuto dos Santos-Advogado)	R\$ 7.000,00	R\$ 583,33	R\$ 586,02	R\$ 589,21	R\$ 596,93	R\$ 611,33	R\$ 622,73	R\$ 3.993,79					
EDELAR DE OLIVEIRA KINN	R\$ 908,53	R\$ 75,71	R\$ -	R\$ -	R\$ -	R\$ -	R\$ -	R\$ -	R\$ -	R\$ -	R\$ -	R\$ -	R\$ 908,53
EDSON MARQUES CARDOSO	R\$ 4.090,22	R\$ 340,85	R\$ -	R\$ -	R\$ -	R\$ -	R\$ -	R\$ -	R\$ -	R\$ -	R\$ -	R\$ -	R\$ 4.090,22
EDUARDO VIEIRA DA FONSECA	R\$ 1.211,37	R\$ 100,95	R\$ -	R\$ -	R\$ -	R\$ -	R\$ -	R\$ -	R\$ -	R\$ -	R\$ -	R\$ -	R\$ 1.211,37
ELIZANDRO DOMINGOS DE SOUZA	R\$ 3.520,68	R\$ 293,39	R\$ -	R\$ -	R\$ -	R\$ -	R\$ -	R\$ -	R\$ -	R\$ -	R\$ -	R\$ -	R\$ 3.520,68
EVANDRO LUIZ SPIER	R\$ 805,10	R\$ 67,09	R\$ -	R\$ -	R\$ -	R\$ -	R\$ -	R\$ -	R\$ -	R\$ -	R\$ -	R\$ -	R\$ 805,10
EVERSON DUTRA FERNANDES	R\$ 7.000,00	R\$ 583,33	R\$ -	R\$ -	R\$ -	R\$ -	R\$ -	R\$ -	R\$ -	R\$ -	R\$ -	R\$ -	R\$ 7.000,00
FABIO JUNIOR RAMOS DA SILVA	R\$ 688,05	R\$ 57,34	R\$ -	R\$ -	R\$ -	R\$ -	R\$ -	R\$ -	R\$ -	R\$ -	R\$ -	R\$ -	R\$ 688,05

6. Cumprimento do Plano de RJ

Classe I - Credores Trabalhistas - 12 Parcelas



RAZÃO SOCIAL CLASSE I - CREDITORES TRABALHISTAS	VALOR	PARCELA SEM CORREÇÃO	PARCELAS (12)												SALDO A PAGAR
			1ª	2ª	3ª	4ª	5ª	6ª	7ª	8ª	9ª	10ª	11ª	12ª	
FABIO MORE MARTINS	R\$ 5.953,00	R\$ 496,08	R\$ -	R\$ -	R\$ -	R\$ -	R\$ -	R\$ -	R\$ -	R\$ -	R\$ -	R\$ -	R\$ -	R\$ -	R\$ 5.953,00
HUDSON PATRICK MOREIRA OLIVEIRA (Pedro Jaime Nogueira Advogados)	R\$ 7.000,00	R\$ 583,33	R\$ 586,02	R\$ 589,21	R\$ 596,93	R\$ 611,33	R\$ 622,73	R\$ 3.993,79							
IVO CHAVES DE OLIVEIRA	R\$ 5.612,34	R\$ 467,70	R\$ -	R\$ -	R\$ -	R\$ -	R\$ -	R\$ -	R\$ -	R\$ -	R\$ -	R\$ -	R\$ -	R\$ -	R\$ 5.612,34
IVONIR DA SILVEIRA SCHIMTZ	R\$ 5.267,27	R\$ 438,94	R\$ -	R\$ -	R\$ -	R\$ -	R\$ -	R\$ -	R\$ -	R\$ -	R\$ -	R\$ -	R\$ -	R\$ -	R\$ 5.267,27
JARDEL TRINDADE MARTINHO	R\$ 2.500,00	R\$ 208,33	R\$ -	R\$ -	R\$ -	R\$ -	R\$ -	R\$ -	R\$ -	R\$ -	R\$ -	R\$ -	R\$ -	R\$ -	R\$ 2.500,00
JAYME AGUIAR DE ABREU	R\$ 8.161,86	R\$ 680,16	R\$ -	R\$ -	R\$ -	R\$ -	R\$ -	R\$ -	R\$ -	R\$ -	R\$ -	R\$ -	R\$ -	R\$ -	R\$ 8.161,86
JEFERSON ANDRE DA SILVA	R\$ 1.415,03	R\$ 117,92	R\$ -	R\$ -	R\$ -	R\$ -	R\$ -	R\$ -	R\$ -	R\$ -	R\$ -	R\$ -	R\$ -	R\$ -	R\$ 1.415,03
JEFERSON JUNIOR MORAES DA ROSA (Dilamar Duarte da Rosa-Advogado)	R\$ 6.747,87	R\$ 562,32	R\$ 564,91	R\$ 567,99	R\$ 575,42	R\$ 589,31	R\$ 600,30	R\$ 3.849,94							
JOACIR BERNARDO DE OLIVEIRA	R\$ 3.723,28	R\$ 310,27	R\$ -	R\$ 313,40	R\$ 317,50	R\$ 635,44	R\$ 331,23	R\$ 2.125,71							
JOÃO PAULO FOCCHESATO	R\$ 653,53	R\$ 54,46	R\$ -	R\$ -	R\$ -	R\$ -	R\$ -	R\$ -	R\$ -	R\$ -	R\$ -	R\$ -	R\$ -	R\$ -	R\$ 653,53
JOÃO VITOR VENEGAS MARTINS	R\$ 978,44	R\$ 81,54	R\$ -	R\$ -	R\$ -	R\$ -	R\$ -	R\$ -	R\$ -	R\$ -	R\$ -	R\$ -	R\$ -	R\$ -	R\$ 978,44
JOHNATA FRANCISCO ARAUJO MARTINS	R\$ 1.316,51	R\$ 109,71	R\$ -	R\$ -	R\$ -	R\$ -	R\$ -	R\$ -	R\$ -	R\$ -	R\$ -	R\$ -	R\$ -	R\$ -	R\$ 1.316,51
JONAS DO NASCIMENTO	R\$ 753,84	R\$ 62,82	R\$ -	R\$ -	R\$ -	R\$ -	R\$ -	R\$ -	R\$ -	R\$ -	R\$ -	R\$ -	R\$ -	R\$ -	R\$ 753,84
JONATHAN ROBERTO AMARANTE OLIVEIRA	R\$ 4.416,42	R\$ 368,04	R\$ -	R\$ -	R\$ -	R\$ 1.489,82	R\$ 392,89	R\$ 2.533,71							
JORGE ANDRE FARIAS DE MELO (Dilkin e Diniz Advogados Associados)	R\$ 6.400,00	R\$ 533,33	R\$ 535,79	R\$ 538,71	R\$ 545,76	R\$ 558,93	R\$ 569,35	R\$ 3.651,46							
JOSÉ ALBERTO RICHARDT BECKER	R\$ 7.257,77	R\$ 604,81	R\$ 607,60	R\$ 610,91	R\$ 618,91	R\$ 633,85	R\$ 645,66	R\$ 4.140,85							
JOSE CARDOSO HESPER	R\$ 5.986,26	R\$ 498,86	R\$ -	R\$ -	R\$ -	R\$ -	R\$ -	R\$ -	R\$ -	R\$ -	R\$ -	R\$ -	R\$ -	R\$ -	R\$ 5.986,26
JOSÉ CARLOS TEODORO DA CONCEIÇÃO (Julia Greilinger da Silva-Advogada)	R\$ 6.000,00	R\$ 500,00	R\$ 502,30	R\$ 505,04	R\$ 511,65	R\$ 524,00	R\$ 533,76	R\$ 3.423,25							
JOSE DA SILVA MAIA	R\$ 7.132,57	R\$ 594,38	R\$ -	R\$ -	R\$ -	R\$ -	R\$ -	R\$ -	R\$ -	R\$ -	R\$ -	R\$ -	R\$ -	R\$ -	R\$ 7.132,57
JOSE PEDRO BARROS DA SILVA	R\$ 147,82	R\$ 12,32	R\$ -	R\$ -	R\$ -	R\$ -	R\$ -	R\$ -	R\$ -	R\$ -	R\$ -	R\$ -	R\$ -	R\$ -	R\$ 147,82
JULIA GREILINGER DA SILVA	R\$ 600,00	R\$ 50,00	R\$ 50,23	R\$ 50,50	R\$ 51,17	R\$ 52,40	R\$ 53,38	R\$ 342,32							
JURY UBIRAJARA MADEIRA CALDAS DIAS	R\$ 4.598,34	R\$ 383,20	R\$ -	R\$ -	R\$ -	R\$ -	R\$ -	R\$ -	R\$ -	R\$ -	R\$ -	R\$ -	R\$ -	R\$ -	R\$ 4.598,34
LEONARDO ZANETTI JUNIOR	R\$ 160,28	R\$ 13,36	R\$ -	R\$ -	R\$ -	R\$ -	R\$ -	R\$ -	R\$ -	R\$ -	R\$ -	R\$ -	R\$ -	R\$ -	R\$ 160,28
LEOQUIDES MARQUES	R\$ 7.289,53	R\$ 607,46	R\$ -	R\$ -	R\$ -	R\$ -	R\$ -	R\$ -	R\$ -	R\$ -	R\$ -	R\$ -	R\$ -	R\$ -	R\$ 7.289,53
LIDIANE GRACIOLLI	R\$ 700,00	R\$ 58,33	R\$ -	R\$ -	R\$ -	R\$ -	R\$ -	R\$ -	R\$ -	R\$ -	R\$ -	R\$ -	R\$ -	R\$ -	R\$ 700,00
LILIA RODRIGUES DA SILVA	R\$ 400,00	R\$ 33,33	R\$ 33,49	R\$ 33,67	R\$ 34,11	R\$ 34,93	R\$ 35,58	R\$ 228,22							
LUCAS DE OLIVEIRA LEOTTE	R\$ 4.000,00	R\$ 333,33	R\$ -	R\$ -	R\$ -	R\$ -	R\$ -	R\$ -	R\$ -	R\$ -	R\$ -	R\$ -	R\$ -	R\$ -	R\$ 4.000,00
LUCIANO DE SOUZA CHEIRAN	R\$ 3.200,00	R\$ 266,67	R\$ 267,89	R\$ 269,35	R\$ 272,88	R\$ 279,47	R\$ 284,67	R\$ 1.825,74							
LUCIANO MARCOS GOIS DA SILVA	R\$ 2.021,53	R\$ 168,46	R\$ -	R\$ -	R\$ -	R\$ -	R\$ -	R\$ -	R\$ -	R\$ -	R\$ -	R\$ -	R\$ -	R\$ -	R\$ 2.021,53
LUIZ FERNANDO DUTRA LOPES	R\$ 73,30	R\$ 6,11	R\$ -	R\$ -	R\$ -	R\$ -	R\$ -	R\$ -	R\$ -	R\$ -	R\$ -	R\$ -	R\$ -	R\$ -	R\$ 73,30
LUTERO SCHMACHTENBERG	R\$ 190,73	R\$ 15,89	R\$ -	R\$ -	R\$ -	R\$ -	R\$ -	R\$ -	R\$ -	R\$ -	R\$ -	R\$ -	R\$ -	R\$ -	R\$ 190,73

6. Cumprimento do Plano de RJ

Classe I - Credores Trabalhistas - 12 Parcelas



RAZÃO SOCIAL CLASSE I - CREDITORES TRABALHISTAS	VALOR	PARCELA SEM CORREÇÃO	PARCELAS (12)										SALDO A PAGAR			
			1ª	2ª	3ª	4ª	5ª	6ª	7ª	8ª	9ª	10ª		11ª	12ª	
MARCELO CABRAL (Dilkin e Diniz Advogados Associados)	R\$ 7.200,00	R\$ 600,00	R\$ 602,76	R\$ 606,04	R\$ 613,98	R\$ 628,80	R\$ 640,52	R\$ 655,36	R\$ 670,20	R\$ 685,04	R\$ 699,88	R\$ 714,72	R\$ 729,56	R\$ 744,40	R\$ 759,24	R\$ 4.107,90
MARCELO DA SILVA	R\$ 864,65	R\$ 72,05	R\$ -	R\$ -	R\$ -	R\$ -	R\$ -	R\$ -	R\$ -	R\$ -	R\$ -	R\$ -	R\$ -	R\$ -	R\$ -	R\$ 864,65
MARCOS ANTONIO DE MOURA (Natani Ferri-Advogada)	R\$ 8.000,00	R\$ 666,67	R\$ 669,73	R\$ 673,38	R\$ 682,20	R\$ 698,67	R\$ 711,69	R\$ 729,11	R\$ 746,53	R\$ 763,95	R\$ 781,37	R\$ 798,79	R\$ 816,21	R\$ 833,63	R\$ 851,05	R\$ 4.564,33
MARCOS ANTONIO RODRIGUES NERY	R\$ 226,08	R\$ 18,84	R\$ -	R\$ -	R\$ -	R\$ -	R\$ -	R\$ -	R\$ -	R\$ -	R\$ -	R\$ -	R\$ -	R\$ -	R\$ -	R\$ 226,08
MARCOS ROBERTO DA CRUZ OLIVEIRA	R\$ 4.716,17	R\$ 393,01	R\$ -	R\$ -	R\$ -	R\$ 1.215,88	R\$ 419,55	R\$ -	R\$ -	R\$ -	R\$ -	R\$ -	R\$ -	R\$ -	R\$ -	R\$ 3.080,74
MARIO LUIS DOS SANTOS	R\$ 3.480,47	R\$ 290,04	R\$ -	R\$ -	R\$ -	R\$ -	R\$ -	R\$ -	R\$ -	R\$ -	R\$ -	R\$ -	R\$ -	R\$ -	R\$ -	R\$ 3.480,47
MATEUS ROSA DA SILVA	R\$ 911,13	R\$ 75,93	R\$ -	R\$ -	R\$ -	R\$ -	R\$ -	R\$ -	R\$ -	R\$ -	R\$ -	R\$ -	R\$ -	R\$ -	R\$ -	R\$ 911,13
MATEUS DA ROSA MAZZURANA	R\$ 177,94	R\$ 14,83	R\$ -	R\$ -	R\$ -	R\$ -	R\$ -	R\$ -	R\$ -	R\$ -	R\$ -	R\$ -	R\$ -	R\$ -	R\$ -	R\$ 177,94
MERSONI E PONSONI ADVOGADOS ASSOCIADOS	R\$ 2.249,02	R\$ 187,42	R\$ -	R\$ -	R\$ -	R\$ -	R\$ -	R\$ -	R\$ -	R\$ -	R\$ -	R\$ -	R\$ -	R\$ -	R\$ -	R\$ 2.249,02
MIKAEL MOREIRA DOS SANTOS	R\$ 827,33	R\$ 68,94	R\$ -	R\$ -	R\$ -	R\$ -	R\$ -	R\$ -	R\$ -	R\$ -	R\$ -	R\$ -	R\$ -	R\$ -	R\$ -	R\$ 827,33
MOISES OLIVEIRA DA VEIGA (Lilía Rodrigues da Silva-Advogada)	R\$ 4.000,00	R\$ 333,33	R\$ 334,87	R\$ 336,69	R\$ 341,10	R\$ 349,33	R\$ 355,84	R\$ 362,35	R\$ 369,58	R\$ 376,71	R\$ 383,94	R\$ 391,17	R\$ 398,40	R\$ 405,63	R\$ 412,86	R\$ 2.282,17
MOISES PEREIRA MACIEL	R\$ 2.666,08	R\$ 222,17	R\$ -	R\$ -	R\$ -	R\$ -	R\$ -	R\$ -	R\$ -	R\$ -	R\$ -	R\$ -	R\$ -	R\$ -	R\$ -	R\$ 2.666,08
MURIEL FRANCISCO GOMES DA SILVA (Lilía Rodrigues da Silva-Advogada)	R\$ 7.982,81	R\$ 665,23	R\$ 668,29	R\$ 671,94	R\$ 680,73	R\$ 697,17	R\$ 710,16	R\$ 729,11	R\$ 746,53	R\$ 763,95	R\$ 781,37	R\$ 798,79	R\$ 816,21	R\$ 833,63	R\$ 851,05	R\$ 4.554,52
NATANI FERRI	R\$ 800,00	R\$ 66,67	R\$ 66,97	R\$ 67,34	R\$ 68,22	R\$ 69,87	R\$ 71,17	R\$ 72,91	R\$ 74,65	R\$ 76,39	R\$ 78,13	R\$ 79,87	R\$ 81,61	R\$ 83,35	R\$ 85,09	R\$ 456,43
NATANI FERRI	R\$ 700,00	R\$ 58,33	R\$ 58,60	R\$ 58,92	R\$ 59,69	R\$ 61,13	R\$ 62,27	R\$ 63,91	R\$ 65,35	R\$ 66,79	R\$ 68,23	R\$ 69,67	R\$ 71,11	R\$ 72,55	R\$ 73,99	R\$ 399,39
OTAVIO LOURENÇO GARCIA	R\$ 1.554,80	R\$ 129,57	R\$ -	R\$ -	R\$ -	R\$ -	R\$ -	R\$ -	R\$ -	R\$ -	R\$ -	R\$ -	R\$ -	R\$ -	R\$ -	R\$ 1.554,80
OZILDO JOSE KLEIN	R\$ 3.645,47	R\$ 303,79	R\$ -	R\$ -	R\$ -	R\$ -	R\$ -	R\$ -	R\$ -	R\$ -	R\$ -	R\$ -	R\$ -	R\$ -	R\$ -	R\$ 3.645,47
PAULO BIANCHETTI (Natani Ferri-Advogada)	R\$ 7.000,00	R\$ 583,33	R\$ 586,02	R\$ 589,21	R\$ 596,93	R\$ 611,33	R\$ 622,73	R\$ 639,13	R\$ 650,53	R\$ 666,93	R\$ 683,33	R\$ 699,73	R\$ 716,13	R\$ 732,53	R\$ 748,93	R\$ 3.993,79
PAULO CESAR CADERNAL	R\$ 764,07	R\$ 63,67	R\$ -	R\$ -	R\$ -	R\$ -	R\$ -	R\$ -	R\$ -	R\$ -	R\$ -	R\$ -	R\$ -	R\$ -	R\$ -	R\$ 764,07
PEDRO ALCI FURTADO	R\$ 3.498,55	R\$ 291,55	R\$ -	R\$ -	R\$ -	R\$ -	R\$ -	R\$ -	R\$ -	R\$ -	R\$ -	R\$ -	R\$ -	R\$ -	R\$ -	R\$ 3.498,55
PEDRO JAIME NOGUEIRA ADVOGADOS	R\$ 700,00	R\$ 58,33	R\$ 58,60	R\$ 58,92	R\$ 59,69	R\$ 61,13	R\$ 62,27	R\$ 63,91	R\$ 65,35	R\$ 66,79	R\$ 68,23	R\$ 69,67	R\$ 71,11	R\$ 72,55	R\$ 73,99	R\$ 399,39
RAFAEL NEVES	R\$ 131,26	R\$ 10,94	R\$ -	R\$ -	R\$ -	R\$ -	R\$ -	R\$ -	R\$ -	R\$ -	R\$ -	R\$ -	R\$ -	R\$ -	R\$ -	R\$ 131,26
RENELSON DE SOUZA RIBEIRO	R\$ 708,99	R\$ 59,08	R\$ -	R\$ -	R\$ -	R\$ -	R\$ -	R\$ -	R\$ -	R\$ -	R\$ -	R\$ -	R\$ -	R\$ -	R\$ -	R\$ 708,99
RUDIMAR MAIA PAZ	R\$ 6.222,33	R\$ 518,53	R\$ -	R\$ 523,75	R\$ 530,61	R\$ 543,42	R\$ 553,54	R\$ 564,75	R\$ 576,96	R\$ 589,17	R\$ 601,38	R\$ 613,59	R\$ 625,80	R\$ 638,01	R\$ 650,22	R\$ 4.071,01
THIAGO DE SOUZA DUARTE	R\$ 3.851,90	R\$ 320,99	R\$ -	R\$ 324,23	R\$ 328,47	R\$ 336,40	R\$ 342,67	R\$ 351,10	R\$ 359,53	R\$ 367,96	R\$ 376,39	R\$ 384,82	R\$ 393,25	R\$ 401,68	R\$ 410,11	R\$ 2.520,13
THIARLES VEIGA DIAS	R\$ 1.856,64	R\$ 154,72	R\$ -	R\$ -	R\$ -	R\$ -	R\$ -	R\$ -	R\$ -	R\$ -	R\$ -	R\$ -	R\$ -	R\$ -	R\$ -	R\$ 1.856,64
VANEI OLIVEIRA DA SILVA	R\$ 12.314,83	R\$ 1.026,24	R\$ -	R\$ -	R\$ -	R\$ -	R\$ -	R\$ -	R\$ -	R\$ -	R\$ -	R\$ -	R\$ -	R\$ -	R\$ -	R\$ 12.314,83
VICTOR HUGO OLIVEIRA DA SILVA JUNIOR	R\$ 6.032,85	R\$ 502,74	R\$ -	R\$ -	R\$ -	R\$ -	R\$ -	R\$ -	R\$ -	R\$ -	R\$ -	R\$ -	R\$ -	R\$ -	R\$ -	R\$ 6.032,85
WILLIAN RODRIGUES	R\$ 2.815,19	R\$ 234,60	R\$ -	R\$ -	R\$ -	R\$ -	R\$ -	R\$ -	R\$ -	R\$ -	R\$ -	R\$ -	R\$ -	R\$ -	R\$ -	R\$ 2.815,19
ZIQUEL RIBEIRO DOS SANTOS	R\$ 2.142,90	R\$ 178,58	R\$ -	R\$ -	R\$ -	R\$ -	R\$ -	R\$ -	R\$ -	R\$ -	R\$ -	R\$ -	R\$ -	R\$ -	R\$ -	R\$ 2.142,90
TOTAL	R\$ 300.092,58	R\$ 25.007,72	R\$ 7.461,84	R\$ 8.903,60	R\$ 9.732,33	R\$ 13.155,53	R\$ 10.472,33	R\$ 11.857,13	R\$ 13.278,93	R\$ 14.710,73	R\$ 16.104,53	R\$ 17.538,33	R\$ 18.966,13	R\$ 20.393,93	R\$ 21.881,73	R\$ 250.366,95

6. Cumprimento do Plano de RJ

Classe I - Credores Trabalhistas - 24 Parcelas



PERETTI
ADVOGADOS ASSOCIADOS

RAZÃO SOCIAL CLASSE I - CREDITORES TRABALHISTAS	VALOR	PARCELA SEM CORREÇÃO	PARCELAS (24)					SALDO A PAGAR
			1ª	2ª	3ª	4ª	5ª	
ALFREDO GONÇALVES	R\$ 65.778,25	R\$ 2.740,76	R\$ -	R\$ -	R\$ -	R\$ -	R\$ -	R\$ 65.778,25
BONATTO ADVOGADOS ASSOCIADOS (Bruna Bonatto Manica)	R\$ 260.478,72	R\$ 10.853,28	R\$ 10.903,21	R\$ 10.908,34	R\$ 10.943,36	R\$ 11.048,64	R\$ 11.048,53	R\$ 205.626,64
BONATTO ADVOGADOS ASSOCIADOS (Fernando José Bonatto)	R\$ 260.478,72	R\$ 10.853,28	R\$ 10.903,21	R\$ 10.908,34	R\$ 10.943,36	R\$ 11.048,64	R\$ 11.048,53	R\$ 205.626,64
DELANÉ MAYOLO ADVOGADO ASSOCIADOS	R\$ 254.078,72	R\$ 10.586,61	R\$ -	R\$ -	R\$ 10.674,48	R\$ 10.777,17	R\$ 10.777,19	R\$ 221.849,88
DOUGLAS DA SILVA ANTUNES	R\$ 45.236,54	R\$ 1.884,86	R\$ -	R\$ -	R\$ -	R\$ -	R\$ -	R\$ 45.236,54
EDERSON DA SILVA ANTUNES	R\$ 43.012,51	R\$ 1.792,19	R\$ -	R\$ -	R\$ -	R\$ -	R\$ -	R\$ 43.012,51
GIOVANE GABRIEL CHERON	R\$ 14.920,06	R\$ 621,67	R\$ -	R\$ -	R\$ -	R\$ -	R\$ -	R\$ 14.920,06
JAPUR ADVOGADOS ASSOCIADOS	R\$ 157.585,91	R\$ 6.566,08	R\$ 6.596,28	R\$ 6.599,39	R\$ 6.620,58	R\$ 6.684,27	R\$ 6.686,18	R\$ 124.399,21
MICHEL MOACIR GOMES DA SILVA	R\$ 25.000,00	R\$ 1.041,67	R\$ -	R\$ -	R\$ -	R\$ -	R\$ -	R\$ 25.000,00
NADIR PIGOZZO	R\$ 64.159,52	R\$ 2.673,31	R\$ -	R\$ -	R\$ -	R\$ -	R\$ -	R\$ 64.159,52
PATRICK GONÇALVES	R\$ 44.364,32	R\$ 1.848,51	R\$ -	R\$ -	R\$ -	R\$ -	R\$ -	R\$ 44.364,32
PAULO SERGIO DE BRITO	R\$ 84.613,19	R\$ 3.525,55	R\$ -	R\$ -	R\$ -	R\$ -	R\$ -	R\$ 84.613,19
PAULO ROBERTO ROSA (Luciano de Souza Cheiran-Advogado)	R\$ 32.000,00	R\$ 1.333,33	R\$ 1.336,67	R\$ 1.340,00	R\$ 1.343,33	R\$ 1.346,67	R\$ 1.355,00	R\$ 25.278,33
RICARDO SEYBOTH - SOCIEDADE DE ADVOGADOS	R\$ 23.975,02	R\$ 998,96	R\$ -	R\$ -	R\$ -	R\$ -	R\$ -	R\$ 23.975,02
TOTAL	R\$ 1.375.681,48	R\$ 57.320,06	R\$ 29.739,37	R\$ 29.756,07	R\$ 40.525,12	R\$ 40.905,39	R\$ 40.915,43	R\$ 1.193.840,11

6. Cumprimento do Plano de RJ

Classe IV - Credores ME/EPP até R\$ 10.000,00



RAZÃO SOCIAL CLASSE IV - CREDORES ME/EPP	VALOR	PARCELA A PAGAR (Deságio 70%)	SALDO A PAGAR
A L SCHUSTER REMANUFATURADORA	R\$ 180,00	R\$ 54,00	R\$ 54,00
AIRTON VENDRUSCOLO	R\$ 1.980,00	R\$ 594,00	R\$ 594,00
AJAX (KMM CASA E CONSTRUCAO LTDA)	R\$ 950,00	R\$ 285,00	R\$ 285,00
ANNA JULIA CIDADE MONEGO	R\$ 1.912,99	R\$ 573,90	R\$ 573,90
ARBOREA PROJETOS AMBIENTAIS E AGRICOLAS	R\$ 1.200,00	R\$ 360,00	R\$ 360,00
ARISTEU PNEUS E SERVICOS LTDA ME	R\$ 590,00	R\$ 177,00	R\$ 177,00
AVANTTE ENGENHARIA E PARTICIPACOES LTDA	R\$ 9.870,76	R\$ 2.961,23	R\$ 2.961,23
BETO PEÇAS COM.FERRAGENS LTDA	R\$ 1.964,00	R\$ 589,20	R\$ -
BM PRESTAÇÃO DE SERVIÇOS LTDA-ME	R\$ 2.024,09	R\$ 607,23	R\$ 607,23
BRUNO CEZAR DORNELES	R\$ 744,35	R\$ 223,31	R\$ 223,31
COMERCIO DE PEDRAS BELA VISTA LTDA	R\$ 9.305,00	R\$ 2.791,50	R\$ 2.791,50
COMÉRCIO DE PEDRAS SAPUCAIA LTDA	R\$ 2.075,00	R\$ 622,50	R\$ 622,50
COMERCIAL DELFASUL ABC LTDA	R\$ 703,16	R\$ 210,95	R\$ 210,95
CONSTRULEAL	R\$ 165,00	R\$ 49,50	R\$ 49,50
DIENIFER CRISTINA DOS SANTOS 03995845010	R\$ 400,00	R\$ 120,00	R\$ 120,00
D.M. CONDE EIRELI-ME	R\$ 4.000,00	R\$ 1.200,00	R\$ 1.200,00
DOUGLAS BATISTA HELFER 00828621098 - ME	R\$ 7.699,98	R\$ 2.309,99	R\$ 2.309,99
ECO CONCRETEIRA PREPARACAO DE MASSA DE CONCRE	R\$ 4.370,63	R\$ 1.311,19	R\$ 1.311,19
ECOTERRA MINERAÇÃO LTDA	R\$ 2.769,19	R\$ 830,76	R\$ 830,76
EDERSON FIORENTIN OLIVEIRA	R\$ 1.240,00	R\$ 372,00	R\$ 372,00
ELITE IND COM ARTEFATOS DE CIMENTO LTDA	R\$ 5.220,56	R\$ 1.566,17	R\$ 1.566,17
E P DE CASTRO FERRAGEM EIRELI-ME	R\$ 4.904,80	R\$ 1.471,44	R\$ 1.471,44
ESALIT CASA E CONSTRUCAO LTDA ME	R\$ 1.793,26	R\$ 537,98	R\$ 537,98
ESTOFARIA PALACIO LTDA-ME	R\$ 220,00	R\$ 66,00	R\$ 66,00
FABRICA DE CARROCAS CRESTANI LTDA	R\$ 880,00	R\$ 264,00	R\$ 264,00
GASPERIN TERRAPLENAGEM E DEMOLIÇÃO LTDA	R\$ 1.559,50	R\$ 467,85	R\$ 467,85
GESSELMAR AVELINO BOLICO EPP	R\$ 4.445,00	R\$ 1.333,50	R\$ 1.333,50
GILBERTO F. DOS PASSOS COMERCIO DE MATEIAIS	R\$ 6.396,74	R\$ 1.919,02	R\$ 1.919,02
GUILHERME STEILMANN ME	R\$ 474,00	R\$ 142,20	R\$ 142,20
IMAR HUGO DE OLIVEIRA NILSSON	R\$ 875,00	R\$ 262,50	R\$ 262,50
J A AMARAL COM E SERVS LTDA	R\$ 300,00	R\$ 90,00	R\$ 90,00
JONATHAS E RONI GEOMETRIA LTDA	R\$ 1.052,00	R\$ 315,60	R\$ 315,60

6. Cumprimento do Plano de RJ

Classe IV - Credores ME/EPP até R\$ 10.000,00



RAZÃO SOCIAL CLASSE IV - CREDORES ME/EPP	VALOR	PARCELA A PAGAR (Deságio 70%)	SALDO A PAGAR
JORGE LUIZ DA COSTA DE OLIVEIRA 59294949087	R\$ 350,00	R\$ 105,00	R\$ 105,00
JOSE CARLOS CHRISTIMANN	R\$ 5.306,80	R\$ 1.592,04	R\$ 1.592,04
JOSE M ROSA	R\$ 6.785,68	R\$ 2.035,70	R\$ 2.035,70
JOVANE DOS SANTOS SALVADOR	R\$ 960,00	R\$ 288,00	R\$ 288,00
JP CENTRO AUTOMOTIVO	R\$ 665,00	R\$ 199,50	R\$ 199,50
LEANDRO CARDANS	R\$ 3.283,99	R\$ 985,20	R\$ -
LEVI DO PRADO	R\$ 680,25	R\$ 204,08	R\$ -
LIDER IND. COM. DE ARTEFATOS DE CIMENTO LTDA	R\$ 924,00	R\$ 277,20	R\$ 277,20
LISETE MACHADO SCHNEIDER	R\$ 3.742,00	R\$ 1.122,60	R\$ 1.122,60
LUIS CLOVIS REZES (Mecanica Diesel)	R\$ 2.643,33	R\$ 793,00	R\$ -
MARCOS LUIZ PEITER	R\$ 489,00	R\$ 146,70	R\$ 146,70
MATTEL RS COM. MATERIAIS ELÉTRICOS EIRELI	R\$ 192,00	R\$ 57,60	R\$ 57,60
MD TOPOGRAFIA LTDA ME	R\$ 2.541,50	R\$ 762,45	R\$ 762,45
MECÂNICA GODOI LTDA	R\$ 8.930,45	R\$ 2.679,14	R\$ 2.679,14
MECÂNICA KOSLOWSKI LTDA	R\$ 4.173,44	R\$ 1.252,03	R\$ 1.252,03
MIKA MATERIAIS DE CONSTRUCAO EIRELLI ME	R\$ 262,44	R\$ 78,73	R\$ 78,73
MLF CONSULTORIA GEOTECNICA	R\$ 8.671,74	R\$ 2.601,52	R\$ 2.601,52
PEITER E WIESEL LTDA	R\$ 1.111,00	R\$ 333,30	R\$ 333,30
PINHEIRO E TEIXEIRA INDUSTRIA E COMERCIO DE A	R\$ 1.695,00	R\$ 508,50	R\$ 508,50
PORTOMADE IND. COM. DE MADEIRAS E FERRAGENS L	R\$ 3.785,08	R\$ 1.135,52	R\$ 1.135,52
REC OST COMERCIO DE PNEUS LTD	R\$ 1.263,49	R\$ 379,05	R\$ 379,05
RONI PAULO BRITO	R\$ 1.155,00	R\$ 346,50	R\$ 346,50
ROSA E ROSA COMERCIAL LTDA	R\$ 1.519,51	R\$ 455,85	R\$ 455,85
RUDINEY LEANDRO TOLIO	R\$ 2.412,00	R\$ 723,60	R\$ 723,60
TECNOBLOK IND E COM DE ARTEFATOS DE CIMENTO L	R\$ 1.680,00	R\$ 504,00	R\$ 504,00
TRANSBOESSIO TRANSPORTES RODOVIARIOS LTDA	R\$ 1.751,11	R\$ 525,33	R\$ 525,33
TUTO AZUL E BRANCO ARCELIDE POLIDORO	R\$ 5.970,97	R\$ 1.791,29	R\$ 1.791,29
VELLOMAST COMERCIAL DE VELOCIMETROS LTDA	R\$ 216,50	R\$ 64,95	R\$ 64,95
VERONICA COPETTI 27530990063	R\$ 3.658,50	R\$ 1.097,55	R\$ 1.097,55
VINICIUS CARDOSO FERREIRA 00975735071	R\$ 550,00	R\$ 165,00	R\$ 165,00
YURI MARTINS DO NASCIMENTO	R\$ 762,00	R\$ 228,60	R\$ 228,60
TOTAL	R\$ 160.396,79	R\$ 48.119,04	R\$ 45.547,57

7. Análise Financeira

Conster - Ativo (Valores em R\$)



Conster	abr/23	mai/23	abr-mai/23	
			Var R\$	Var %
Ativo	4.894.433	4.753.958	(140.475)	-2,9%
Circulante	3.191.952	3.096.966	(94.985)	-3,0%
Disponibilidades	20.968	21.527	558	2,7%
<i>Caixas</i>	1.519	1.519	-	0,0%
<i>Bancos Conta Corrente</i>	13	1	(12)	-94,2%
<i>Aplicações Financeiras de Liquidez Imediata</i>	19.436	20.007	571	2,9%
Clientes	516.542	501.845	(14.697)	-2,8%
Adiantamentos	69.021	66.682	(2.339)	-3,4%
<i>Adiantamento a Funcionários</i>	21.634	21.634	-	0,0%
<i>Adiantamento a Fornecedores</i>	47.388	45.049	(2.339)	-4,9%
Impostos a Recuperar	13.657	13.657	-	0,0%
<i>Impostos e Contribuições a Recuperar</i>	1.137	1.137	-	0,0%
<i>INSS a compensar</i>	12.520	12.520	-	0,0%
Depósitos e Cauções	32.310	32.310	-	0,0%
Empréstimos a Terceiros	2.539.454	2.539.454	-	0,0%
Despesas Antecipadas	0	(78.507)	(78.508)	-
Não Circulante	1.702.481	1.656.991	(45.490)	-2,7%
Realizável a Longo Prazo	1.003.124	1.003.124	-	0,0%
<i>Sócios Conta Corrente</i>	1.003.124	1.003.124	-	0,0%
Investimentos	7.000	7.000	-	0,0%
Imobilizado	691.842	646.357	(45.484)	-6,6%
Intangível	515	510	(5)	-1,1%

7. Análise Financeira

Conster - Ativo | [Evolução do Ativo](#)



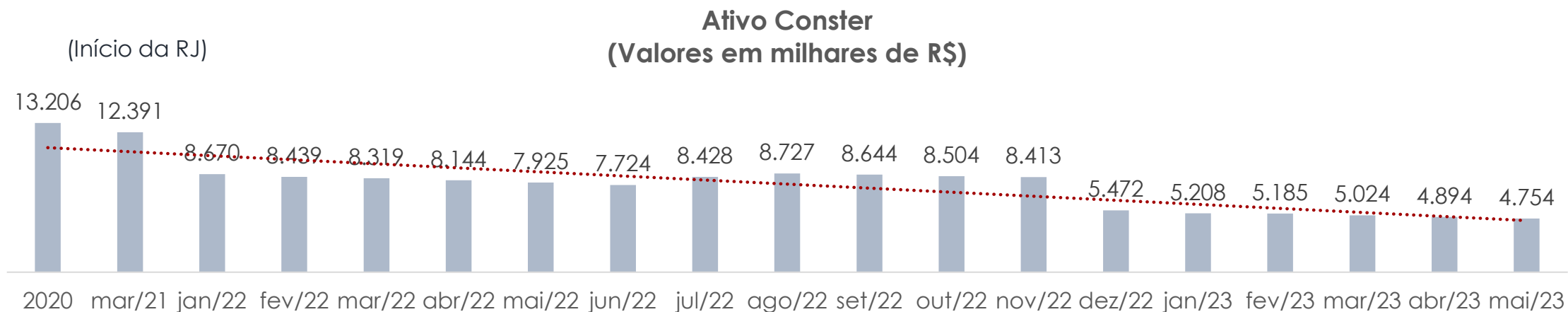
PERETTI
ADVOGADOS ASSOCIADOS

Na análise dos ativos da empresa CONSTER CONSTRUÇÕES LTDA. observa-se que, em maio/23, 65,1% dos valores estavam concentrados no Ativo Circulante, em especial na conta Empréstimos a Terceiros, a qual totalizou **R\$ 2.539.453,73**, referente integralmente a créditos com a empresa Shaloon Construções e Indústria Eireli.

Na comparação entre abril e maio/23, o total do Ativo apresentou decréscimo de R\$ 140,5 mil. A principal variação no referido período diz respeito a redução de R\$ 78,5 mil em **Despesas Antecipadas**, conta que se apresenta como redutora do ativo.

Destaca-se que as depreciações vem sendo contabilizadas no Imobilizado da empresa, estando 91,2% dos bens depreciados até maio de 2023.

Entre março/21 (início da RJ) e maio/23, o total do Ativo apresentou redução de R\$ 7,6 milhões, devido especialmente a medições a faturar junto a Corsan (**Cientes**).



7. Análise Financeira

Consetran - Ativo (Valores em R\$)



Consetran	abr/23	mai/23	abr-mai/23	
			Var R\$	Var %
Ativo	14.746.356	14.700.073	(46.283)	-0,3%
Circulante	13.264.851	13.197.559	(67.293)	-0,5%
Disponibilidades	74.362	82.861	8.499	11,4%
<i>Caixas</i>	17.329	17.329	-	0,0%
<i>Bancos Conta Corrente</i>	25.147	33.075	7.928	31,5%
<i>Aplicações Financeiras de Liquidez Imediata</i>	31.886	32.457	571	1,8%
Clientes	4.014.990	3.769.452	(245.538)	-6,1%
Adiantamentos	307.618	284.940	(22.678)	-7,4%
<i>Adiantamento a Fornecedores</i>	304.996	280.537	(24.459)	-8,0%
<i>Adiantamento a Funcionários</i>	2.622	4.403	1.781	67,9%
Impostos a Recuperar	13.565	4.230	(9.335)	-68,8%
<i>Impostos e Contribuições a Recuperar</i>	11.575	2.240	(9.335)	-80,6%
<i>INSS a compensar</i>	1.990	1.990	-	0,0%
Empréstimos	8.806.678	9.008.436	201.759	2,3%
Depósitos Judiciais	47.639	47.639	-	0,0%
Não Circulante	1.481.505	1.502.515	21.009	1,4%
Realizável a Longo Prazo	1.008.014	1.033.127	25.113	2,5%
Sócios e Pessoas Coligadas	1.008.014	1.033.127	25.113	2,5%
Imobilizado	473.491	469.388	(4.104)	-0,9%

7. Análise Financeira

Consetran - Ativo | [Evolução do Ativo](#)

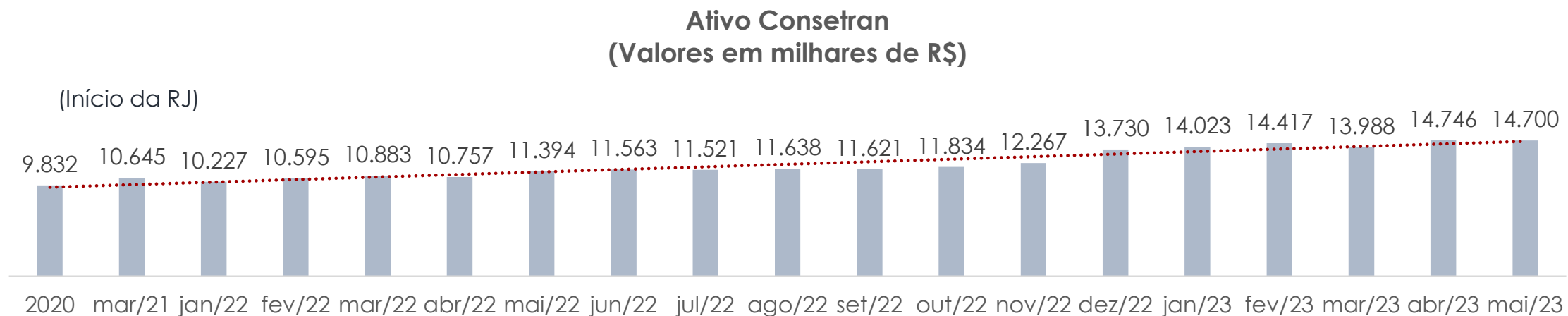


Quanto aos ativos da empresa CONSETRAN – CONSULTORIA E ENGENHARIA LTDA., observa-se que, em maio/23, estes totalizaram **R\$ 14,7 milhões**, estando 89,8% dos valores concentrados no curto prazo, composto principalmente pelas contas Empréstimos e Clientes, no total de R\$ 9 milhões e R\$ 3,8 milhões, respectivamente.

Entre abril e maio/23, o Ativo da Recuperanda apresentou uma breve redução, na ordem de R\$ 46,3 mil. As variações mais expressivas dizem respeito ao decréscimo de R\$ 245,5 mil em **Clientes**, devido especialmente a medições a faturar junto ao DMAE, e ao acréscimo de R\$ 201,8 mil em **Empréstimos**, referente a mútuos junto a CONSTER CONSTRUÇÕES LTDA.

A empresa vem computando a depreciação de seus bens, gerando um decréscimo de R\$ 4,1 mil em seu Imobilizado entre abril e maio/23.

Na análise evolutiva de março/21 (início da RJ) e maio/23, é possível identificar um aumento de R\$ 4,1 milhões no Ativo total da Recuperanda, devido especialmente ao saldo de empréstimo junto a CONSTER CONSTRUÇÕES LTDA. (**Empréstimos**), e de medições a faturar junto ao DMAE (**Clientes**).



7. Análise Financeira

Conster - Passivo (Valores em R\$)



PERETTI
ADVOGADOS ASSOCIADOS

Conster	abr/23	mai/23	abr-mai/23	
			Var R\$	Var %
Passivo	5.635.950	5.706.495	70.545	1,3%
Circulante	46.547.528	46.618.753	71.225	0,2%
Fornecedores	10.213.235	10.184.442	(28.793)	-0,3%
Contribuições e Impostos a Recolher	1.330.209	1.323.294	(6.915)	-0,5%
Obrigações com Pessoal	3.106	3.106	-	0,0%
Empréstimos e Financiamentos	17.931.881	18.033.640	101.759	0,6%
Contas a Pagar	(5.174)	-	5.174	-100,0%
Parcelamentos - CP	17.074.270	17.074.270	-	0,0%
Não Circulante	581.200	581.200	-	0,0%
Empréstimos	409.406	409.406	-	0,0%
Parcelamentos - LP	171.795	171.795	-	0,0%
Patrimônio Líquido	(41.492.778)	(41.493.458)	(680)	0,0%
Capital Social	2.500.061	2.500.061	-	0,0%
Resultados Acumulados	(43.992.839)	(43.993.520)	(680)	0,0%

7. Análise Financeira

Conster - Passivo | [Evolução do Passivo](#)



PERETTI
ADVOGADOS ASSOCIADOS

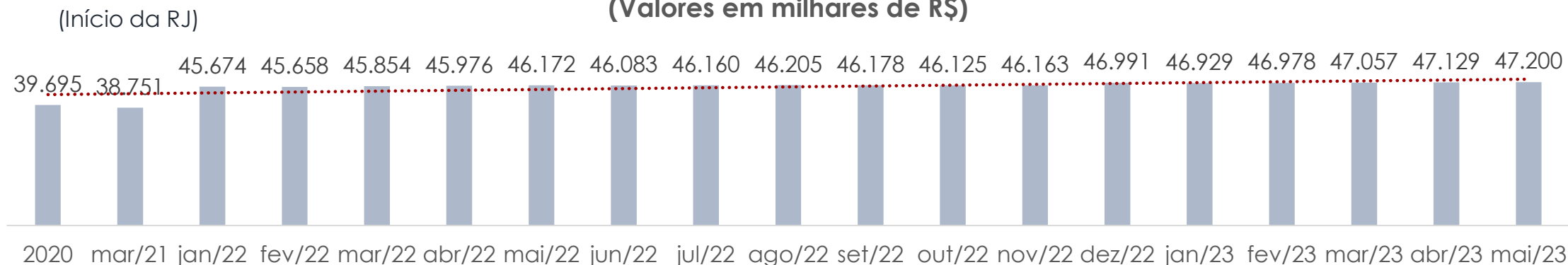
O Passivo da empresa CONSTER CONSTRUÇÕES LTDA. totalizou **R\$ 47,2 milhões (desconsiderando-se o Patrimônio Líquido)** ao final de maio/23. Na análise, verifica-se que 98,8% das obrigações estavam concentradas no Passivo Circulante, composto principalmente por Empréstimos e Financiamentos, no total de R\$ 18 milhões, Parcelamentos – CP, no valor de R\$ 17,1 milhões, e Fornecedores, com total de R\$ 10,2 milhões.

As principais variações observadas entre abril e maio/23 dizem respeito ao incremento de R\$ 101,8 mil em **Empréstimos e Financiamentos**, majoritariamente em razão do saldo devido à CONSETRAN.

Neste último mês, o Patrimônio Líquido da Recuperanda se apresentou negativo em –R\$ 41,5 milhões, devido aos prejuízos acumulados no valor de –R\$ 44 milhões, ante –R\$ 28,1 milhões em março/21 (início da RJ).

Entre março/21 (início da RJ) e maio/23, o total do Passivo apresentou um incremento de R\$ 8,4 milhões (desconsiderando-se o Patrimônio Líquido), principalmente em razão de débitos tributários inscritos em dívida ativa junto à PGFN (**Parcelamentos-CP**), na monta de R\$ 17,1 milhões.

Passivo Conster (Desconsiderando-se o Patrimônio Líquido)
(Valores em milhares de R\$)



7. Análise Financeira

Consetran - Passivo (Valores em R\$)



PERETTI
ADVOGADOS ASSOCIADOS

Consetran	abr/23	mai/23	abr-mai/23	
			Var R\$	Var %
Passivo	13.944.340	14.094.824	150.485	1,1%
Circulante	9.119.152	9.269.637	150.485	1,7%
Fornecedores	2.212.674	2.225.975	13.301	0,6%
Contribuições e Impostos a Recolher	850.178	910.750	60.572	7,1%
Obrigações Com Pessoal	250.918	327.694	76.776	30,6%
Empréstimos e Financiamentos	797.143	796.979	(164)	0,0%
Parcelamentos - CP	5.008.239	5.008.239	-	0,0%
Não Circulante	198.314	198.314	-	0,0%
Empréstimos	198.314	198.314	-	0,0%
Patrimônio Líquido	4.626.873	4.626.873	-	0,0%
Capital Social	1.400.000	1.400.000	-	0,0%
Resultados Acumulados	3.226.873	3.226.873	-	0,0%

7. Análise Financeira

Consetran - Passivo | [Evolução do Passivo](#)



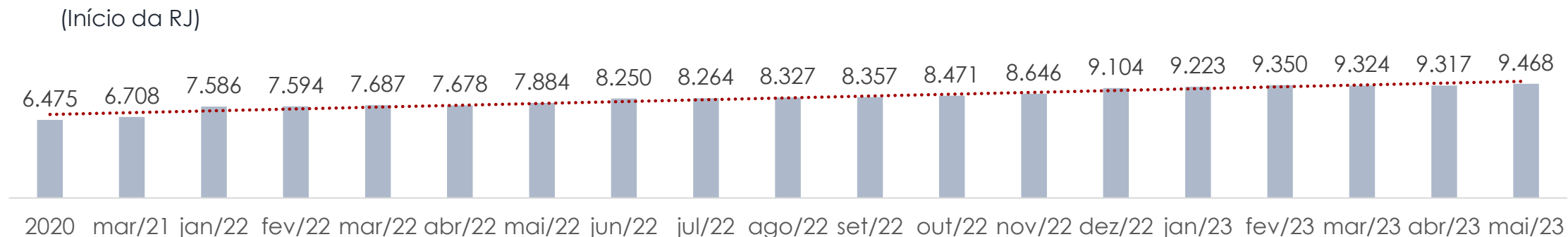
As obrigações da empresa CONSETRAN – CONSULTORIA E ENGENHARIA LTDA somaram **R\$ 9,5 milhões (desconsiderando-se o Patrimônio Líquido)** ao final de maio/23, estando 97,9% destas alocadas no Passivo Circulante, o qual tem como suas maiores contas Parcelamentos – CP, referente a débitos inscritos em dívida ativa junto a PGFN no valor de R\$ 5 milhões, e Fornecedores, na monta de R\$ 2,2 milhões.

A variação mais relevante entre abril/23 e este último mês refere-se ao acréscimo de 30,6% em **Obrigações com Pessoal**, devido ao saldo de férias a pagar, especialmente, totalizando R\$ 327,7 mil. Destaca-se também o aumento de 7,1% em **Contribuições e Impostos a Recolher**, em razão dos saldos de COFINS e CSLL, principalmente, atingindo o montante de R\$ 910,8 mil.

O Patrimônio Líquido totalizou R\$ 4,6 milhões ao final de maio/23, composto majoritariamente por lucros acumulados, que já somam 3,2 milhões.

Na análise evolutiva de março/21 (início da RJ) até maio/23, é possível identificar um acréscimo de R\$ 2,8 milhões no Passivo total da empresa (desconsiderando-se o Patrimônio Líquido), devido especialmente aos parcelamentos junto à PGFN.

Passivo Consetran (Desconsiderando-se o Patrimônio Líquido) (Valores em milhares de R\$)



7. Análise Financeira

Passivo Fiscal | Conster



PERETTI
ADVOGADOS ASSOCIADOS

O passivo fiscal da CONSTER, englobando obrigações tributárias e previdenciárias, representou 39,1% do total do Passivo, sem considerar o Patrimônio Líquido. 99,1% das obrigações fiscais da Recuperanda estavam alocadas no Passivo Circulante, ou seja, com prazo de liquidação de até 12 meses, sendo compostas majoritariamente por parcelamentos. Possivelmente há um equívoco na classificação destes parcelamentos, pois um valor tão representativo (R\$ 17,1 milhões) dificilmente seria parcelado em prazo inferior a 12 meses.

Não houve variação relevante no agrupamento durante o período apresentado.

CONSTER	abr/23	mai/23	abr-mai/23 Variação R\$	Resultado
OBRIGAÇÕES SOCIAIS A RECOLHER	898.336,32	890.320,66	(8.015,66)	Redução
OBRIGAÇÕES FISCAIS A RECOLHER	338.726,69	339.827,62	1.100,93	Acréscimo
PARCELAMENTO IMP FEDERAIS - CP	17.074.270,46	17.074.270,46	-	Sem Variação
PARCELAMENTO IMP FEDERAIS - LP	171.794,88	171.794,88	-	Sem Variação
TOTAL	18.483.128,35	18.476.213,62	(6.914,73)	Redução

7. Análise Financeira

Passivo Fiscal | Consetran



PERETTI
ADVOGADOS ASSOCIADOS

Já o passivo fiscal da CONSETRAN, também englobando obrigações tributárias e previdenciárias, representou 63,2% do total do Passivo, desconsiderando-se o Patrimônio Líquido. 100% das obrigações fiscais estavam alocadas no Passivo Circulante, ou seja, com prazo de liquidação de até 12 meses, sendo compostas majoritariamente por parcelamentos. Assim como na CONSTER, causa estranheza um montante tão representativo estar integralmente alocado no curto prazo.

O agrupamento apresentou um acréscimo de 1,4% entre abril e maio/23.

CONSETRAN	abr/23	mai/23	abr-mai/23 Variação R\$	Resultado
OBRIGAÇÕES SOCIAIS A RECOLHER	650.829,29	721.422,11	70.592,82	Acréscimo
OBRIGAÇÕES FISCAIS A RECOLHER	77.803,37	84.900,38	7.097,01	Acréscimo
CONTRIB E IMPOSTOS RETIDOS NA FONTE	163.166,87	165.873,27	2.706,40	Acréscimo
PARCELAMENTO IMP FEDERAIS - CP	5.008.238,72	5.008.238,72	-	Sem Variação
TOTAL	5.900.038,25	5.980.434,48	80.396,23	Acréscimo

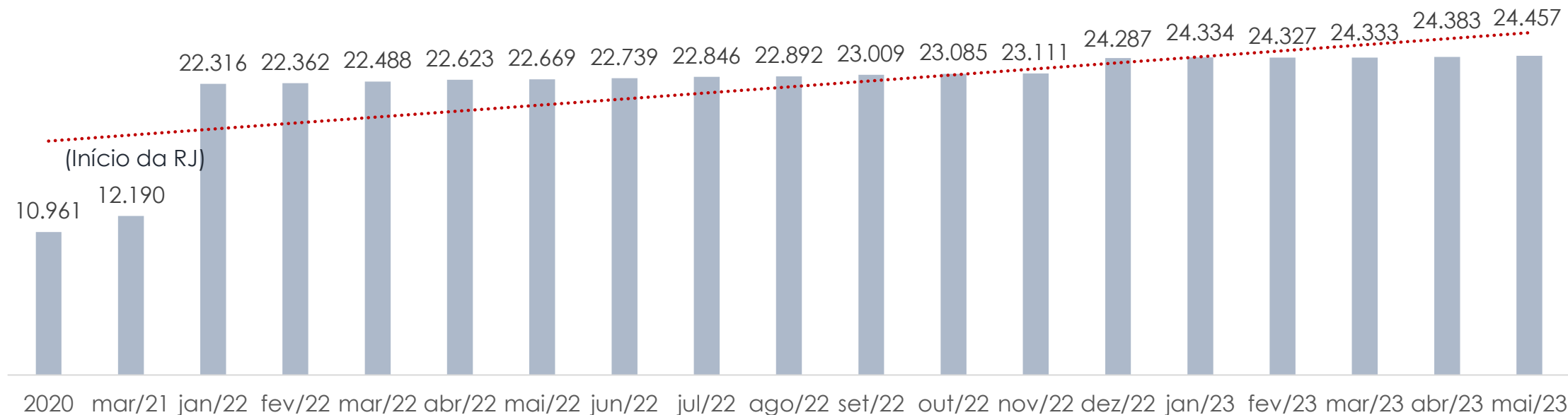
7. Análise Financeira

Passivo Fiscal | Consolidado



O passivo fiscal das Recuperandas, de forma conjunta, apresentou um incremento de 100,6% entre o deferimento do Pedido de Recuperação e este último mês (março/21 e maio/23). Os aumentos mais significativos ocorreram nos parcelamentos de impostos federais no curto prazo, nas montas de R\$ 16,1 milhões na CONSTER e R\$ 4,6 milhões na CONSETRAN.

Evolução do Passivo Fiscal Consolidado (Valores em milhares de R\$)



7. Análise Financeira

Conster - Demonstrativo do Resultado (Valores em R\$)



Conster	abr/23	mai/23	abr-mai/23	
			Var R\$	Var %
Receita Operacional Bruta	8.041	4.043	(3.998)	-49,7%
(-) Deduções	(1.000)	(1.043)	(44)	4,4%
Receita Líquida	7.041	3.000	(4.041)	-57,4%
(-) Custos dos Serviços	(186.541)	(193.064)	(6.523)	3,5%
Lucro Bruto	(179.500)	(190.064)	(10.564)	5,9%
Margem Bruta	-2549,3%	-6336,0%		
(-) Despesas Gerais e Administrativas	(8.346)	(18.611)	(10.265)	123,0%
(-) Despesas Tributárias	(12.215)	(1.000)	11.215	-91,8%
Resultado Operacional	(200.061)	(209.675)	(9.614)	4,8%
Margem Operacional	-2841,4%	-6989,8%		
(+/-) Resultado Financeiro	(806)	(559)	248	-30,7%
(+) Receitas Financeiras	-	1.491	1.491	-
(-) Despesas Financeiras	(806)	(2.050)	(1.244)	154,3%
Resultado Antes do IRPJ / CSLL	(200.867)	(210.234)	(9.367)	4,7%
(-) Provisão p/ IRPJ e CSLL	(368)	(786)	(418)	113,5%
Resultado Líquido	(201.236)	(211.020)	(9.785)	4,9%
Margem Líquida	-2858,1%	-7034,6%		

Observou-se uma redução de 49,7% do faturamento mensal da CONSTER entre abril e maio/23, passando de R\$ 8 mil para R\$ 4 mil. Os custos dos serviços foram aproximadamente 48 vezes superiores a receita bruta obtida neste último mês.

Evidentemente, não foi possível cobrir adequadamente as despesas operacionais e financeiras, auferindo-se um **prejuízo líquido de R\$ 211 mil** ao final de maio/23. Em 2023, a empresa acumula resultado negativo de **R\$ 952,3 mil**.

7. Análise Financeira

Consetran - Demonstrativo do Resultado (Valores em R\$)



Consetran	abr/23	mai/23	abr-mai/23	
			Var R\$	Var %
Receita Operacional Bruta	1.470.916	810.748	(660.168)	-45%
(-) Deduções	(54.816)	(65.851)	(11.035)	20,1%
Receita Líquida	1.416.100	744.897	(671.203)	-47,4%
(-) Custos dos Bens e Serviços Vendidos	(556.684)	(810.361)	(253.677)	45,6%
Lucro Bruto	859.416	(65.464)	(924.880)	-107,6%
Margem Bruta	60,7%	-8,8%		
(-) Despesas Gerais e Administrativas	(50.567)	(72.063)	(21.496)	42,5%
(-) Despesas Tributárias	(398)	(22.795)	(22.398)	5633,9%
Resultado Operacional	808.452	(160.322)	(968.773)	-119,8%
Margem Operacional	57,1%	-21,5%		
(+/-) Resultado Financeiro	(15.173)	(4.826)	10.347	-68,2%
(+) Receitas Financeiras	0	2.659	2.659	#####
(-) Despesas Financeiras	(15.173)	(7.484)	7.689	-50,7%
Resultado Antes do IRPJ / CSLL	793.279	(165.147)	(958.426)	-120,8%
(-) Provisão p/ IRPJ e CSLL	(28.378)	(31.621)	(3.242)	11,4%
Resultado Líquido	764.900	(196.768)	(961.668)	-125,7%
Margem Líquida	54,0%	-26,4%		

O faturamento bruto da CONSETRAN totalizou R\$ 810,8 mil em maio/23, apresentando uma redução de -44,9% ante o mês anterior, enquanto os custos dos bens e serviços apresentaram aumento de 45,6% no mesmo período. Tais variações resultaram em decréscimo de -125,7% no **resultado líquido**, atingindo prejuízo de **R\$ 196,8 mil** ao final deste último mês.

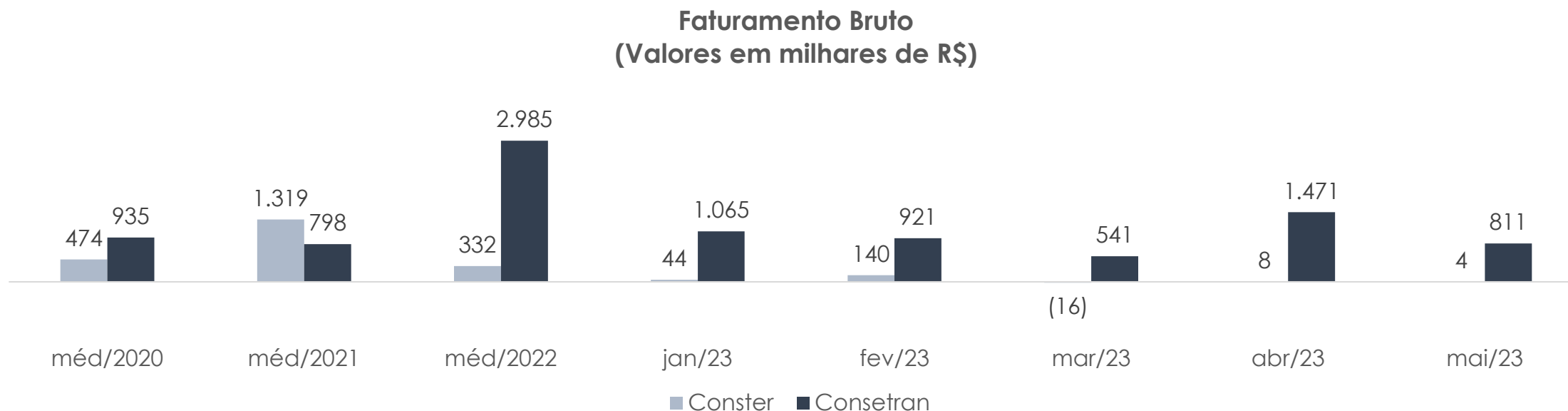
Em 2023, a Recuperanda acumula **resultado positivo de R\$ 605,2 mil** até maio.

7. Análise Financeira

Evolução do Demonstrativo de Resultado | **Faturamento Bruto**



Na análise evolutiva consolidada do faturamento das Recuperandas, é possível identificar uma redução de -42,2% entre a média mensal de 2020 e maio/23.



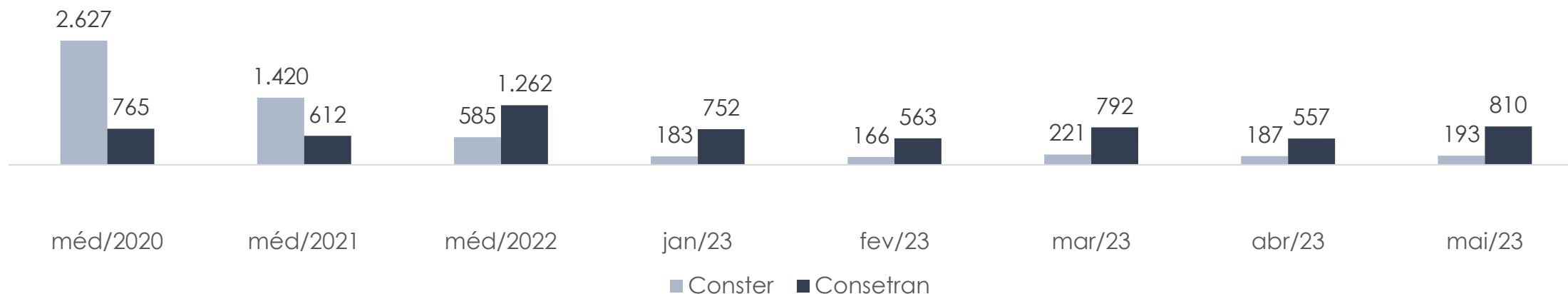
7. Análise Financeira

Evolução do Demonstrativo de Resultado | Custos Operacionais



Já em relação aos custos operacionais, é possível identificar, entre 2020 e este último mês, um decréscimo de -70,4% na análise consolidada das Recuperandas.

Custos Operacionais
(Valores em milhares de R\$)



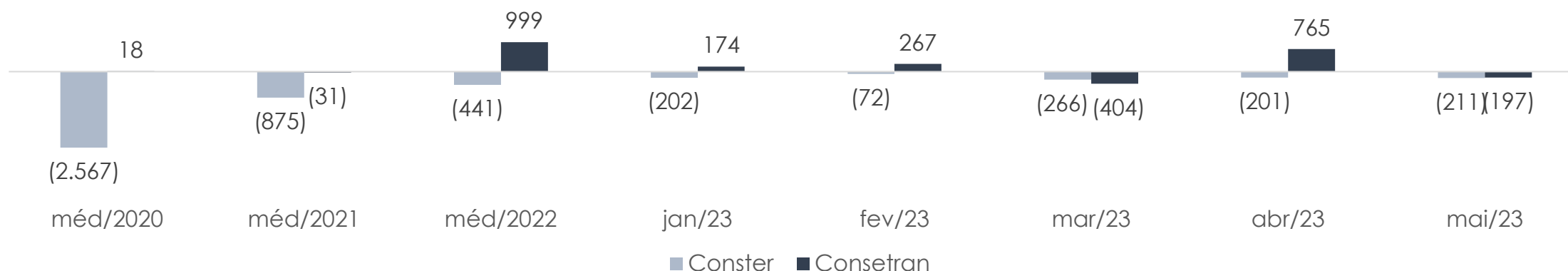
7. Análise Financeira

Evolução do Demonstrativo de Resultado | [Resultado Líquido](#)



Em decorrência do decréscimo do faturamento se demonstrar menos expressivo que o dos custos operacionais, é possível identificar uma redução do prejuízo líquido consolidado das empresas CONSTER e CONSETRAN, apresentando um **resultado líquido negativo de -R\$ 196,8 mil** em maio/23, ante prejuízo médio mensal de -R\$ 2,6 milhões em 2020.

Resultado Líquido
(Valores em milhares de R\$)



7. Análise Financeira

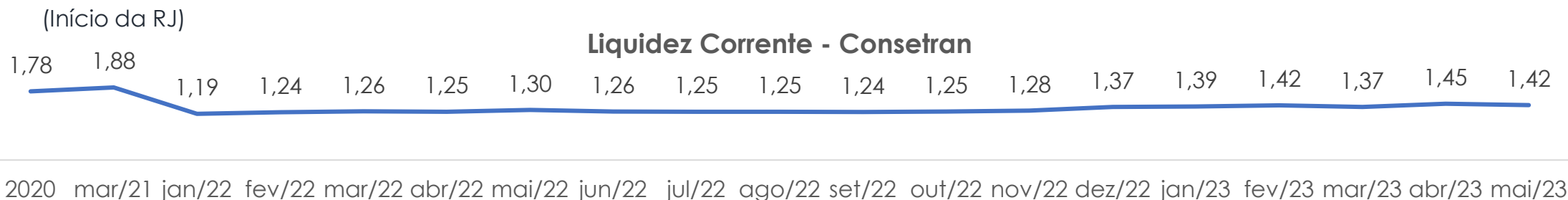
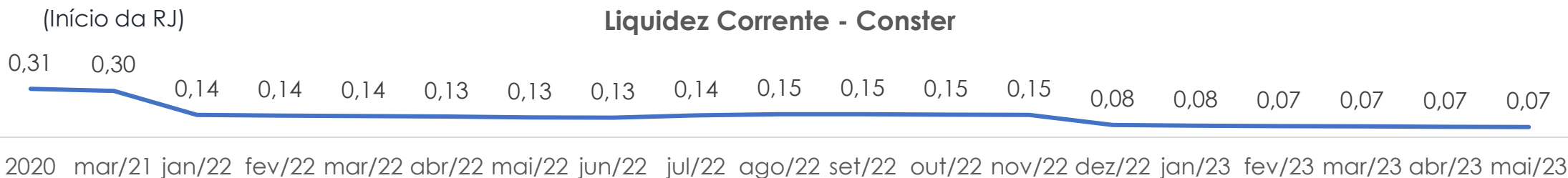
Índices Financeiros | Liquidez



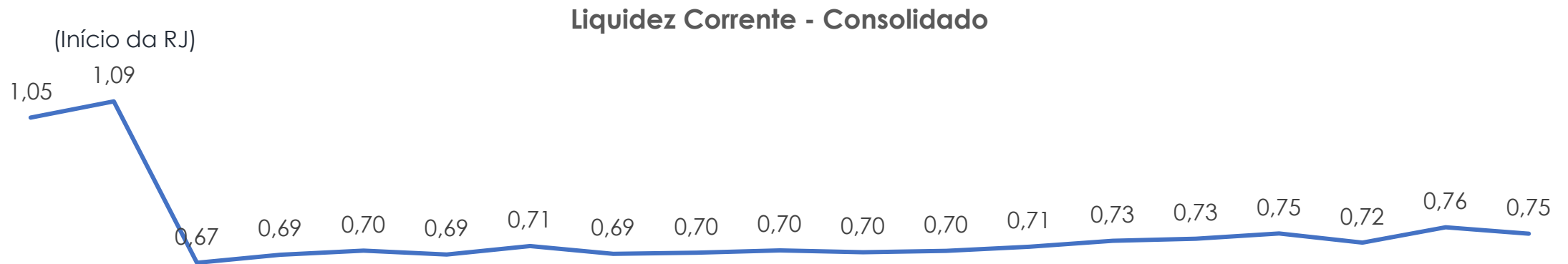
Os índices de liquidez refletem a capacidade de pagamentos das obrigações assumidas com terceiros. As informações para o cálculo destes indicadores são extraídas unicamente do Balanço Patrimonial e verificam se os valores de disponibilidade da empresa são suficientes para cobrir suas obrigações.

Liquidez Corrente | Representa a capacidade de pagamento das dívidas de curto prazo com os valores disponíveis a curto prazo. O cenário mais confortável é ter este índice acima de 1,0, assim para cada R\$ 1,00 de obrigação no curto prazo, pode-se dizer que a empresa possui recursos suficientes para liquidar todas as suas dívidas exigíveis com os valores disponíveis no curto prazo.

Conforme os gráficos abaixo, a CONSTER manteve o valor de 0,07 neste último mês, demonstrando a incapacidade de honrar com seus compromissos de curto prazo. A empresa CONSETRAN demonstrou ter, em maio/23, R\$ 1,42 para cada R\$ 1,00 de obrigação no curto prazo, indicando capacidade de pagamento destas.

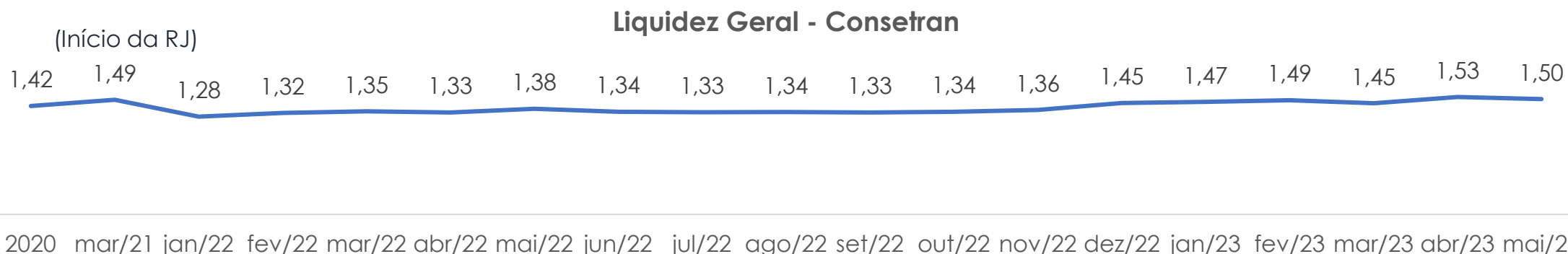



Liquidez Corrente | Em uma análise consolidada das duas empresas, depreende-se que apesar de o indicador ter apresentado uma breve melhora a partir de novembro/22, este ainda está abaixo dos parâmetros ideais, demonstrando que as Recuperandas possuíam R\$ 0,75 para cada R\$ 1,00 de dívida no curto prazo, ao final deste último mês. Quando analisada a evolução do índice desde o deferimento da Recuperação Judicial (março/21), este apresentou uma redução de 31,6% até maio/23.

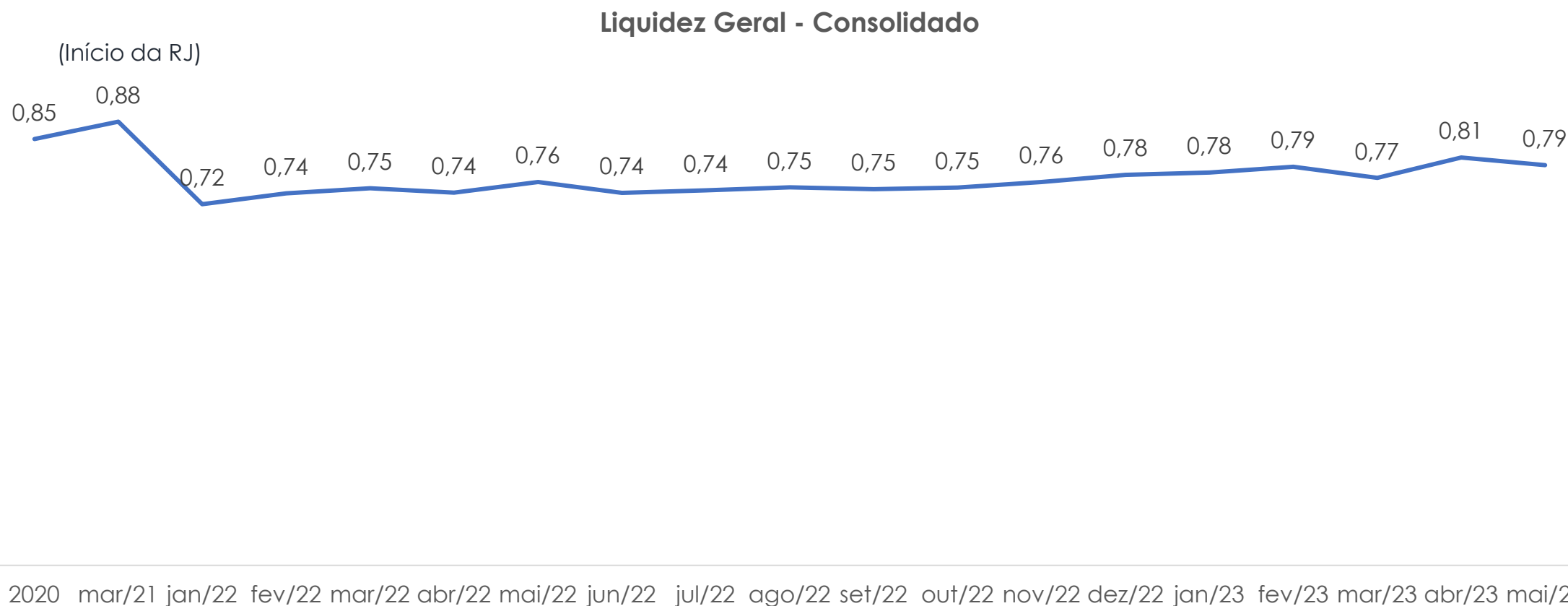


2020 mar/21 jan/22 fev/22 mar/22 abr/22 mai/22 jun/22 jul/22 ago/22 set/22 out/22 nov/22 dez/22 jan/23 fev/23 mar/23 abr/23 mai/23

Liquidez Geral | Representa a capacidade de pagamento das dívidas de curto e longo prazo com os valores disponíveis em igual vencimento, desconsiderando os valores de Investimentos, Imobilizado e Intangível. Novamente, a CONSTER apresenta valores muito abaixo do ideal, enquanto a CONSETRAN demonstra capacidade de honrar suas obrigações, com R\$ 0,09 e R\$ 1,50 para cada R\$ 1,00 de dívida no curto e longo prazo, respectivamente.



Liquidez Geral | De forma conjunta, as empresas não apresentaram valor superior a 1 em nenhum momento do período em tela, demonstrando sua incapacidade de liquidação de suas obrigações. Em maio/23 as Recuperandas possuíam R\$ 0,79 para quitar cada R\$ 1,00 de dívida no curto e longo prazo.



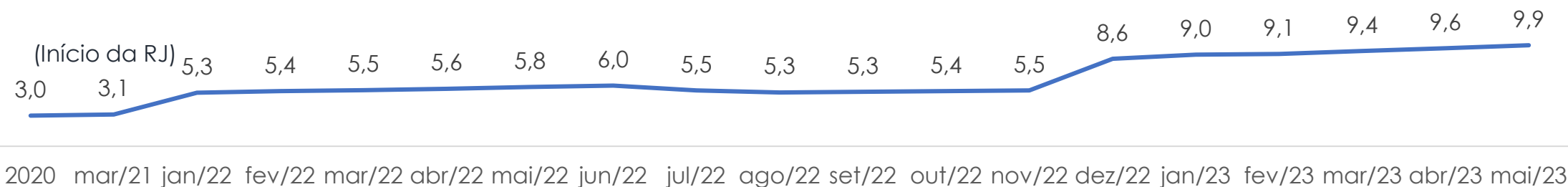
7. Análise Financeira

Índices Financeiros | Endividamento

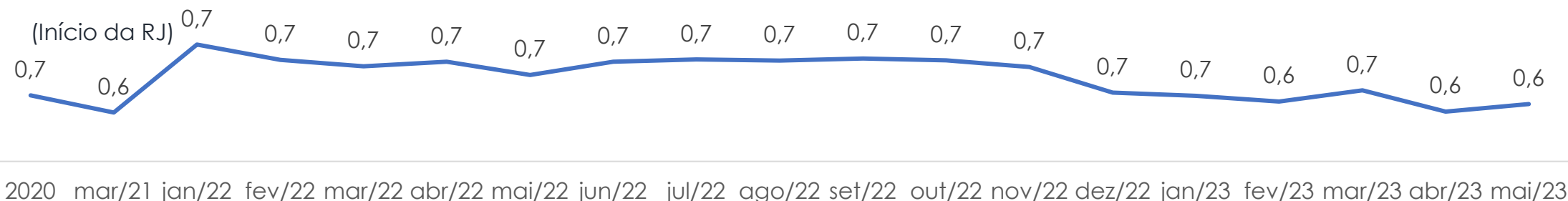


Grau de Endividamento | Mensura a proporção de capital de terceiros no financiamento dos ativos ou dos investimentos da empresa, conforme Flávio K Málaga. Nesta análise, a CONSTER possuía, em abril de 2023, R\$ 47,2 milhões de passivo para R\$ 4,8 milhões de ativo, ou seja, seu endividamento é 9,9 vezes maior do que seus bens e direitos. A empresa CONSETRAN, por sua vez, demonstrou possuir um passivo menor que seu ativo, finalizando seu grau de endividamento em 0,6 em maio de 2023.

Grau de Endividamento - Conster



Grau de Endividamento - Consetran



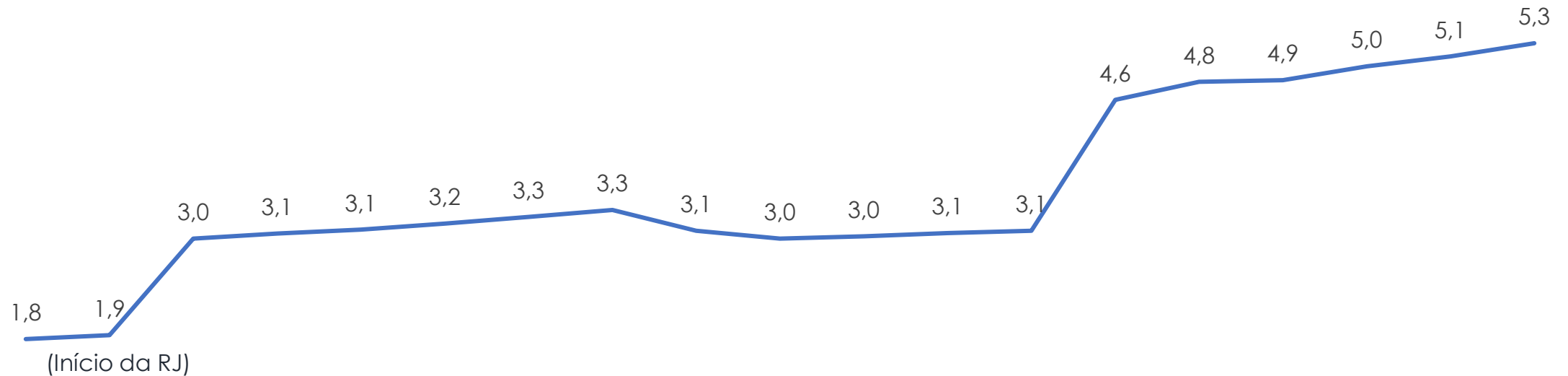
7. Análise Financeira

Índices Financeiros | Endividamento



Grau de Endividamento | Quando analisado o consolidado de ambas as empresas, percebe-se um aumento de 70,8% no indicador entre março/21 e maio/23. Dessa maneira, as Recuperandas apresentaram um grau de endividamento 5,3 vezes superior aos seus valores em ativo ao final do período.

Grau de Endividamento - Consolidado



2020 mar/21 jan/22 fev/22 mar/22 abr/22 mai/22 jun/22 jul/22 ago/22 set/22 out/22 nov/22 dez/22 jan/23 fev/23 mar/23 abr/23 mai/23

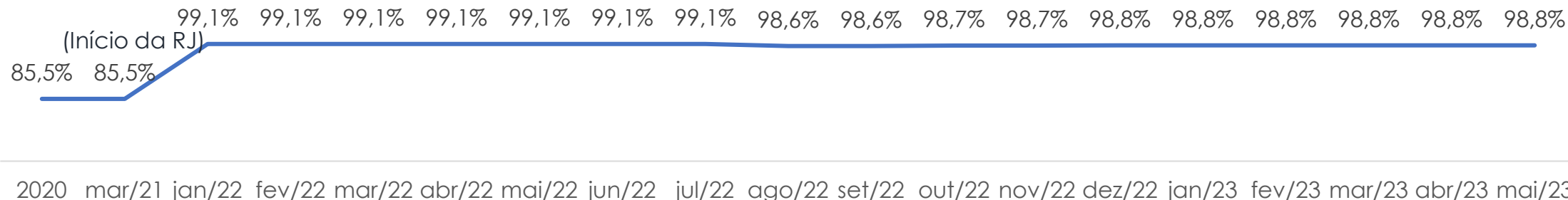
7. Análise Financeira

Índices Financeiros | Endividamento

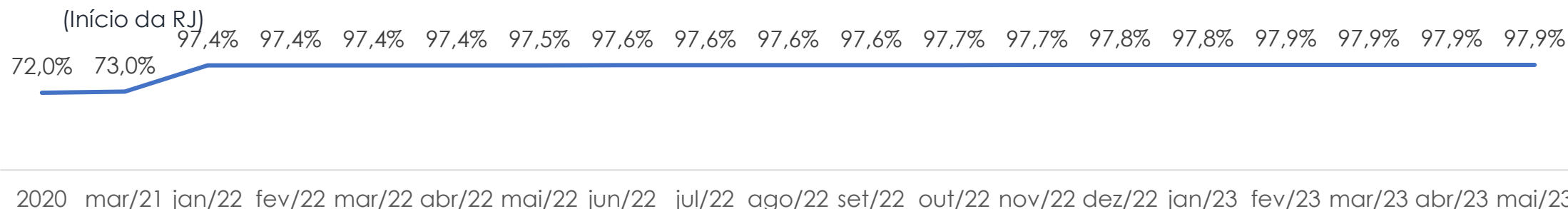


Composição de Endividamento | Demonstra a distribuição de vencimento das obrigações da empresa, quando maior, menor o prazo de pagamento destas, significando pressão de caixa. Percebe-se que ambas empresas apresentam valores muito elevados, com quase a totalidade do seu endividamento alocado em seu Passivo Circulante.

Composição de Endividamento - Conster



Composição de Endividamento - Consetran



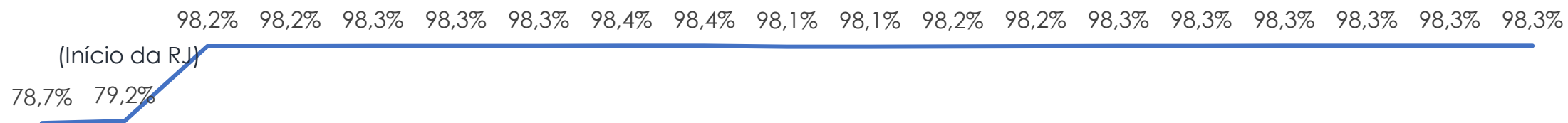
7. Análise Financeira

Índices Financeiros | Endividamento



Composição de Endividamento | De forma conjunta, as Recuperandas concentram 98,3% das suas obrigações no curto prazo. Contudo, conforme pontuado anteriormente, entendemos ter ocorrido um equívoco na classificação do endividamento tributário, prejudicando a interpretação deste dado.

Composição de Endividamento - Consolidado



2020 mar/21 jan/22 fev/22 mar/22 abr/22 mai/22 jun/22 jul/22 ago/22 set/22 out/22 nov/22 dez/22 jan/23 fev/23 mar/23 abr/23 mai/23

8. Considerações Finais



As análises econômico-financeiras aqui demonstradas foram elaboradas com base em dados e documentos fornecidos pela Recuperanda, tendo a Administração Judicial assumido que o conteúdo destes correspondia à realidade da Companhia.

Ressalta-se que os demonstrativos contábeis fornecidos não estavam, em sua integralidade, assinados por administração e contabilidade.

Deste modo a Administradora Judicial requer a juntada aos autos do presente Relatório Mensal de Atividades das Recuperandas CONSTER & CONSETRAN.

Porto Alegre, 14 de julho de 2023.

PERETTI ADVOGADOS ASSOCIADOS
Caetano Rafael Bolognesi Peretti
OAB 57.212

“AGC” – Assembleia Geral de Credores

“AH” – Análise Horizontal

“AJ” – Administração Judicial

“AV” – Análise Vertical

“BP” – Balanço Patrimonial

“CND” – Certidão Negativa de Débitos

“DRE” – Demonstração de Resultado

“LRF” – Lei de Recuperações e Falências

“PGFN” – Procuradoria Geral da Fazenda Nacional

“PRJ” – Plano de Recuperação Judicial

“RJ” – Recuperação Judicial

“S.A.” – Sociedade Anônima



PERETTI
ADVOGADOS ASSOCIADOS

Sociedade de Advogados • OAB RS 3127 • CNPJ 09.065.713/0001-08 • (51) 3023 4411

• CONTATO@PERETTIADVOGADOS.COM.BR • Av. Carlos Gomes Nº 700, Cj. 1003

• Ed. Platinum Tower • Porto Alegre • RS • Brasil • CEP 90480-000