



**CHIMELO
BIOLCHI
DALL'IGNA**

Inovação e transparência a serviço da Justiça

CNPJ 50.197.392/0001-07 • (51) 3012 2385
• CB2D@CB2D.COM.BR • Rua Félix da Cunha Nº 768, Sala 301
• Floresta • Porto Alegre • RS • Brasil • CEP 90570-000

DROGRARIA FARMANELLI LTDA.

RELATÓRIO MENSAL DE ATIVIDADES Nº 09

Processo Nº 5000080-63.2023.8.21.0016

RMA Nº 5005210-95.2023.8.21.0028

Vara Regional Empresarial da Comarca de Santa Rosa/RS



1. Esclarecimentos Iniciais	03	4. Análise Financeira	13
2. Análise Processual	04	Retificações nas Demonstrações Financeiras.....	13
Estágio Processual	04	Ativo	16
Cronograma Processual	05	Evolução do Ativo	17
Eventos desde o Ajuizamento da RJ	07	Passivo	18
Incidentes Processuais	09	Evolução do Passivo	19
Recursos Interpostos	10	Endividamento Sujeito	20
3. Informações sobre a Recuperanda	11	Passivo Extraconcursal	22
Quadro de Funcionários	11	Demonstração do Resultado	23
Obrigações Trabalhistas (Valores em R\$).....	12	Índices Financeiros	25
		Liquidez	25
		Endividamento	26
		5. Atividades da Administração Judicial	27
		6. Considerações Finais.....	32
		7. Glossário	33
		8. Contatos.....	34

1. Esclarecimentos Iniciais



Visando atender ao determinado no artigo 22, II, 'c' da Lei 11.101/2005 e às determinações da Recomendação nº 72 do Conselho Nacional de Justiça, a Administradora Judicial elaborou o presente relatório com base na documentação apresentada na petição inicial do processo de Recuperação Judicial da **Drogaria Farmanelli Ltda.**, e em documentos contábeis e gerenciais enviados por e-mail pela Recuperanda até **26/11/2024** relativas ao período de **julho a agosto de 2024**, bem como nas informações coletadas no dia 28/11/2024, data da realização da Visita Virtual. Em 18/11/2024 foram apresentados os atos processuais realizados, tendo como seu último evento lançado no E-PROC o de número 342. Feitas tais considerações, a Administradora Judicial passa a apresentar o Relatório Mensal de Atividades do processo nº **5000080-63.2023.8.21.0016**.

Contudo, há que se fazer ressalvas na interpretação da alínea "c" da LRF, como bem discorre Marcelo Sacramone:

"O administrador judicial não tem a função de ser auditor do devedor, nem responderá pelo insucesso da atividade dele. A conferência de todas as informações prestadas pressupõe que o administrador judicial acompanha todo o desenvolvimento da atividade, como forma de atestar sua veracidade. Não foi isso que pretendeu a Lei, sob pena, inclusive, do custo de remuneração do referido profissional ser extremamente oneroso à devedora, conforme parâmetros de mercado."

Logo, a Administradora Judicial assumiu como verídicas as informações prestadas pela Recuperanda, não sendo estas alvo de auditoria. Os integrantes de equipe técnica responsável pela elaboração do relatório em tela não possuem qualquer interesse financeiro nas empresas analisadas.

Santa Rosa, 27 de novembro de 2024.

CB2D Serviços Judiciais Ltda.
Tiago Jaskulski Luz
OAB 71.444

2. Análise Processual

Estágio Processual



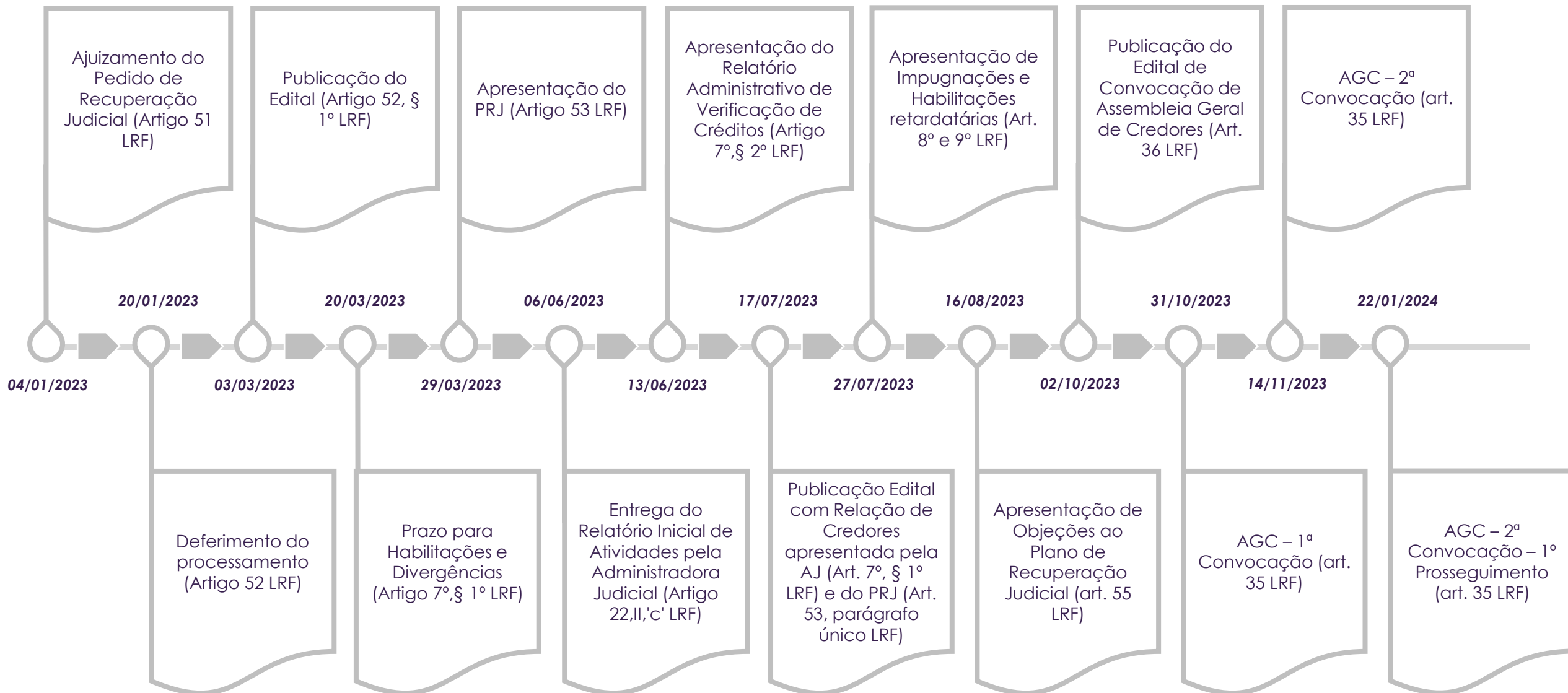
O Relatório Mensal de Atividades precedente foi apresentado em 14 de outubro de 2024, tendo como último lançado no E-PROC o **evento 339**, pelo qual se comunicou ao juízo da recuperação judicial do julgamento do agravo de instrumento n. 5178112-56.2024.8.21.7000/RS, o qual não fora conhecido por decisão de 28/08/2024.

Ao **evento 341**, o juízo da recuperação judicial foi comunicado da decisão em sede de agravo de instrumento n. 5178112-56.2024.8.21.7000/RS, que não acolheu os embargos de declaração contra o acórdão que não conheceu do recurso.

São estes os atos realizados nos autos da Recuperação Judicial até a apresentação do presente Relatório Mensal de Atividades e que merecem destaque.

2. Análise Processual

Cronograma Processual



2. Análise Processual

Cronograma Processual



AGC – 2ª
Convocação – 2º
Proseguimento
(art. 35 LRF)

25/04/2024

07/03/2024

AGC – 2ª
Convocação – 3º
Proseguimento
(art. 35 LRF)

2. Análise Processual

Eventos desde o Ajuizamento da RJ



Abaixo verificam-se, de forma resumida, as principais manifestações e demais movimentações que ocorreram nos autos do Pedido de Recuperação Judicial desde o seu ajuizamento até a apresentação do presente Relatório Mensal de Atividades:

DATA	DESCRIÇÃO	EVENTO
04/01/2023	AJUIZAMENTO PEDIDO DE RECUPERAÇÃO JUDICIAL	1
20/01/2023	DECISÃO DEFERINDO O PROCESSAMENTO DA RECUPERAÇÃO JUDICIAL	3
25/01/2023	TERMO DE COMPROMISSO	15
01/03/2023	EDITAL DO ARTIGO 52, § 1º DA LEI Nº 11.101/2005	43
29/03/2023	PLANO DE RECUPERAÇÃO JUDICIAL	58
12/05/2023	DESPACHO/DECISÃO REDISTRIBUIÇÃO	65
13/06/2023	RELATÓRIO DE VERIFICAÇÃO DE CRÉDITOS	101
10/07/2023	DESPACHO/DECISÃO SOBRE A VENDA DE PONTO COMERCIAL	117
12/07/2023	EDITAL DO ART. 53, PARÁGRAFO ÚNICO E ART. 7º, § 2º	133
14/07/2023	OBJEÇÃO AO PLANO DE PAGAMENTOS APRESENTADA PELA CEF	137
09/08/2023	OBJEÇÃO AO PLANO DE PAGAMENTOS APRESENTADA PELO SICREDI	167

2. Análise Processual

Eventos desde o Ajuizamento da RJ



DATA	DESCRIÇÃO	EVENTO
09/08/2023	OBJEÇÃO AO PLANO DE PAGAMENTOS APRESENTADA PELO BANRISUL	168
28/09/2023	EDITAL DE CONVOCAÇÃO DE ASSEMBLEIA GERAL DE CREDORES	200
01/11/2023	ATA AGC 1º CONVOCAÇÃO	232
14/11/2023	ATA AGC 2º CONVOCAÇÃO	247
14/12/2023	PETIÇÃO CONJUNTA PARA SUBSTITUIÇÃO DA ADMINISTRAÇÃO JUDICIAL	261
15/12/2023	DECISÃO HOMOLOGANDO A SUBSTITUIÇÃO DA ADMINISTRAÇÃO JUDICIAL	263
19/12/2023	NOVO TERMO DE COMPROMISSO	268
08/01/2024	ADENDO AO PLANO DE RECUPERAÇÃO JUDICIAL	273
22/01/2024	ATA AGC 2º CONVOCAÇÃO – 1º PROSSEGUIMENTO	282
01/03/2024	ADENDO AO PLANO DE RECUPERAÇÃO JUDICIAL	305
08/03/2024	ATA AGC 2º CONVOCAÇÃO – 2º PROSSEGUIMENTO	308
13/03/2024	ADENDO AO PLANO DE RECUPERAÇÃO JUDICIAL	315
30/04/2024	ATA AGC 2º CONVOCAÇÃO – 3º PROSSEGUIMENTO – APROVAÇÃO DO PLANO	330

2. Análise Processual

Incidentes Processuais



Até a elaboração do presente relatório, foi apresentado apenas um incidente de Impugnação de Crédito pelos credores:

PROCESSO	INCIDENTE	AUTOR	SITUAÇÃO
5009678-05.2023.8.21.0028	Impugnação de crédito	SICREDI	Incidente distribuído em 05/10/2023. Concluso para julgamento.

2. Análise Processual

Recursos Interpostos



Até o momento foi interposto um recurso contra as decisões proferidas:

PROCESSO	RECORRENTE	OBJETO	SITUAÇÃO
5178112-56.2024.8.21.7000	Drogaria Farmanelli LTDA - EPP	Agravo de instrumento contra a decisão do ev. 333 concedendo prazo, à Recuperanda, de 15 dias para comprovação, por meio de certidão, da regularidade fiscal perante a Fazenda Pública da União, conforme disposto nos arts. 205 e 206 do Código Tributário Nacional.	Não conhecido o recurso (ev. 21). Sem trânsito em julgado

3. Informações sobre a Recuperanda

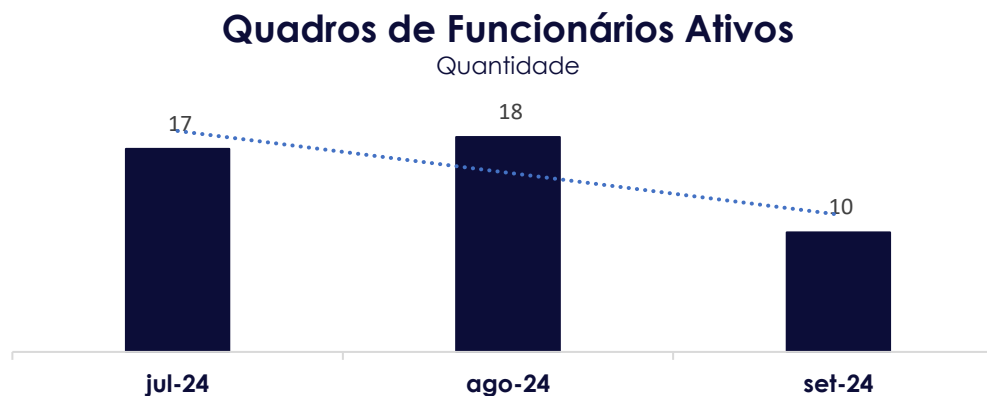
Quadro de Funcionários



De julho a setembro de 2024, a Recuperanda apresentou o desligamento de 08 funcionários no seu quadro, sendo que, em setembro de 2024 ocorreram 7 demissões. Questionamos a recuperanda a respeito do motivo das demissões, sendo esclarecido que a Filial de Santo Ângelo foi fechada. Desta forma, o quadro de colaboradores foi reduzido.

Conforme relatório de folha de pagamento relativo a setembro de 2024, a Empresa possuía o total de 10 colaboradores ativos. O gráfico abaixo demonstra o histórico de colaboradores ativos no período, conforme informado pela Recuperanda:

Drogaria Famanelli Ltda				
Quadro de Funcionários	jul-24	ago-24	set-24	
Ativos	17	18	10	
Férias	1	-	1	
Outros	-	-	-	
(-) Desligados	1	-	7	
Total	18	18	11	



3. Informações sobre a Recuperanda

Obrigações Trabalhistas (Valores em R\$)



Drogaria Famanelli Ltda	jul/24	ago/24	set/24	Variação jul a set-24
Salários e Ordenados a Pagar	80.814	86.829	91.091	10.277
Pró Labore a Pagar	7.095	7.095	7.095	-
INSS a Recolher	1.494.765	1.517.541	1.540.958	46.192
FGTS a Recolher	168.181	170.258	169.954	1.773
Contribuição Sindical a Recolher	853	1.368	1.368	515
Parcelamento INSS competências 2019	721.519	721.519	721.519	-
Parcelamento FGTS - Longo Prazo	115.700	115.700	115.700	-
Obrigações Trabalhistas	2.588.927	2.620.310	2.647.684	58.757

No quadro acima, detalhamos a posição por rubrica do último mês apresentado até o último balancete fornecido.

Com relação às obrigações trabalhistas, identificamos nos relatórios contábeis de setembro de 2024 o saldo de R\$ 2.64 milhões, englobando obrigações de folha e previdenciárias, como INSS e FGTS. Destaca-se o aumento de R\$ 46,2 mil no saldo total de obrigações trabalhistas entre julho e setembro de 2024, sem variações significativas entre o período analisado.

4. Análise Financeira

Retificações nas Demonstrações Financeiras



Drogaria Famanelli Ltda	jul-24		Variação
	RMA Anterior	RMA Atual	
Ativo	6.662.359	6.661.270	(1.089)
Circulante	6.636.084	6.635.120	(963)
Disponibilidades	15.583	14.620	(963)
Caixa	25.109	24.145	(963)
Bancos Conta Movimento	(9.578)	(9.578)	-
Aplicações Financeiras	053	053	-
Clientes Nacionais	1.259.460	1.259.460	-
Outros Créditos	5.182.397	5.182.397	-
Estoques	178.643	178.643	-
Não Circulante	26.275	26.150	(126)
Investimentos	9.642	9.642	-
Imobilizado	16.634	16.508	(126)
Bens em Operação	1.212.419	1.212.419	-
(-) Depreciação Acumulada	(1.195.785)	(1.195.911)	(126)

Verificaram-se retificações nas demonstrações financeiras do mês de **julho de 2024**, em relação ao que foi demonstrado no último RMA. Apresentamos a seguir as principais alterações observadas e explicitamos que os valores retificados foram os utilizados para análises subsequentes.

Ativo

O **Ativo Circulante** demonstrou decréscimo de **R\$ 1.08 mil**, sobretudo em razão da redução de R\$ 963,41 em **Caixa**, e decréscimo na rubrica de **Depreciação Acumulada** no valor de R\$ 125,83.

4. Análise Financeira

Retificações nas Demonstrações Financeiras



Drogaria Famanelli Ltda	jul-24		Variação
	RMA Anterior	RMA Atual	
Passivo	7.260.314	6.729.046	(531.269)
Circulante	11.192.954	11.192.954	-
Empréstimos	5.899.261	5.899.261	-
Fornecedores	2.450.175	2.450.175	-
Impostos e Contribuições a Recolher	370.290	370.290	-
Obrigações Trabalhistas	2.473.227	2.473.227	-
Não Circulante	4.442.651	4.442.651	-
Empréstimos/Financiamentos/Parcelamentos	512.376	512.376	-
Parcelamentos	3.930.274	3.930.274	-
Patrimônio Líquido	(8.375.291)	(8.906.559)	(531.269)
Capital Social	420.000	420.000	-
Reserva de Lucros	566.119	566.119	-
Prejuízos Acumulados	(9.361.410)	(9.892.679)	(531.269)

Passivo (PL)

○ **Patrimônio Líquido** demonstrou decréscimo de **R\$ 531.26 mil**, ocorrida na rubrica de Prejuízos **Acumulados**.

4. Análise Financeira

Retificações nas Demonstrações Financeiras



Drogaria Famanelli Ltda	jul-24		Variação
	RMA Anterior	RMA Atual	
Receita Operacional Bruta	83.047	83.047	-
(-) Deduções das Receitas	(2.614)	(2.614)	-
Receita Operacional Líquida	80.433	80.433	-
(-) Custos Operacionais	(53.528)	(53.528)	-
Resultado Bruto	26.906	26.906	-
(-) Despesas Gerais e Administrativas	(93.592)	(94.081)	(489)
(-) Despesas Tributárias	(086)	(086)	-
(+/-) Outras Receitas e Despesas	037	037	-
Resultado Operacional	(66.735)	(67.225)	(489)
Margem Operacional	-80%	-81%	-1%
(+/-) Resultado Financeiro	(551)	(551)	-
(-) Despesas Financeiras	(551)	(551)	-
Resultado Líquido	(67.287)	(67.776)	(489)

Resultado

A variação ocorreu no grupo de **Despesas Gerais e Administrativas** com aumento de **R\$ 489,24**, nas seguintes rubricas:

- **Publicidade:** Contabilização a débito no valor de R\$ 300,00;
- **Manutenção e Reparos:** Contabilização a crédito no valor de R\$ 100,00;
- **Depreciações:** Contabilização a débito no valor de R\$ 125,83;
- **Manutenção de Prédios:** Contabilização a débito no valor de R\$ 100,00; e
- **Limpeza e Conservação:** Contabilização a débito no valor de R\$ 63,41.

Após as contabilizações, o prejuízo anterior de R\$ 67.28 mil passou para **R\$ 67.77 mil**.

4. Análise Financeira

Ativo (Valores em R\$)



Drogaria Famanelli Ltda	jul-24	ago-24	set-24	jul a set-24	
				Var R\$	Var %
Ativo	6.661.270	6.658.267	6.626.933	(34.336)	-1%
Circulante	6.635.120	6.632.329	6.602.563	(32.558)	0%
Disponibilidades	14.620	59.729	42.794	28.174	193%
Clientes Nacionais	1.259.460	1.233.824	1.233.824	(25.636)	-2%
Outros Créditos	5.182.397	5.160.133	5.135.011	(47.386)	-1%
Estoques	178.643	178.643	190.933	12.290	7%
Não Circulante	26.150	25.938	24.371	(1.779)	-7%
Investimentos	9.642	9.642	9.642	-	0%
Imobilizado	16.508	16.297	14.729	(1.779)	-11%
Bens em Operação	1.212.419	1.212.333	1.212.333	(085)	0%
(-) Depreciação Acumulada	(1.195.911)	(1.196.037)	(1.197.604)	(1.693)	0%

Entre julho e setembro de 2024, a Recuperanda apresentou decréscimo de **1%** em seu ativo, passando de **R\$ 6.66 milhões** para **R\$ 6.62 milhões**, variação essa ocorrida principalmente na conta de “**Outros Créditos**” com decréscimo de R\$ 47.38 mil.

Na análise da composição atual dos ativos da Empresa Drogaria Farmanelli Ltda., observou-se que, em setembro de 2024, **99,6% dos valores estavam concentrados no Ativo Circulante**, em especial na conta **Outros Créditos (R\$ 5.13 milhões)**, composta por Títulos a Receber (R\$ 4,12 milhões) e Tributos a Recuperar (R\$ 1 milhão). Destaca-se que o maior montante presente em **Títulos a Receber** se referia ao saldo de R\$ 3.624.773,95 junto à empresa M I Pettenon, valor este que segue sem alteração desde 2020. Questionamos a recuperanda a respeito da expectativa de recebimento de tal valor e, em resposta, fomos informados que são empréstimos de longa data, e que a empresa em questão está insolvente a muito tempo. Desta forma, não há expectativa de recebimento. **Nesse sentido, para atender ao que dispõe as normas contábeis, esta Administradora Judicial sugere que a recuperanda retifique o saldo de acordo com a real existência de recuperabilidade.**

4. Análise Financeira

Ativo Imobilizado |



A rubrica de imobilizado, apresenta um saldo líquido de R\$ 14.72 mil, representando 0,22% do total do ativo. Cumpre informar que os únicos itens que possuem saldo são: Instalações com R\$ 9.21 mil e Máquinas, Aparelhos e Equipamentos, R\$ 5.59 mil. Os demais bens estão 100% depreciados.

Nota-se a contabilização negativa de R\$ 85,48 como **Consórcios de Bens** em agosto e setembro de 2024, além da contabilização da **Depreciação Acumulada**, sendo estas as variações observadas no **Imobilizado**:

Descrição	jul-24	ago-24	set-24
Bens em Operação	1.212.419	1.212.333	1.212.333
Equipamentos para Processamento de Dados	247.735	247.735	247.735
Instalações	38.175	38.175	38.175
Máquinas, Aparelhos e Equipamentos	57.664	57.664	57.664
Móveis e Utensílios	561.409	561.409	561.409
Veículos	307.435	307.435	307.435
Consórcios de Bens	-	(085)	(085)
Depr/Amort/Exaustão Acumulada	(1.195.785)	(1.196.037)	(1.197.604)
Depr Equipamentos p/Processamento de	(247.735)	(247.735)	(247.735)
Depr Instalações	(28.581)	(28.833)	(28.959)
Depr Máquinas, Aparelhos e Equipamentos	(50.625)	(50.625)	(52.066)
Depr Móveis e Utensílios	(561.409)	(561.409)	(561.409)
Deprec. Veículos	(307.435)	(307.435)	(307.435)
Total do Ativo	16.634	16.297	14.729
Representatividade	0,25%	0,24%	0,22%

Esta Administradora Judicial, em observância ao que dispõe a Lei 11.101/05, frisa que é necessário obter autorização do Juízo Recuperacional para realização de venda, alienação, transferência ou qualquer outra ação que cause diminuição do ativo da Recuperanda.

4. Análise Financeira

Passivo (Valores em R\$)



Drogaria Famanelli Ltda	jul-24	ago-24	set-24	Jul a set-24 Var R\$	Var %
Passivo	6.729.046	6.767.456	6.626.933	(102.112)	-2%
Circulante	11.192.954	11.231.365	11.268.118	75.164	1%
Empréstimos	5.899.261	5.899.261	5.899.261	000	0%
Fornecedores	2.450.175	2.453.525	2.459.180	9.005	0%
Impostos e Contribuições a Recolher	370.290	373.969	377.692	7.401	2%
Obrigações Trabalhistas	2.473.227	2.504.610	2.531.985	58.757	2%
Não Circulante	4.442.651	4.442.651	4.442.651	-	0%
Empréstimos/Financiamentos/Parcela	512.376	512.376	512.376	-	0%
Parcelamentos	3.930.274	3.930.274	3.930.274	-	0%
Patrimônio Líquido	(8.906.559)	(8.906.559)	(9.083.836)	(177.276)	2%
Capital Social	420.000	420.000	420.000	-	0%
Lucros ou Prejuízos Acumulados	566.119	566.119	566.119	-	0%
Reserva de Lucros	(9.892.679)	(9.892.679)	(10.069.955)	(177.276)	2%

O Passivo da empresa Drogaria Farmanelli Ltda. totalizou **R\$ 15,71 milhões** ao final de setembro de 2024 (desconsiderando-se o Patrimônio Líquido), estando 72% das obrigações concentradas no curto prazo, em especial na rubrica **Empréstimos - Instituições Financeiras**, com saldo **de R\$ 5,89 milhões**, composta especialmente por débitos junto à Caixa Econômica Federal, no valor de R\$ 4,07 milhões.

No recorte temporal, observou-se que o Passivo da Drogaria Farmanelli sofreu redução inferior a 1 % entre e julho e setembro de 2024.

A única variação observada no patrimônio líquido foi a transferência dos resultados acumulados para Prejuízos acumulados, que é realizada trimestralmente, sendo apurado prejuízo de R\$ 177.27 mil no trimestre compreendido de julho a setembro de 2024.

4. Análise Financeira

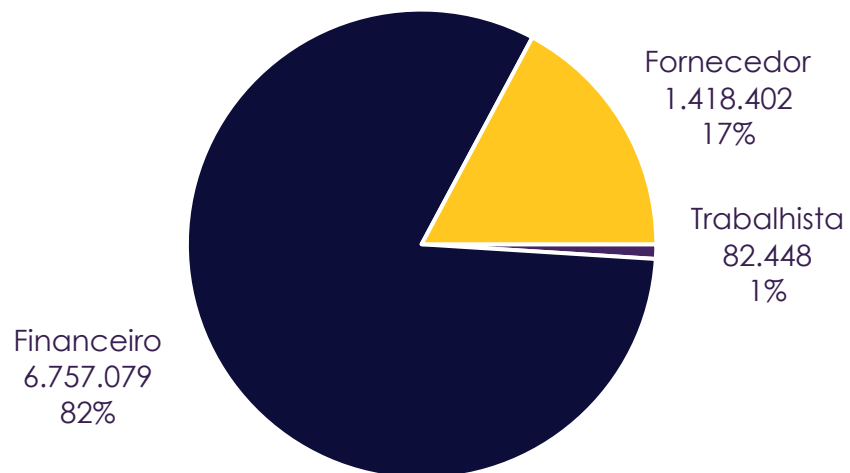
Passivo | Endividamento Sujeito (Valores em R\$)



De acordo com dados apresentados no ajuizamento da ação, o **passivo sujeito** totalizava **R\$ 8.257.929,51**, assim distribuído:

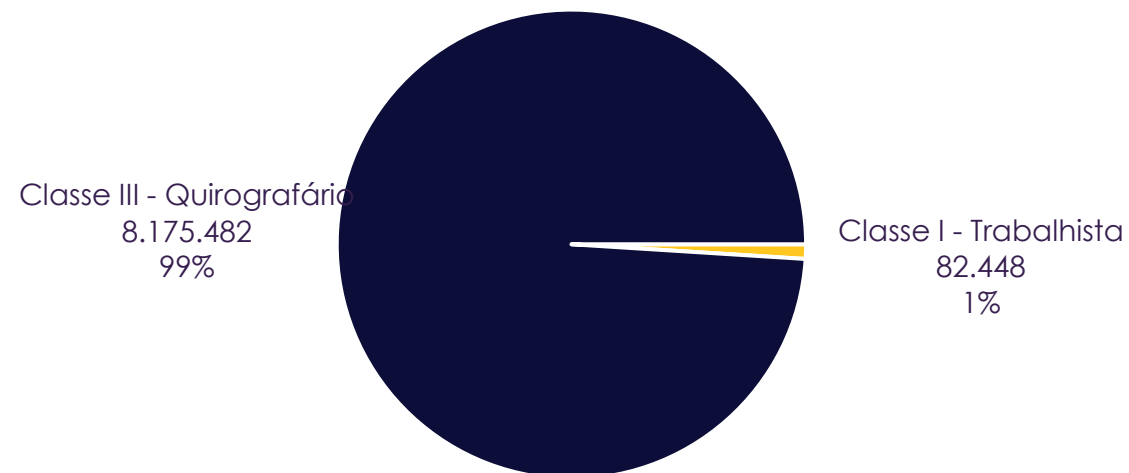
Endividamento (por tipo de credor)

Total: R\$ 8.257.929,51



Endividamento (por classe)

Total: R\$ 8.257.929,51



4. Análise Financeira

Passivo | Endividamento Sujeito (Valores em R\$)



Abaixo, segue relação dos credores sujeitos, ainda com base na peça inicial:

Endividamento Sujeito	Valor	%	Classe	Tipo
Caixa Econômica Federal	4.275.347,64	51,8%	Classe III - Quirografário	Financeiro
Santa Cruz Distribuidora	887.654,14	10,7%	Classe III - Quirografário	Fornecedor
Banrisul	887.560,18	10,7%	Classe III - Quirografário	Financeiro
Banco Bradesco	720.743,73	8,7%	Classe III - Quirografário	Financeiro
Rafael Merçoni Pereira	512.376,49	6,2%	Classe III - Quirografário	Financeiro
Medpharma Distribuidora	455.595,77	5,5%	Classe III - Quirografário	Fornecedor
Banco Itaú	242.055,22	2,9%	Classe III - Quirografário	Financeiro
Sicredi	118.995,93	1,4%	Classe III - Quirografário	Financeiro
Talis Renam de M. Ourique	74.750,00	0,9%	Classe I - Trabalhista	Trabalhista
F&F Distrib. Medicamentos	20.900,12	0,3%	Classe III - Quirografário	Fornecedor
Eco Diagnostica Ltda	20.000,00	0,2%	Classe III - Quirografário	Fornecedor
Guri Guria Produtos de Higiene	18.887,52	0,2%	Classe III - Quirografário	Fornecedor
Milena Gonçalves da Silva	7.698,00	0,1%	Classe I - Trabalhista	Trabalhista
Nilo Tozzo Cia Ltda	6.782,67	0,1%	Classe III - Quirografário	Fornecedor
Frese Comércio de Cereais Ltda	4.574,70	0,1%	Classe III - Quirografário	Fornecedor
Danutre Nutrição Especial	4.007,40	0,0%	Classe III - Quirografário	Fornecedor
Total	8.257.930	100,00%		

4. Análise Financeira

Passivo | Passivo Extraconcursal (Valores em R\$)



Em relação ao passivo extraconcursal, no que se refere aos tributos, o montante relacionado no momento do ajuizamento da ação foi de **R\$ 4.193.736,90**, inscritos em dívida ativa da PGFN.

Conforme consulta realizada no site da PGFN em **27/11/2024**, a Recuperanda possuía dívida ativa da união no montante de **R\$ 11.756.066,58**.

Consulta em 27/11/2024 no site da PGFN

Passivo Extraconcursal Fiscal	Valor	%
Tributário - Previdenciário	9.491.201,86	80,73%
Tributário - Demais Débitos	2.264.864,72	19,27%
Total	11.756.066,58	100,00%

De acordo com os demonstrativos contábeis remetidos pela Companhia, as obrigações tributárias e previdenciárias totalizaram **R\$ 6.741.764,69** em setembro de 2024:

Posição em setembro de 2024

Passivo Extraconcursal Fiscal	set/24	%
Parcelamentos	4.651.793,66	69,00%
INSS	1.540.957,57	22,86%
FGTS	169.953,98	2,52%
COFINS	194.633,27	2,89%
IRRF	154.012,51	2,28%
PIS	28.721,71	0,43%
Contribuição Sindical	1.367,71	0,02%
CSRF	324,28	0,00%
Total	6.741.764,69	100,00%

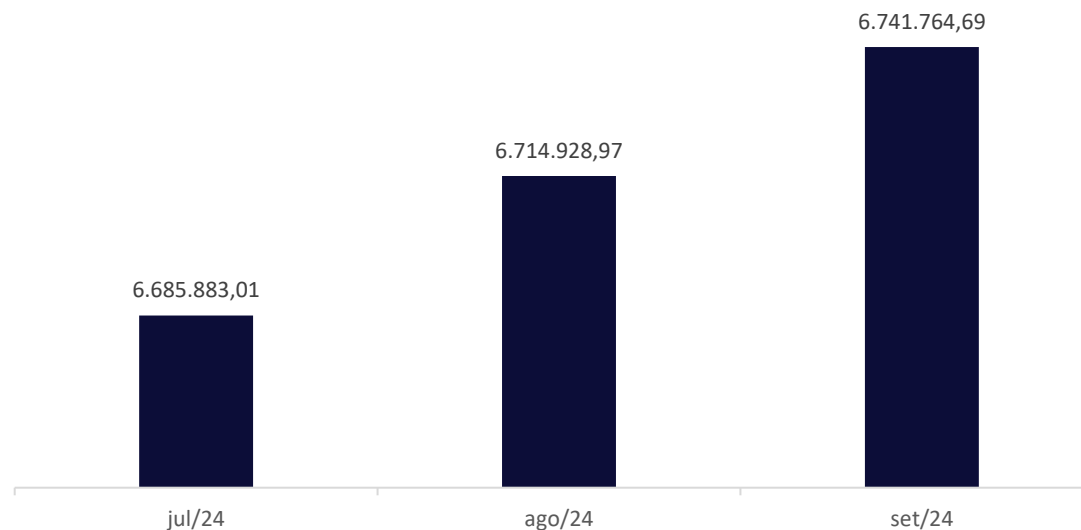
4. Análise Financeira

Passivo | Passivo Extraconcursal



O Passivo Fiscal, englobando obrigações tributárias e previdenciárias, representou 43% do total do Passivo em setembro de 2024, sem considerar o Patrimônio Líquido. Quanto ao passivo extraconcursal fiscal, 55% das obrigações estavam alocadas no Passivo Não Circulante, ou seja, com prazo de liquidação superior a 12 meses, sendo compostas majoritariamente por parcelamentos.

**Evolução do Passivo Fiscal
(Valores em R\$)**



4. Análise Financeira

Demonstrativo do Resultado (Valores em R\$)



Drogaria Famanelli Ltda	jul-24	ago-24	set-24	jul a set-24	
				Var R\$	Var %
Receita Operacional Bruta	83.047	92.522	92.272	9.224	11%
(-) Deduções das Receitas	(2.614)	(2.236)	(2.460)	154	-6%
Receita Operacional Líquida	80.433	90.286	89.811	9.378	12%
(-) Custos Operacionais	(53.528)	(39.488)	(19.909)	33.618	-63%
Resultado Bruto	26.906	50.798	69.902	42.996	160%
Margem Bruta	32%	55%	76%		
(-) Despesas Gerais e Administrativas	(94.081)	(93.275)	(137.070)	(42.988)	46%
(-) Despesas Tributárias	(086)	(462)	-	086	-100%
(+/-) Outras Receitas e Despesas	037	1.869	-	(037)	-100%
Resultado Operacional	(67.225)	(41.069)	(67.168)	057	0%
Margem Operacional	-81%	-44%	-73%		
(+/-) Resultado Financeiro	(551)	(344)	(920)	(368)	67%
(-) Despesas Financeiras	(551)	(344)	(920)	(368)	67%
Resultado Líquido	(67.776)	(41.413)	(68.087)	(311)	0%
Margem Líquida	-82%	-45%	-74%		

4. Análise Financeira

Demonstrativo do Resultado (Valores em R\$)

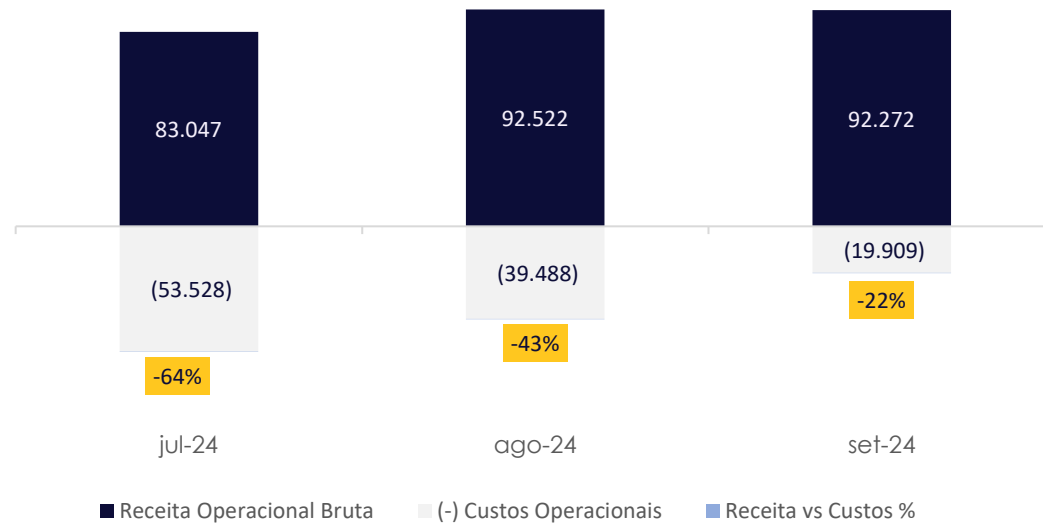


Nota-se aumento de 11% nas **Receitas** da Recuperanda se comparado julho com setembro de 2024, sendo que no último, foi apurado o valor de receita bruta de R\$ 92.27 mil.

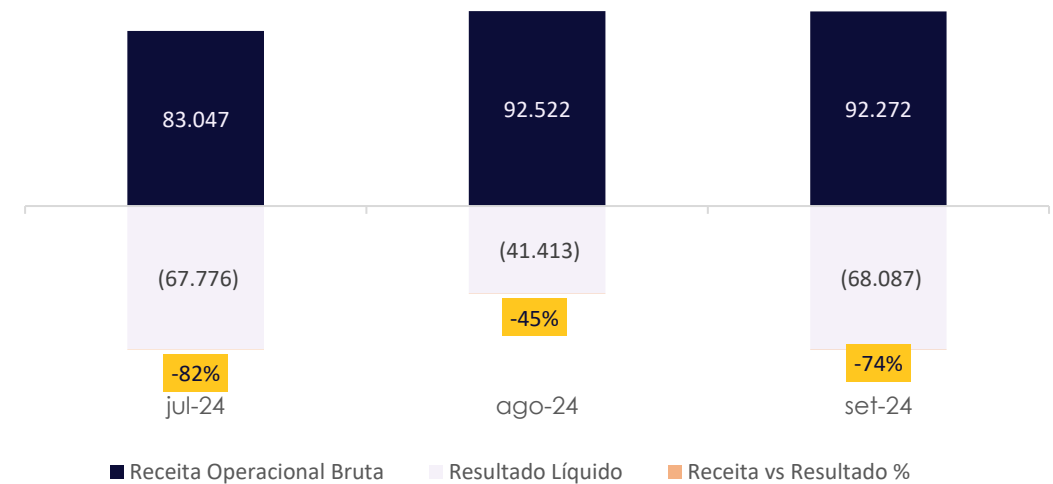
Os **Custos** em setembro de 2024 representam 22% do faturamento, apresentando melhora se comparado com julho de 2024 que representava 64% do faturamento.

Com saldo de R\$ 137.98 mil, as **Despesas Administrativas** apresentam aumento de **R\$ 42.98 mil**, variações ocorridas principalmente nas rubricas de **13º Salário (R\$ 14.23 mil)**, **Férias (R\$ 19.63 mil)** e **FGTS (R\$ 8.36 mil)**. Despesas Administrativas representam 149%, ou seja, ultrapassando o valor de receitas, ocasionando **prejuízo de R\$ 68.08 mil em setembro de 2024**.

Receitas VS Custos



Receitas VS Resultado



4. Análise Financeira

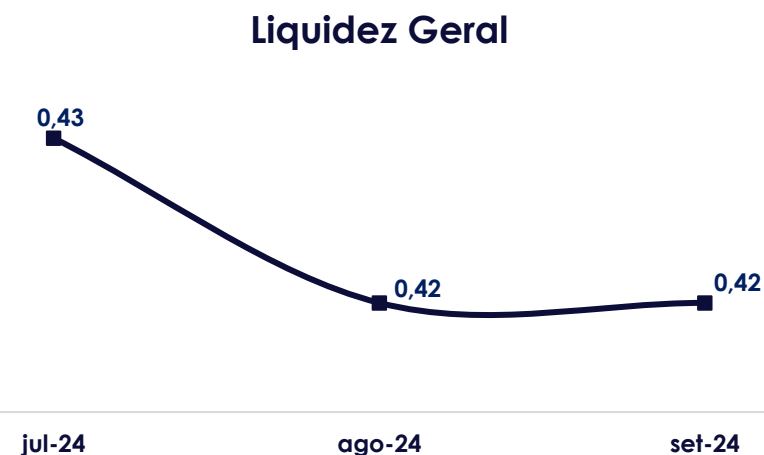
Índices Financeiros | Liquidez



Os índices de liquidez refletem a capacidade de pagamento das obrigações assumidas com terceiros, apontado se os valores de disponibilidade da empresa são suficientes para honrar essas obrigações. As informações para o cálculo destes indicadores são extraídas unicamente do Balanço Patrimonial.

Liquidez Corrente | Representa a capacidade de pagamento das dívidas de curto prazo com os valores disponíveis a curto prazo. O cenário mais confortável é ter este índice acima de 1,0, pois assim, para cada R\$ 1,00 de obrigação no curto prazo, pode-se dizer que a empresa possui recursos suficientes para liquidar todas as suas dívidas exigíveis com os valores disponíveis no curto prazo. No caso da Recuperanda, verifica-se indicador abaixo do ideal durante todo o período analisado, em 0,59.

Liquidez Geral | Representa a capacidade de pagamento das dívidas de curto e longo prazo com os valores disponíveis em igual vencimento.. Assim como a Liquidez Corrente, apresenta indicador abaixo do ideal em 2024, totalizando em setembro de 2024 R\$ 0,42 para pagamento de cada R\$ 1,00 de dívida de curto e longo prazo.



4. Análise Financeira

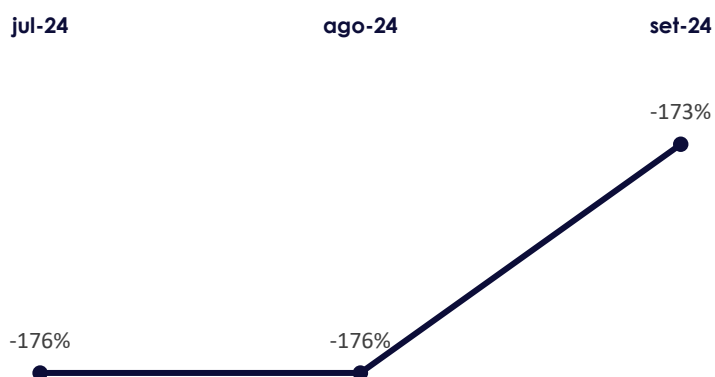
Índices Financeiros | Endividamento



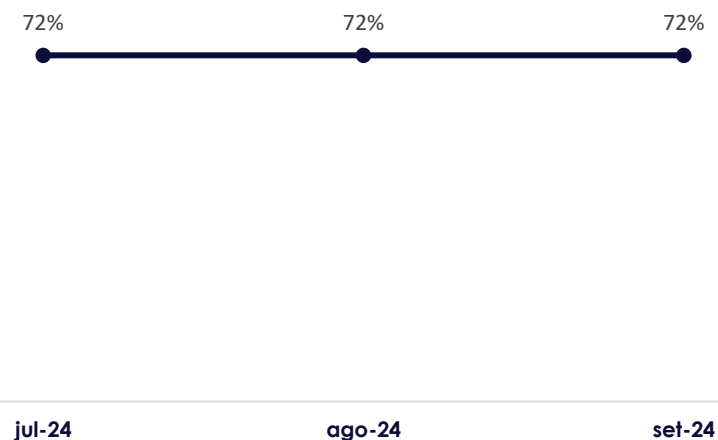
Grau de Endividamento | Mensura a proporção de capital de terceiros em relação ao Patrimônio Líquido da Empresa avaliando a saúde financeira da sociedade mensurando o grau de dependência de capitais de terceiros para financiar suas operações. Dessa forma, apresentou em setembro de 2024 indicador negativo de 173%. Essa distorção ocorre em razão do Patrimônio Líquido da Empresa se apresentar negativo.

Composição de Endividamento | Demonstra a distribuição de vencimento das obrigações da empresa, quanto maior, menor o prazo de pagamento destas. No caso em tela, observou-se que obrigações da Recuperanda alocadas no curto prazo apresentava um valor elevado em julho setembro de 2024, de 72%.

Grau de Endividamento



Composição do Endividamento



5. Atividades da Administração Judicial



Cumpra informar que embora o presente RMA trate do período contábil compreendido de julho a setembro de 2024, os dados abaixo coletados foram obtidos no momento da visita, realizada em 28/11/2024, e se referem aos meses de outubro e novembro.

O acompanhamento das atividades da Recuperanda no período do presente relatório foi realizada por meio da análise de documentos fornecidos pela empresa e por meio de contato com o sócio proprietário, Sr. Pablo Lucas Ottonelli.

Fomos informados pelo representante, que referente as informações abaixo relacionadas, não houve alteração do último RMA para o atual.

Em relação ao pedido de recuperação judicial, até o momento a Recuperanda não apresentou a demonstração da sua regularidade fiscal ou parcelamentos aderidos para a análise do plano de pagamento aprovado em assembleia. Informou que tal questão ainda está em execução.

Quanto as atividades da empresa, a Recuperanda está com duas lojas. A unidade de “Santo Ângelo” está em processo de realocação para a cidade de Ijuí. As informações constam atualmente da seguinte forma:

- Matriz na cidade de Ijuí, localizada na Av. Davi José Martins, nº 131, Bairro Centro.
 - Filial na cidade de Ijuí, localizada na Rua 14 de Julho, nº 155, Bairro Centro.
 - Filial na cidade de Santo Ângelo, localizada na Av. Brasil, nº 916, Bairro Centro. **(Em processo de realocação para a cidade de Ijuí).**

As contas de água, luz e *internet* estão em dia. Quanto aos colaboradores, estes vem recebendo os salários normalmente, assim como os valores de FGTS atuais.

No que trata-se dos FGTS atrasados, estão sendo colocados em dia mediante os parcelamentos em andamento.

5. Atividades da Administração Judicial



De acordo com as informações do Sr. Pablo, a Recuperanda permanece na meta de redução de custos. A exemplo, foram realizadas negociações e mudanças as quais destacamos a seguir:

- Renegociação do custo mensal de *internet*, passando de R\$ 1.100,00 para R\$ 650,00;
- Realocação da unidade de Santo Ângelo para Ijuí, a qual ainda não foi efetivada. Espera-se redução tanto no aluguel mensal quanto na logística.
- Revisão das taxas de cartão, telefone celular e troca do serviço da tele entrega.

Adicionalmente, questionamos a recuperanda a respeito dos itens constantes nas recomendações do nº 72 do CNJ, sendo parcialmente respondidos:

- Houve alteração da atividade empresarial?

Não houve alteração.

- Houve alteração da estrutura societária e dos órgãos de administração? (Organograma)

Não houve alteração.

- Houve abertura, fechamento de estabelecimentos ou alteração de endereço?



Em resposta, a recuperanda respondeu que “SIM”. Conforme observado nos *slides* 27 e 28, estão realocando a unidade de Santo Ângelo para Ijuí.

Seguem os registros fotográficos obtidos no momento da visita:

5. Atividades da Administração Judicial




Loja 1:



5. Atividades da Administração Judicial




Loja 2:



5. Atividades da Administração Judicial



Administrativo:



6. Considerações Finais



Em decorrência da análise documental e da fiscalização *in loco* realizada, é possível atestar que as atividades desempenhadas pela Recuperanda estão ocorrendo normalmente, bem como que, no período em verificação, não foram constatadas condutas passíveis de enquadramento nas hipóteses descritas nos incisos do Art. 64 da Lei 11.101/2005.

Destaca-se que a documentação contábil fornecida para julho e agosto de 2024 **apresentavam assinatura de responsável pela contabilidade e careciam de assinatura do administrador da Empresa.**

Cabe mencionar que esta Auxiliar do Juízo solicitou a Recuperanda esclarecimentos em *e-mails* enviados em 25/11/2024 e 27/11/2024 e não obteve retorno até a conclusão do presente RMA quanto aos pontos a seguir expostos:

- Esclarecimentos quanto as principais variações contábeis do Ativo: (Estoques); e DRE (Vendas e Custos operacionais).

Deste modo, a Administradora Judicial, em atendimento ao art. 22, II, 'c' da Lei 11.101/2005, encerra o presente Relatório de Atividades da Recuperanda DROGRARIA FARMANELLI LTDA., elaborado de acordo com as determinações da Recomendação nº 72 do Conselho Nacional de Justiça.

Santa Rosa, 27 de novembro de 2024.

CB2D Serviços Judiciais Ltda.
Tiago Jaskulski Luz
OAB 71.444

7. Glossário



- “AGC” – Assembleia Geral de Credores
- “AH” – Análise Horizontal
- “AJ” – Administração Judicial
- “AV” – Análise Vertical
- “BP” – Balanço Patrimonial
- “CND” – Certidão Negativa de Débitos
- “DRE” – Demonstração de Resultado
- “LRF” – Lei de Recuperações e Falências
- “PGFN” – Procuradoria Geral da Fazenda Nacional
- “PRJ” – Plano de Recuperação Judicial
- “RJ” – Recuperação Judicial
- “DAU” – Dívida Ativa da União

8. Contatos



Acesse o site



(51) 3012-2385



cb2d@cb2d.com.br

Santa Rosa, 28 de novembro de 2024.

CB2D SERVIÇOS JUDICIAIS LTDA.

(CNPJ n.º 50.197.392/0001-07)

GABRIELE CHIMELO
OAB/RS 70.368

CONRADO DALL'IGNA
OAB/RS 62.603

TIAGO JASKULSKI LUZ
OAB/RS 71.444

**HENRIQUE RAUPP
CECHINEL**
OAB/RS 126.803

MATEUS F. HONORATO
OAB/RS 133.405

**LEANDRO CHIMELO
AGUIAR**
OAB/RS 109.629

**LUCIANA MARIA
PASCHOAL**
CRC/SP 339.341



**CHIMELO
BIOLCHI
DALL'IGNA**

Inovação e transparência a serviço da Justiça

*CNPJ 50.197.392/0001-07 • (51) 3012 2385
• CB2D@CB2D.COM.BR • Rua Félix da Cunha Nº 768, Sala 301
• Floresta • Porto Alegre • RS • Brasil • CEP 90570-000*