

VINHEDOS CAPOANI LTDA E OUTRAS

RELATÓRIO MENSAL DE ATIVIDADES Nº 2

Processo Nº 5009369-87.2022.8.21.0005

Incidente n. 5027878-80.2024.8.21.0010

Vara Regional Empresarial da Comarca de Caxias do Sul/RS



**CHIMELO
BIOLCHI
DALL'IGNA**

Inovação e transparência a serviço da Justiça

CNPJ 50.197.392/0001-07 • (51) 3012 2385
• CB2D@CB2D.COM.BR • Rua Félix da Cunha Nº 768, Sala 301
• Floresta • Porto Alegre • RS • Brasil • CEP 90570-000



1. Esclarecimentos Iniciais 03

2. Análise Processual 04

Estágio Processual	04
Cronograma Processual	05
Eventos desde o ajuizamento da RJ	06
Incidentes Processuais	08
Recursos Interpostos	09

3. Informações sobre as Recuperandas 10

Quadro de Funcionários	10
Quadro de Prestadores de Serviço.....	11

4. Atividades da Administração Judicial 12

Visita Técnica.....	12
Reunião com a Assessoria Jurídica das Recuperandas...	15

5. Análise Financeira 16

Vinhedos - Ativo	17
Vinhedos - Ativo Imobilizado.....	19
Emporio - Ativo	20
Emporio - Ativo Imobilizado.....	22
Vinhedos - Passivo	23
Emporio - Passivo	25
Endividamento Sujeito.....	27
Vinhedos Passivo Extraconcursal Fiscal.....	28
Emporio Passivo Extraconcursal Fiscal.....	29
Passivo Extraconcursal Outros.....	30
Vinhedos - Demonstração do Resultado.....	31
Emporio - Demonstração do Resultado.....	33
Índices Financeiros.....	35

8. Considerações Finais..... 39

9. Glossário 43

1. Esclarecimentos Iniciais



Visando atender ao determinado no artigo 22, II, 'c' da Lei 11.101/2005 e às determinações da Recomendação nº 72 do Conselho Nacional de Justiça, a Administração Judicial elaborou o presente **relatório referente ao período contábil compreendido de abril a julho de 2024** com base na documentação apresentada na petição inicial do processo de Recuperação Judicial do **Grupo Vinhedos**, e em documentos contábeis e gerenciais enviados pelas Recuperandas até **24/10/2024.**, bem como nas informações coletadas **no dia 29/10/2024, data da Visita In Loco**. Na ocasião foram apresentados os atos processuais realizados, tendo como seu último evento lançado no Eproc o de número 463 em 01/11/2024. Feitas tais considerações, a Administração Judicial passa a apresentar o primeiro Relatório Mensal de Atividades do processo de recuperação judicial nº **5009369-87.2022.8.21.0005**.

Contudo, há que se fazer ressalvas na interpretação da alínea "c" da LRF, como bem discorre Marcelo Sacramone:

"O administrador judicial não tem a função de ser auditor do devedor, nem responderá pelo insucesso da atividade dele. A conferência de todas as informações prestadas pressupõe que o administrador judicial acompanha todo o desenvolvimento da atividade, como forma de atestar sua veracidade. Não foi isso que pretendeu a Lei, sob pena, inclusive, do custo de remuneração do referido profissional ser extremamente oneroso à devedora, conforme parâmetros de mercado."

Logo, a Administração Judicial assumiu como verídicas as informações prestadas pelas Recuperandas, não sendo estas alvo de auditoria. Os integrantes de equipe técnica responsável pela elaboração do relatório em tela não possuem qualquer interesse financeiro nas empresas analisadas.

Porto Alegre, 04 de novembro de 2024.

CB2D Serviços Judiciais Ltda.
Conrado Dall'Igna
OAB/RS 62.603

2. Análise Processual

Estágio Processual



No último relatório de atividades, a Administradora Judicial apresentou os movimentos mais relevantes até o **Evento 362**, manifestação pela qual a Administradora Judicial salientou, como informado na ata de assembleia juntada no Evento 322, que o plano de recuperação judicial foi aprovado nos termos da Lei nº 11.101/2005 e aguardava homologação para concessão da medida de soerguimento.

No **Evento 370**, as Recuperandas requereram ao Juízo expedição de ofício à 17ª Vara Cível de Curitiba/PR, nos autos da execução de título n. 0019550 35.2015.8.16.0001, a fim de que aquele juízo se abstenha de dar prosseguimento a atos de constrição e expropriação sobre o bem imóvel de matrícula nº 47.152, o qual seria essencial para a manutenção das atividades das recuperandas. Pela petição do **Evento 375**, as Recuperandas corrigem a matrícula constante na petição para a de n. 50.108. A Administradora Judicial, por sua vez, opinou pelo deferimento do pedido (**Evento 378**).

O Juízo deferiu o pedido das Recuperandas pela decisão do **Evento 385**, oportunidade em que também intimou as recuperandas para juntarem as certidões negativas de débito tributário, a fim de permitir a análise da homologação do plano de recuperação judicial.

No **Evento 399**, o credor ARAUCO INDÚSTRIA DE PAINÉIS S.A., exequente no processo 0019550-35.2015.8.16.0001, peticionou informando sua insurgência quanto à decisão do Evento 385, defendendo que:

(i) os créditos exequendos são extraconcursais; (ii) o imóvel não é de propriedade das recuperandas; e (iii) já está esgotado o prazo de stay period. A petição foi complementada no **Evento 409**.

No **Evento 410**, as recuperandas opuseram embargos de declaração contra a decisão do evento 385, a fim de sanar a alegada omissão em relação ao pedido de dispensa de certidão negativa de débitos tributários formulada no **Evento 356**.

Pela decisão do **Evento 423**, o juízo não acolheu os embargos de declaração, entretanto concedeu prazo de 90 dias a fim de que as Recuperandas comprovem sua regularidade tributária.

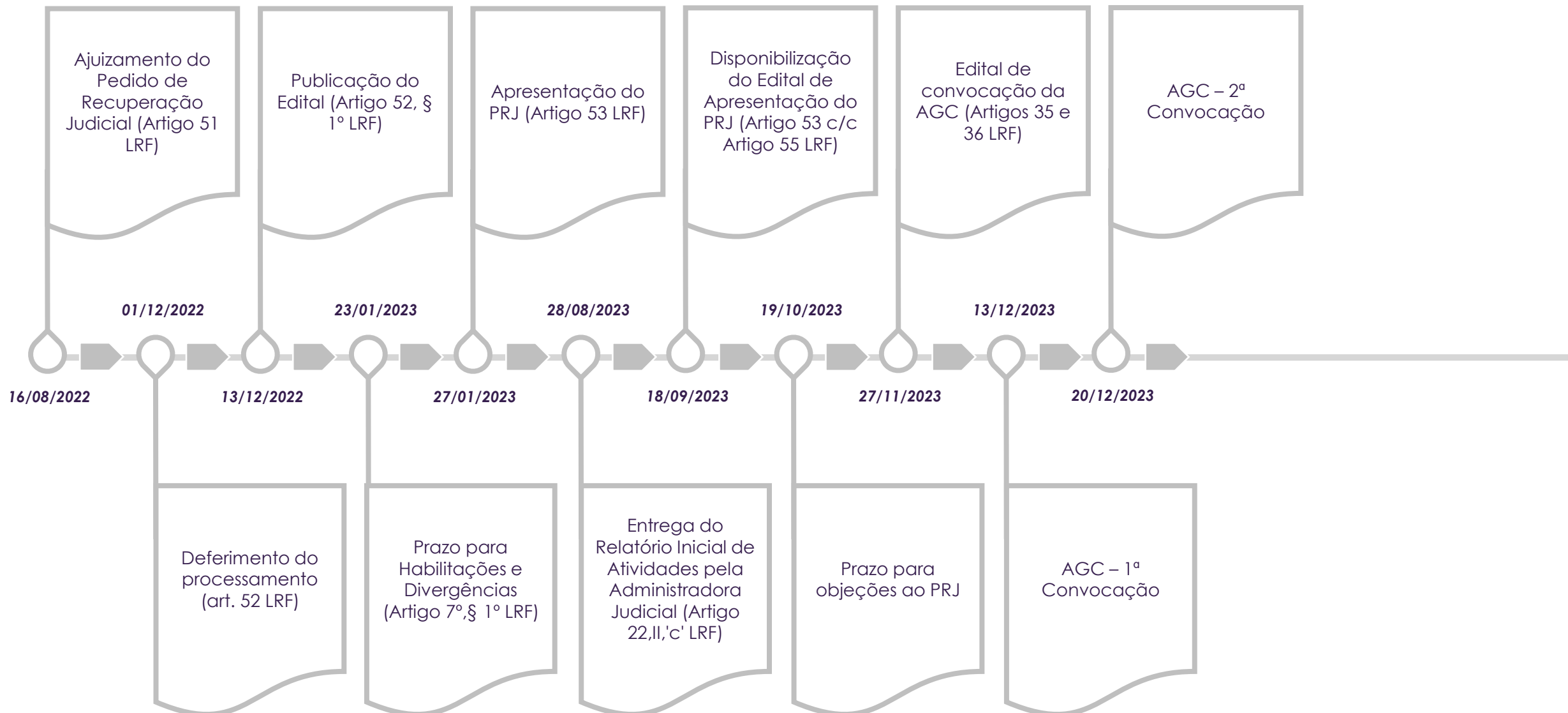
No **Evento 440**, o Juízo exarou decisão pela qual reafirmou a essencialidade do imóvel matrícula n.º 50.108, ressaltando que “ainda que ultrapassado o período de blindagem, a expropriação de bem imóvel em que se desenvolvem as atividades econômicas da empresa teria o condão de obstaculizar o seu soerguimento, devendo ser mantida a proteção pelo Juízo Universal”.

No **Evento 449**, o Município de Xangri-lá alega que não houve, até o momento, regularização do passivo fiscal da recuperanda em aberto com este ente público e postula a “efetiva habilitação dos créditos devidos” no procedimento de recuperação judicial.

Por fim, no evento 455, o Juízo intimou as recuperandas para dizerem sobre a petição do evento 449 e outras providências.

2. Análise Processual

Cronograma Processual



2. Análise Processual

Eventos desde o ajuizamento da Recuperação Judicial



Abaixo verificam-se, de forma resumida, as principais manifestações e demais movimentações que ocorreram desde o ajuizamento do pedido de recuperação judicial até a apresentação do presente Relatório Mensal de Atividades:

DATA	DESCRIÇÃO	EVENTO
16/08/2022	Pedido de recuperação judicial de VINHEDOS CAPOANI EIRELI - ME, CAPOANI COMÉRCIO DE BEBIDAS LTDA – ME, NOEMIR CAPOANI, SILVANA VALDUGA CAPOANI, WILIAN CAPOANI e RENAN CAPOANI	1
17/08/2022	Emenda à inicial	2
14/10/2022	Determinada a realização de Constatação Prévia	58
21/10/2022	Laudo de constatação prévia	74
25/11/2022	Laudo de constatação prévia complementar	91
01/12/2022	Deferimento do processamento da recuperação judicial	96
06/12/2022	Assinatura do Termo de Compromisso	115
09/12/2022	Disponibilização do Edital do Art. 52, § 1º, e Aviso do Art. 7º, § 1º, da Lei 11.101/2005	119
27/01/2023	Apresentação do Plano de Recuperação Judicial	125
10/05/2023	Redistribuição do processo à Vara Regional Empresarial de Caxias do Sul	144
28/08/2023	Relatório da Fase Administrativa de Verificação de Créditos (Artigo 22, II, “c” LRF)	200
30/08/2023	Prorrogação do prazo de stay period por 180 dias	203
30/08/2023	Deferimento da substituição do encargo de administrador judicial para a CB2D Serviços Judiciais Ltda.	203
30/08/2023	Assinatura do Termo de Compromisso pela CB2D	215

2. Análise Processual

Eventos desde o ajuizamento da Recuperação Judicial



DATA	DESCRIÇÃO	EVENTO
01/09/2023	Disponibilização do Edital do art. 7º, § 2º, da Lei nº 11.101/2005	229
18/09/2023	Disponibilização do Edital do parágrafo único do art. 53 c/c art. 55 da Lei nº 11.101/2005	239
26/09/2023	Objecção ao PRJ apresentada por Claudionei e outros	257
28/09/2023	Objecção ao PRJ apresentada por Gustavo Milan	259
17/10/2023	Objecção ao PRJ apresentada por Banco do Estado do Rio Grande do Sul	273
27/11/2023	Disponibilização do Edital de convocação da AGC do art. 35 e 36 da Lei nº 11.101/2005	299
14/12/2023	Juntada, no processo, da Ata da AGC ocorrida em 13/12/2023	312
20/12/2023	Juntada, no processo, da Ata da AGC ocorrida em 20/12/2023	322
14/02/2024	Manifestação do Ministério Público em que se opina pela homologação do PRJ com as correções apontadas	339
19/04/2024	Manifestação do Administrador Judicial sobre a homologação do plano e da concessão da recuperação judicial	362
03/07/2024	Decisão reafirmando a essencialidade do imóvel n. 50.108 do Registro de Imóveis da Comarca de Bento Gonçalves/RS	385
12/08/2024	Concedido o prazo de 90 dias para apresentação da CNDs pelas Recuperandas	423

2. Análise Processual

Incidentes Processuais



Atualmente, existem os seguintes incidentes de Habilitação e Impugnação de Crédito:

PROCESSO	INCIDENTE	AUTOR	SITUAÇÃO
5059674-26.2023.8.21.0010	Impugnação	SAVA EQUIPAMENTOS INDUSTRIAIS LTDA	Baixa definitiva. Julgado procedente o pedido.
5043169-57.2023.8.21.0010	Impugnação	Banco do Estado do Rio Grande do Sul S/A - Banrisul	Baixa definitiva. Extinto por perda de objeto
5042620-47.2023.8.21.0010	Impugnação	Rodrigo Vidal da Cruz e outros	Baixa definitiva. Extinto o processo por desistência. Julgado improcedente o pedido. Agravo de instrumento interposto em 30/08/2024 (ev. 43), conhecido e não provido (aguarda trânsito em julgado).
5042618-77.2023.8.21.0010	Impugnação	Jessica Lisboa Vieira e outros	Baixa definitiva. Extinto o processo por desistência.
5042617-92.2023.8.21.0010	Impugnação	Luiz Karlan Simioni	Baixa definitiva. Extinto o processo por desistência.
5042502-71.2023.8.21.0010	Impugnação	Vanderlei Zortéa e outros	Baixa definitiva. Julgado improcedente o pedido.
5042438-61.2023.8.21.0010	Impugnação	VANESSA SEVERO DO NASCIMENTO e outros	Baixa definitiva. Extinto o processo por desistência.
5042428-17.2023.8.21.0010	Impugnação	VINICIUS PRESOTTO e outros	Baixa definitiva. Julgado improcedente o pedido.
5042413-48.2023.8.21.0010	Impugnação	Mateus da Silva e outros	Baixa definitiva. Julgado improcedente o pedido.
5042399-64.2023.8.21.0010	Impugnação	Francisco de Assis Pereira e outros	Baixa definitiva. Julgado improcedente o pedido.
5042350-23.2023.8.21.0010	Impugnação	Jean Dall Asta e outros	Baixa definitiva. Julgado improcedente o pedido.
5042305-19.2023.8.21.0010	Impugnação	Gustavo Milan	Baixa definitiva. Julgado improcedente o pedido.

2. Análise Processual

Recursos Interpostos



Até o momento, verificou-se a interposição de um recurso contra as decisões proferidas nos autos da recuperação judicial, conforme segue abaixo:

PROCESSO	RECORRENTE	OBJETO	SITUAÇÃO
5183231-66.2022.8.21.7000	VINHEDOS CAPOANI EIRELI e outros	Agravo de instrumento contra decisão que determinou a suspensão da análise do pedido de recuperação judicial até que não transitado em julgado o agravo de instrumento nº 51148-77.2022.8.21.7000.	Baixa Definitiva. Transitado em Julgado em 25/11/2022. Agravo de Instrumento parcialmente provido para acolher a preliminar arguida e desconstituir a decisão, determinando o recebimento do pedido pelo juízo.
5309674-91.2024.8.21.7000	MASISA DO BRASIL LTDA.	Agravo de instrumento contra decisão do ev. 440, que pela qual se reafirmou a essencialidade do imóvel matrícula n.º 50.108.	Recebido o recurso sem efeito suspensivo em 24/10/2024. Prazo aberto para contrarrazões.

3. Informações sobre as Recuperandas

Quadro de Funcionários



As Recuperandas **Vinhedos Capoani Eireli** e **Emporio Capoani Eireli** informaram não possuir colaboradores ativos, conforme declaração assinada por responsável contábil.

Declaração

Declaramos para os devidos que fins que a empresa Vinhedos Capoani Eireli Ltda, não possui funcionários registrados.

ARLEI ROBERTO
FREDO:6928560
8000

Assinado de forma
digital por ARLEI
ROBERTO
FREDO:69285608000
Dados: 2023.12.12
08:45:35 -03'00'

Arlei Fredo

Contador CRCRS 67801

MSC Adm Empresas.

Gcon Gestão Contábil

3. Informações sobre as Recuperandas

Quadro de Prestadores de Serviço



Embora as Recuperandas **Vinhedos Capoani Eireli** e **Emporio Capoani Eireli** não tenham colaboradores registrados, conforme informações prestadas pelo Sr. Noemir Capoani há contratação de profissionais que atuam no modelo de prestadores de serviço e que atendem as atividades das Recuperandas.

Para comprovar referidas atuações, foram apresentadas os contratos de: Cristian Berte Zeni; Franco Caldart Sartori e Multivinum Distribuidora de Bebidas Ltda., ausente o contrato firmado com Margot Maria Lazzarotto, o qual será disponibilizado quando da apresentação do próximo RMA. Adicionalmente, por meio de diligência foram obtidas as notas fiscais dos quatro profissionais, **referente aos períodos de outubro e novembro de 2024:**

Grupo Vinhedos					
Contratante	Contratado	Documento	Emissão	Valor em R\$	Descrição do Serviços
Vinhedos Capoani Ltda.	Cristian Berte Zeni	NFS-e nº 9	05/11/2024	3.864,00	Orientação quanto ao aproveitamento das variedades de uvas para a elaboração de vinhos de melhor qualidade.
Vinhedos Capoani Ltda.	Franco Caldart Sartori	NFS-e nº 22	07/10/2024	4.664,00	Orientação quanto ao aproveitamento das variedades de uvas para elaboração de vinhos de melhor qualidade.
Emporio Capoani Ltda.	Margot Maria Lazzarotto	NFS-e nº 2	05/11/2024	4.191,52	Promoção de vendas
Vinhedos Capoani Ltda.	Multivinum Distribuidora de Bebidas Ltda.	NFS-e nº 5	31/10/2024	5.412,32	Assessoria Administrativa
Total				18.131,84	

4. Atividades da Administração Judicial



VISITA TÉCNICA*

Para elaboração do presente relatório, a Administradora Judicial realizou visita *in loco* para o acompanhamento das atividades da Recuperanda, além da análise da escrituração contábil, relatórios gerenciais e ainda informações recebidas do gestor da empresa.

Em 28 de outubro de 2024, esta administradora judicial realizou diligência ao local das instalações das recuperandas no sentido de obter atualizações acerca das atividades, assim como, em 01 de novembro, reuniu-se de forma virtual com o Sr. Noemir Capoani.

Conforme conversa realizada com o representante do grupo, o panorama atual é de melhora, tendo em vista a reabertura do aeroporto na penúltima semana de outubro e eventual retomada do turismo na região. Cumpre informar que a expectativa é que haja aumento nas vendas para os meses de novembro/24, dezembro/24 e janeiro/25, o que será observado por esta Administração Judicial e reportado em próximos relatórios.

Informou que o horário de funcionamento é das 8h00 às 17h20, todos os dias da semana. Conforme relatado anteriormente, não há funcionários contratados em regime CLT e para realizar as atividades de marketing, administração e enólogo, utiliza-se de prestadores de serviço.

No que trata-se dos custos de matéria prima, segundo o representante das recuperandas, ainda considera-se como altos, por tratarem-se de produtos importados: garrafa e rolha.

As manutenções no local estão sendo realizadas normalmente e se há necessidade de utilização de veículos na atividade, estes são alugados por período.

A seguir, segue relatório fotográfico elaborado na data da visita:

***Cumpre informar que os dados e informações obtidos durante a visita são relativas a outubro e novembro de 2024.**

4. Atividades da Administração Judicial



Sede administrativa e loja



4. Atividades da Administração Judicial



Sede administrativa e loja



4. Atividades da Administração Judicial



REUNIÃO COM A ASSESSORIA JURÍDICA DAS RECUPERANDAS

Em reunião realizada no dia 07/11/2024 com os advogados das Recuperandas, foram feitos questionamentos acerca do andamento geral do processo e esclarecidas as **boas práticas** que a Comarca de Caxias do Sul vem exigindo das partes e dos interessados nos processos de recuperação judicial e de falências.

Na mesma ocasião, foram feitos questionamentos sobre o **passivo fiscal** das empresas e salientada a necessidade de comprovação da regularidade fiscal nos autos do processo de recuperação judicial ainda no mês de novembro, quando vence o prazo conferido ao Evento 423 para tanto.

As Recuperandas informaram que estão diligenciando para regularizar o passivo tributário da **VINHEDOS** e que em breve irão atualizar a situação nos autos, a fim de permitir a homologação do plano já aprovado em assembleia geral de credores.

Quanto ao passivo da **EMPÓRIO**, afirmam que não há débitos. Entretanto, foi franqueada a esta Auxiliar do Juízo apenas a CND municipal, como se verá adiante.

5. Análise Financeira



A análise se baseia em demonstrativos contábeis enviados pelas Recuperandas, os quais contemplam os seguintes períodos:

- Para os produtores rurais Noemir Capoani, Silvana Valduga Capoani, Renan Capoani e Willian Capoani foram enviados **os Livros Caixa de 01/01/2024 a 30/09/2024**. Em razão do seu grande volume, esses documentos serão anexados ao final do relatório;
- Para as empresas Vinhedos Capoani Eireli ("Vinhedos") e Emporio Capoani Ltda. ("Emporio"), a documentação remetida se refere ao período de **abril a julho de 2024**, a qual será analisada na sequência.

5. Análise Financeira

Vinhedos - Ativo (Valores em R\$)



VINHEDOS CAPOANI EIRELI	abr-24	mai-24	jun-24	jul-24	abr. a jul-24 Var R\$	Var %
Ativo	2.584.315	2.653.036	4.047.388	3.861.849	1.277.533	49%
Circulante	1.959.614	2.034.786	3.435.382	3.249.842	1.290.229	66%
Disponibilidades	4.974	8.578	14.517	859	(4.115)	-83%
<i>Bancos Conta Movimento</i>	4.599	8.311	14.250	592	(4.007)	-87%
<i>Aplicações Financeiras</i>	374	267	267	267	(107)	-29%
Clientes	30.699	103.178	155.969	202.286	171.588	559%
Adiantamentos Diversos	519.503	519.503	-	-	(519.503)	-100%
Tributos a Recuperar	63.057	53.444	54.081	47.460	(15.597)	-25%
Créditos Diversos	1.341.381	1.350.083	1.357.814	1.146.236	(195.145)	-15%
Estoques	-	-	1.853.001	1.853.001	1.853.001	100%
Não Circulante	624.702	618.250	612.006	612.006	(12.695)	-2%
Depósitos Judiciais	14.166	14.166	14.166	14.166	000	0%
Imobilizado	610.535	604.084	597.840	597.840	(12.695)	-2%
Imobilizado	706.412	706.412	706.412	706.412	-	0%
(-) Depreciação Acumulada	(95.876)	(102.328)	(108.572)	(108.572)	(12.695)	13%

5. Análise Financeira

Vinhedos - Ativo | Evolução do Ativo



Na análise dos ativos da empresa **VINHEDOS CAPOANI EIRELI**, observa-se que, em julho de 2024, 84,15% dos valores estavam concentrados no Ativo Circulante, em especial nas contas de **Estoques (Produtos Prontos)**, no montante de R\$ 1.85 milhão e **Créditos Diversos**, composta por Empréstimos de Terceiros, a qual totalizou **R\$ 1.14 milhão**. O ativo total da empresa apresentou acréscimo no comparativo entre abril e julho de 2024 de R\$ 1.27 milhão (49%). Segue análise das principais rubricas:

Disponibilidades: Grupo composto por **Bancos Conta Movimento** (R\$ 592,01) e **Aplicações Financeiras** (R\$ 267,00), apresenta redução de R\$ 4,11 mil entre abril e julho de 2024, ocorrida principalmente na rubrica **Bancos Conta Movimento**.

Clientes: Grupo composto por **Clientes Diversos** representa 5,24% do saldo total do ativo, no montante de R\$ 202,28 mil em julho de 2024. Comprando com abril do mesmo ano apresenta aumento de R\$ 171,58 mil.

Adiantamentos Diversos: Com saldo de R\$ 519,50 mil em abril e maio de 2024, valor foi baixado integralmente em junho de 2024.

Créditos Diversos: Composto integralmente por **Empréstimos de Terceiros** representa 29,68% do ativo total com saldo de R\$ 1.14 milhão e redução de R\$ 195,14 mil.

Estoques: Composto integralmente por **Produtos Prontos** é a principal rubrica do ativo total representando 47,98% em julho de 2024 na monta de R\$ 1.85 milhão.

Cabe mencionar que as variações apresentadas acima na contabilidade da recuperanda foram objeto de questionamento por esta Auxiliar do Juízo e que não foram respondidos até a conclusão e será considerado no próximo relatório mensal de atividade.

O Ativo Não Circulante apresenta valor de R\$ 612 mil, composto por depósitos judiciais (R\$ 14,16 mil) e imobilizado líquido (R\$ 597,84 mil), sendo identificada apenas a variação devido a contabilização da depreciação acumulada do período.

5. Análise Financeira

Vinhedos - Ativo | Imobilizado



O Imobilizado Líquido da recuperanda **VINHEDOS CAPOANI EIRELI** apresenta saldo de R\$ 597,84 mil (Bens – Depreciação Acumulada) representa em julho de 2024 15% do ativo total, sendo R\$ 706,41 mil referente aos bens e R\$ 108,57 mil referente a contabilização da Depreciação Acumulada.

Ausentes variações no período compreendido entre abril e julho de 2024, apresenta apenas o computo da depreciação mensal de abril a junho de 2024, em julho de 2024 notamos que não houve a contabilização da depreciação acumulada, ponto objeto de questionamento por esta Auxiliar do Juízo e que não foram respondidos até a conclusão e será considerado no próximo relatório mensal de atividade

A principal rubrica "Máquinas e Equipamentos" no valor de R\$ 595,30 mil representando 99,58% do imobilizado:

Descrição	abr-24	mai-24	jun-24	jul-24	Representatividade
Máquinas e Equipamentos	607.862	601.479	595.303	595.303	99,58%
Computadores e Equipamentos	2.673	2.604	2.537	2.537	0,42%
IMOBILIZADO LÍQUIDO	610.535	604.084	597.840	597.840	100%
TOTAL DO ATIVO	2.584.315	2.653.036	4.047.388	3.861.849	
REPRESENTATIVIDADE	24%	23%	15%	15%	

Nesse sentido, é importante esclarecer que o registro da depreciação nos itens do imobilizado devem sempre estar em consonância com as normas estabelecidas pelo CPC – Comitê de Pronunciamentos Contábeis.

Esta Administradora Judicial, em observância ao que dispõe a Lei 11.101/05, frisa que é necessário obter autorização do Juízo Recuperacional para realização da venda, alienação, transferência ou qualquer outra ação que cause diminuição do ativo da recuperanda.

5. Análise Financeira

Emporio - Ativo (Valores em R\$)



EMPORIO CAPOANI	abr-24	mai-24	jun-24	jul-24	abr a jul-24	
					Var R\$	Var %
Ativo	2.064.495	2.134.492	2.202.109	2.079.701	15.207	1%
Circulante	2.013.877	2.084.355	2.152.451	2.030.523	16.645	1%
Disponibilidades	65.936	80.224	90.320	97.352	31.416	48%
<i>Caixa</i>	27.819	65.477	67.340	80.820	53.001	0%
<i>Bancos Conta Movimento</i>	048	1.987	017	023	(024)	-51%
<i>Aplicações Financeiras</i>	38.070	12.760	22.963	16.509	(21.561)	-57%
Clientes	300.149	247.532	159.890	115.724	(184.425)	-61%
Adiantamentos Diversos	1.635.466	1.744.168	-	-	(1.635.466)	-100%
Créditos Diversos	12.326	12.430	1.902.241	1.817.447	1.805.121	14645%
Não Circulante	50.617	50.138	49.658	49.179	(1.438,56)	-3%
Imobilizado	50.617	50.138	49.658	49.179	(1.438,56)	-3%
Imobilizado	57.543	57.543	57.543	57.543	-	-
(-) Depreciação Acumulada	(6.925)	(7.405)	(7.884)	(8.364)	(1.439)	21%

5. Análise Financeira

Emporio - Ativo | Evolução do Ativo



Na análise dos ativos da empresa **Emporio CAPOANI LTDA** observa-se que, em julho de 2024, 97,64% dos valores estavam concentrados no Ativo Circulante, em especial na conta de **Créditos Diversos**, composta por **Empréstimo de Mútuo**, a qual totalizou **R\$ 1.81 milhão**. O ativo total da empresa apresentou acréscimo no comparativo entre abril e julho de 2024 de R\$ 15,20 mil (1%). Segue detalhamento das principais rubricas:

Disponibilidades: Grupo composto por **Caixa** (R\$ 80,82 mil), **Bancos Conta Movimento** (R\$ 23,26) e **Aplicações Financeiras** (R\$ 16,50 mil). O grupo apresenta variação positiva de R\$ 31,41 mil entre abril e julho de 2024.

Clientes: Representa 5,56% do saldo total do ativo no montante de R\$ 115,72 mil em julho de 2024. Comprando com abril do mesmo ano apresenta redução de R\$ 184,42 mil.

Adiantamentos Diversos: Apresenta saldo de R\$ 1,74 milhão em abril e maio de 2024, sendo baixado integralmente em junho de 2024.

Créditos Diversos: Composto por **Empréstimos aos Sócios** (R\$ 12,78 mil) e **Empréstimos de Terceiros - Vinhedos Capoani** (R\$ 1,80 milhão) apresenta variação crescente de R\$ 1,80 milhão.

Cabe mencionar que as variações apresentadas acima na contabilidade da recuperanda foram objeto de questionamento por esta Auxiliar do Juízo e que não foram respondidos até a conclusão e será considerado no próximo relatório mensal de atividade.

O Ativo Não Circulante apresenta valor de R\$ 49,17 mil, composto integralmente pelo imobilizado líquido da recuperanda, sendo identificado apenas a variação devido a contabilização da depreciação acumulada do período.

5. Análise Financeira

Emporio - Ativo | Imobilizado



O Imobilizado Líquido da Recuperanda **Emporio CAPOANI LTDA** apresenta saldo de R\$ 49,17 mil (Bens – Depreciação Acumulada) representa em julho de 2024 2% do ativo total, sendo R\$ 57,54 mil referente aos bens e R\$ 8,36 mil referente a contabilização da Depreciação Acumulada.

Sem variações no período compreendido entre abril e julho de 2024, apresenta apenas o computo da depreciação mensal, e possui como principal rubrica “Máquinas e Equipamentos” no valor de R\$ 33,24 mil representando 67,60% do imobilizado:

Descrição	abr-24	mai-24	jun-24	jul-24	Representatividade
Máquinas e Equipamentos	34.243	33.910	33.577	33.245	67,60%
Móveis e Utensílios	16.374	16.228	16.081	15.934	32,40%
IMOBILIZADO LÍQUIDO	50.617	50.138	49.658	49.179	100%
TOTAL DO ATIVO	2.064.495	2.134.492	2.202.109	2.079.701	
REPRESENTATIVIDADE	2%	2%	2%	2%	

Nesse sentido, é importante esclarecer que o registro da depreciação nos itens do imobilizado devem sempre estar em consonância com as normas estabelecidas pelo CPC – Comitê de Pronunciamentos Contábeis.

Esta Administradora Judicial, em observância ao que dispõe a Lei 11.101/05, frisa que é necessário obter autorização do Juízo Recuperacional para realização da venda, alienação, transferência ou qualquer outra ação que cause diminuição do ativo da recuperanda.

5. Análise Financeira

Vinhedos - Passivo (Valores em R\$)



VINHEDOS CAPOANI EIRELI	abr-24	mai-24	jun-24	jul-24	abr. a jul-24	
					Var R\$	Var %
Passivo	2.584.315	2.653.036	4.047.388	3.861.849	1.277.533	49%
Circulante	4.178.474	4.193.641	1.855.532	2.025.710	(2.152.764)	-52%
Fornecedores Nacionais	3.569.462	3.583.213	1.238.641	1.408.819	(2.160.643)	-61%
Fornecedores Estrangeiros	56.616	56.616	56.616	56.616	-	0%
Encargos Sociais e Trabalhistas	8.080	8.080	8.080	8.080	-	0%
Obrigações Fiscais	441.127	444.144	445.688	445.688	4.561	1%
Parcelamentos Fiscais	97.716	96.114	96.114	96.114	(1.602)	-2%
Tributos Sobre o Resultado	5.474	5.474	10.393	10.393	4.919	90%
Não Circulante	000	000	1.889.811	1.645.833	1.645.833	100%
Empréstimos de Terceiros	000	000	1.889.811	1.645.833	1.645.833	100%
Patrimônio Líquido	(1.594.159)	(1.540.605)	302.046	190.306	1.784.465	-112%
Capital Social	100.000	100.000	100.000	100.000	-	0%
Lucros/Prejuízo Acumulado	(1.694.159)	(1.640.605)	202.046	90.306	1.784.465	-105%

5. Análise Financeira

Vinhedos - Passivo | Evolução do Passivo



O Passivo da empresa **VINHEDOS CAPOANI EIRELI** totalizou **R\$ 3.67 milhões (desconsiderando-se o Patrimônio Líquido)** ao final de julho de 2024. Verifica-se que 55,17% das obrigações estavam concentradas no Passivo Circulante e 44,83% no Passivo Não Circulante. Nota-se redução no Passivo Circulante de R\$ 2.15 milhões e aumento no Passivo Não Circulante de R\$ 1.64 milhão. Abaixo demonstramos as principais variações ocorridas no período compreendido entre abril e julho de 2024:

Fornecedores Nacionais: Apresenta saldo de R\$ 1.40 milhão em julho de 2024 representando 38,37% do Passivo Total. Demonstra variação decrescente entre abril e julho de 2024 no montante de R\$ 2.16 milhões.

Empréstimos de Terceiros – Emporio Capoani Ltda: com saldo lançado inicialmente em junho de 2024 no montante de R\$ 1.88 milhão passando a apresentar R\$ 1.64 milhão em julho de 2024, rubrica representa 44,83% do saldo total do passivo em julho de 2024 (desconsiderando o Patrimônio Líquido).

Cabe mencionar que as variações apresentadas acima na contabilidade da recuperanda foram objeto de questionamento por esta Auxiliar do Juízo e que não foram respondidos até a conclusão e será considerado no próximo relatório mensal de atividade.

O **Patrimônio Líquido** apresenta saldo de R\$ 190,30 mil em julho de 2024, sendo R\$ 100 mil referente ao Capital Social e R\$ 90,30 mil referente a Lucros Acumulados.

5. Análise Financeira

Emporio - Passivo (Valores em R\$)



EMPORIO CAPOANI	abr-24	mai-24	jun-24	jul-24	abr a jul-24	
					Var R\$	Var %
Passivo	2.064.495	2.134.492	2.202.109	2.079.701	15.207	1%
Circulante	252.289	278.572	301.512	67.558	(184.731)	-73%
Obrigações Fiscais	18.913	31.767	41.976	53.091	34.179	181%
Parcelamentos Fiscais	15.831	15.558	15.558	14.466	(1.365)	-9%
Empréstimos de Terceiros	217.545	231.247	243.978	-	(217.545)	-100%
Não Circulante	120.879	118.795	118.795	112.542	(8.336)	-7%
Parcelamentos Fiscais	120.879	118.795	118.795	112.542	(8.336)	100%
Patrimônio Líquido	1.691.327	1.737.126	1.781.803	1.899.601	208.274	12%
Capital Social	100.000	100.000	100.000	100.000	000	0%
Lucros/Prejuízo Acumulado	1.591.327	1.637.126	1.681.803	1.799.601	208.274	13%

5. Análise Financeira

Emporio - Passivo | Evolução do Passivo



O Passivo da empresa **Emporio CAPONI LTDA** totalizou **R\$ 180.10 mil (desconsiderando-se o Patrimônio Líquido)** ao final de julho de 2024. Verifica-se que 37,51% das obrigações estavam concentradas no Passivo Circulante e 62,49% no Passivo Não Circulante. Nota-se redução no Passivo Circulante de R\$ 184,73 mil e R\$ 8.33 mil no Passivo Não Circulante. Abaixo demonstramos as principais variações ocorridas no período compreendido entre abril e julho de 2024:

Obrigações Fiscais: Composta pela rubrica “**Simplex a Recolher**” apresenta saldo de R\$ 53,09 mil em julho de 2024 representando 29,48% do Passivo Total. Demonstra variação crescente entre abril e julho de 2024 no montante de R\$ 34,17 mil

Parcelamentos Fiscais: Composto integralmente pela rubrica “**Parcelamento Simplex PGFN**” com saldo de R\$ 14,46 mil em julho de 2024, demonstra redução de R\$ 1,36 mil comparando com abril do mesmo ano, representando 8,03% do passivo total.

Empréstimos de Terceiros – Vinhedos Capoani: Com saldo de R\$ 217,54 mil em abril de 2024 rubrica foi baixada integralmente em julho de 2024.

Parcelamentos Fiscais LP: Composto integralmente pela rubrica “**Parcelamento Simplex Nacional**” com saldo de R\$ 112,54 mil classificada no Passivo Não Circulante em julho de 2024, apresenta redução de R\$ 8,33 mil comparando com abril do mesmo ano, representando 62,49% do passivo total.

Cabe mencionar que as variações apresentadas acima na contabilidade da recuperanda foram objeto de questionamento por esta Auxiliar do Juízo e que não foram respondidos até a conclusão e será considerado no próximo relatório mensal de atividade.

O **Patrimônio Líquido** apresenta saldo de R\$ 1.89 milhão em julho de 2024. Apresenta saldo de R\$ 100 mil no Capital Social e R\$ 1.79 milhão referente a Lucros Acumulados.

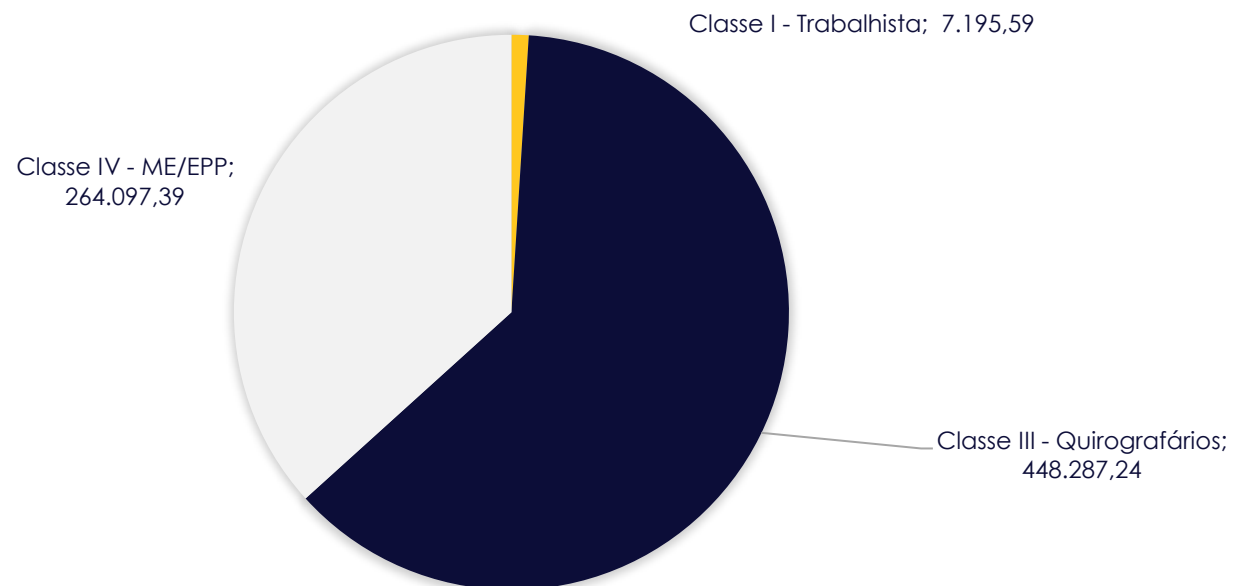
5. Análise Financeira

Passivo | Endividamento Sujeito (Valores em R\$)



O **passivo sujeito** arrolado na Recuperação Judicial do Grupo Vinhedos, conforme relação de credores do art. 7º, §2ª, da Lei 11.101/2005, totaliza **R\$ 719.580,22**. Desses, a **Classe I (Trabalhistas)** soma a monta de **R\$ 7.195,62**, a **Classe III (Quirografários)** totaliza **R\$ 448.287,24**, e a **Classe IV (ME/EPP)** detém o montante de **R\$ 267.097,39**.

PASSIVO CONCURSAL (POR CLASSE) TOTAL: R\$ 719.580,22



5. Análise Financeira

Vinhedos | Passivo Extraconcursal Fiscal



O passivo fiscal da **Vinhedos** representou 15% do total do Passivo sem considerar o Patrimônio Líquido, englobando obrigações tributárias e previdenciárias, totalizando o montante de R\$ 560,27 mil em julho de 2024. 100% das obrigações fiscais da Recuperanda estavam alocadas no Passivo Circulante, ou seja, com prazo de liquidação de até 12 meses, tendo como maior rubrica ICMS a Recolher, no total de R\$ 388,89 mil. Entre abril e julho de 2024, as obrigações fiscais da Recuperanda não apresentaram variações significativas.

VINHEDOS CAPOANI EIRELI					
Passivo Extraconcursal Fiscal	abr-24	mai-24	jun-24	jul-24	Variação (R\$) abr. a jul-24
Inss a Recolher	8.080	8.080	8.080	8.080	-
Cofins a Recolher	4.845	7.169	4.994	4.994	150
Icms a Recolher	388.894	388.894	388.894	388.894	-
Icms Difal Não Contribuinte a Recolher	1.040	1.040	1.040	1.040	-
Icms Fundo Combate Pobreza a Recolher	589	589	589	589	-
Icms Substituição Tributaria a Recolher	34.287	34.287	34.287	34.287	-
Ipi a Recolher	10.159	10.349	14.538	14.538	4.379
Pis a Pagar	1.313	1.817	1.346	1.346	32
Parcelamento PGFN - 006.050.625	97.716	96.114	96.114	96.114	(1.602)
Csll a Recolher	2.593	2.593	4.923	4.923	2.330
Irpj a Recolher	2.881	2.881	5.470	5.470	2.589
Total	552.396	553.812	560.275	560.275	7.879

5. Análise Financeira

Emporio | Passivo Extraconcursal Fiscal



Já o passivo fiscal da Emporio, englobando obrigações tributárias e previdenciárias, representou 100% do total do Passivo, desconsiderando-se o Patrimônio Líquido. Compostas por “Simples Nacional a Recolher” (R\$ 53,09 mil) e “Parcelamento Simples Pgnf” (R\$ 14,46 mil) no curto prazo e “Parcelamentos Simples Nacional” no valor de R\$ 112,54 mil contabilizada no Longo Prazo. Desta forma, o total das obrigações perfazem o montante de R\$ 180,10 mil com aumento de R\$ 24,47 mil se comprado abril com julho de 2024:

EMPORIO CAPOANI LTDA					
Passivo Extraconcursal Fiscal	abr-24	mai-24	jun-24	jul-24	Variação (R\$) abr. a jul-24
Diferencial de Alíquota a Pagar	45	76	31	-	(045)
Simples a Recolher	18.868	31.691	41.945	53.091	34.223
Parcelamento Simples Pgnf - CP	15.831	15.558	15.558	14.466	(1.365)
Parcelamento Simples Nacional - LP	120.879	118.795	118.795	112.542	(8.336)
Total	155.623	166.120	176.329	180.100	24.477

5. Análise Financeira

Passivo Extraconcursal | Outros



As Recuperandas **VINHEDOS CAPOANI EIRELI** e **EMPORIO CAPOANI LTDA** Informam não possuir obrigações a seguir:

- Cessão fiduciária de títulos/direitos creditórios
- Alienação fiduciária
- Arrendamentos mercantis
- Adiantamento de contrato de câmbio (ACC)
- Obrigação de fazer/Entregar/Dar
- Obrigações Ilíquidas

Adicionalmente, esta Auxiliar do Juízo solicitou as certidões de regularidade das empresas, sendo apresentada apenas a certidão negativa municipal da **Emporio Capoani**:

EMPORIO CAPOANI	Validade	Situação	Validade
CND Municipal	31/12/2024	Regular	Válida

5. Análise Financeira

Vinhedos - Demonstrativo do Resultado Mensal (Valores em R\$)



VINHEDOS CAPOANI EIRELI	abr-24	mai-24	jun-24	jul-24	abr. a jul-24	
					Var R\$	Var %
Receita Operacional Bruta	65.592	92.265	71.924	65.645	053	0%
(-) Deduções das Receitas	(13.429)	(17.551)	(14.875)	(7.399)	6.030	-45%
Receita Operacional Líquida	52.163	74.714	57.049	58.246	6.083	12%
(-) Custos	(26.940)	(13.793)	1.786.911	(167.595)		
(-) Custos de Fabricação	(14.055)	(13.793)	1.786.911	(167.674)	(153.618)	1093%
(-) Custos das Mercadorias Vendidas	(12.884)	000	000	078	12.963	-101%
Resultado Bruto	25.224	60.921	1.843.960	(109.349)	(134.573)	-534%
Margem Bruta	38%	66%	2564%	-167%		
(-) Despesas Administrativas	(067)	(069)	(067)	(733)	(666)	994%
(-) Despesas Gerais de Comercialização	(6.598)	(6.421)	(7.123)	(1.071)	5.527	-84%
Resultado Operacional	18.558	54.431	1.836.770	(111.154)	(129.712)	-699%
Margem Operacional	28%	59%	2554%	-169%		-59%
(+/-) Resultado Financeiro	(1.069)	(877)	10.800	(586)	483	-45%
(-) Receitas Financeiras	-	-	11.074	-	000	0%
(+) Despesas Financeiras	(1.069)	(877)	(274)	(586)	483	-45%
Resultado Antes do IRPJ / CSLL	17.489	53.554	1.847.570	(111.740)	(129.229)	-739%
(-) Provisão para IRPJ e CSLL	-	-	(4.919,27)	-	000	0%
Resultado Líquido	17.489	53.554	1.842.651	(111.740)	(129.229)	-739%
Margem Líquida	27%	58%	2562%	-170%		

5. Análise Financeira

Vinhedos - Evolução do Demonstrativo de Resultado Mensal



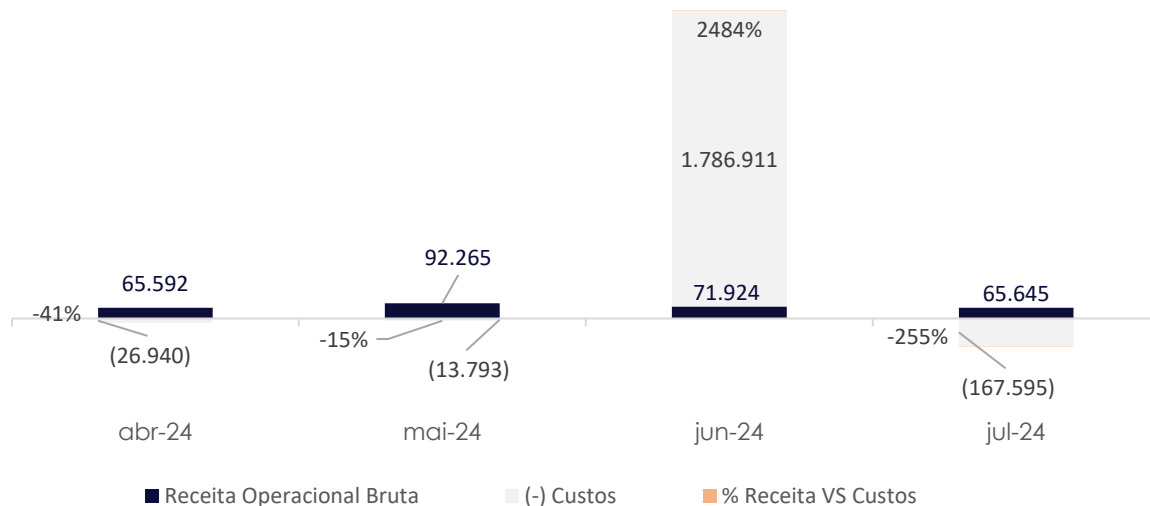
A Recuperanda apresenta **Receita Bruta** de R\$ 65,64 mil em julho de 2024 com aumento inferior a 1% comparando com abril do mesmo ano.

Os **custos** em julho de 2024 apresentam o valor de R\$ 167,67 mil e representam 255% da receita Bruta, com aumento significativo se comparado com abril de 2024 no valor de R\$ 140,65 mil. Adicionalmente nota-se que junho de 2024 houve a contabilização de R\$ 1.85 milhão em custo de fabricação, tendo sua contrapartida a rubrica de estoques no ativo.

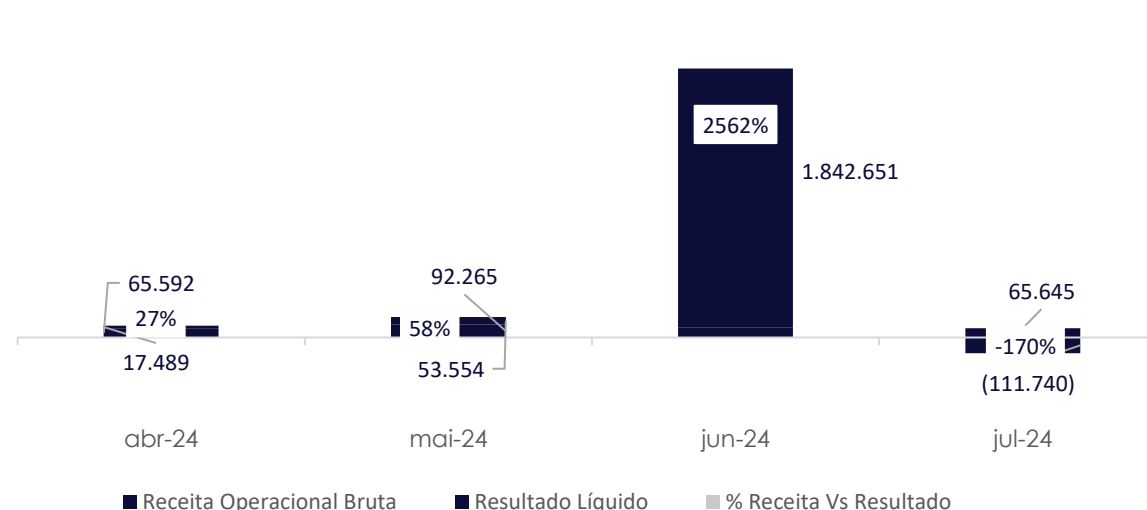
Cabe mencionar que as variações apresentadas acima na contabilidade da recuperanda foram objeto de questionamento por esta Auxiliar do Juízo e que não foram respondidos até a conclusão e será considerado no próximo relatório mensal de atividade.

O alto custo apresentado em julho de 2024 foi o principal motivo da recuperanda apresentar prejuízo de R\$ 111,74 mil em julho de 2024.

Receitas VS Custos



Receitas VS Resultado



5. Análise Financeira

Emporio - Demonstrativo do Resultado Mensal (Valores em R\$)



EMPORIO CAPOANI	abr-24	mai-24	jun-24	jul-24	abr a jul-24	
					Var R\$	Var %
Receita Operacional Bruta	170.534	116.318	94.316	201.057	30.523	18%
(-) Deduções das Receitas	(18.868)	(12.824)	(10.254)	(21.400)	(2.532)	13%
Receita Operacional Líquida	151.666	103.494	84.062	179.658	27.991	18%
(-) Custos das Mercadorias Vendidas	(62.034)	(56.898)	(38.444)	(51.576)	10.459	-17%
Resultado Bruto	89.632	46.597	45.618	128.082	38.450	43%
Margem Bruta	53%	40%	48%	64%		
(-) Despesas Administrativas	(835)	(090)	000	(1.710)	(874)	105%
(-) Despesas Gerais de Comercialização	(111)	(111)	(108)	(6.508)	(6.398)	5770%
(-) Despesas Tributárias	(001)	(002)	(002)	(003)	(002)	0%
Resultado Operacional	88.685	46.394	45.508	119.860	31.176	35%
Margem Operacional	52%	40%	48%	60%		
(+/-) Resultado Financeiro	(205)	(596)	(831)	(2.062)	(1.857)	905%
(-) Receitas Financeiras	001	003	002	012	011	1088%
(+) Despesas Financeiras	(206)	(599)	(833)	(2.074)	(1.868)	906%
Resultado Líquido	88.480	45.798	44.677	117.799	29.319	33%
Margem Líquida	52%	39%	47%	59%		

5. Análise Financeira

Emporio - Evolução do Demonstrativo de Resultado Mensal



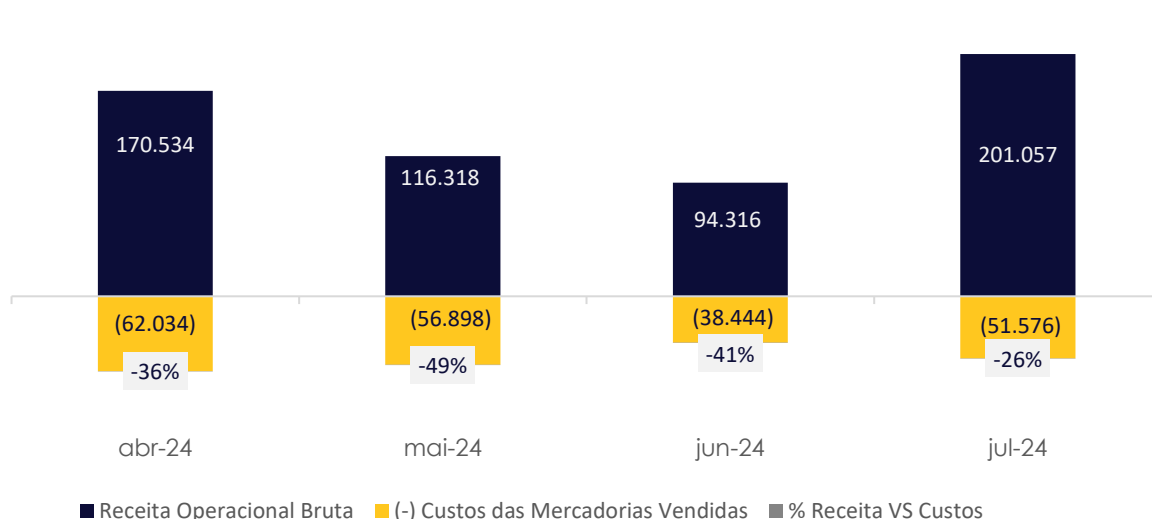
A Recuperanda apresenta **Receita Bruta** de R\$ 201,05 mil em julho de 2024 com aumento de 18% comparando com abril do mesmo ano.

Os **custos** em julho de 2024 apresentam o valor de R\$ 167,67 mil e representam 26% da receita Bruta, com redução de R\$ 10,45 mil se comparado com abril de 2024. Após o cômputo dos custos a recuperanda apresentou um **Resultado Bruto** positivo de R\$ 128,08 mil.

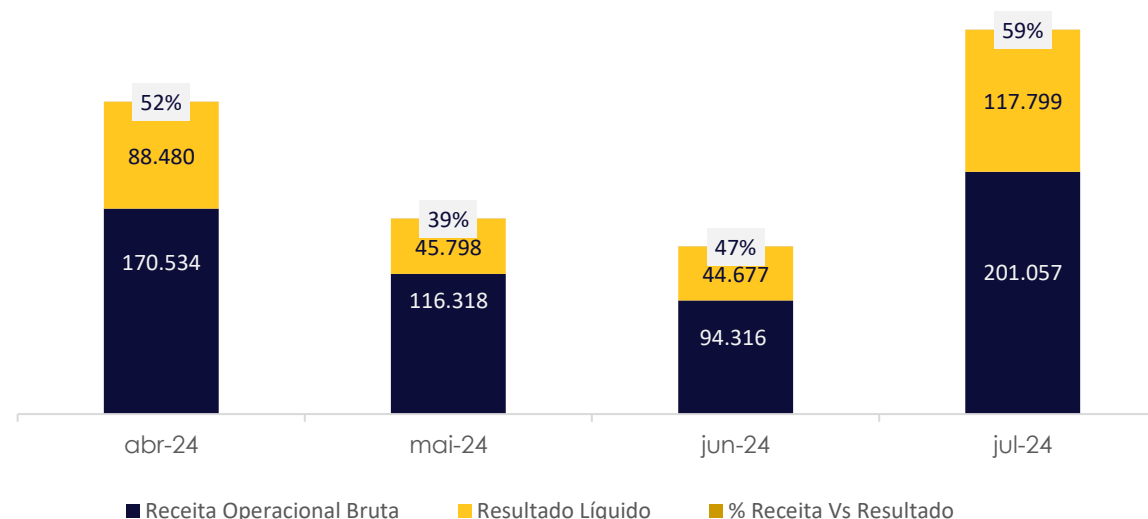
As **Despesas Operacionais** totalizam o montante de R\$ 8.22 mil em julho de 2024, aumento de R\$ 7,27 mil se comparado com abril do mesmo ano, acréscimo ocorrido principalmente na rubrica de “**Serviços de Terceiros PJ**” no valor de R\$ 6,40 mil. Questionamos a recuperanda a respeito de tal movimentação, não sendo respondido até o final deste relatório. As **Despesas Financeiras** apresentam saldo de R\$ 2,06 mil em julho de 2024, sem variações significativas para o período em análise.

Por fim, a recuperanda apresentou um **Lucro Líquido de R\$ 117,79 mil**, resultado obtido principalmente pelo aumento nas receitas e redução nos Custos.

Receitas VS Custos



Receitas VS Resultado



5. Análise Financeira

Índices Financeiros | Liquidez



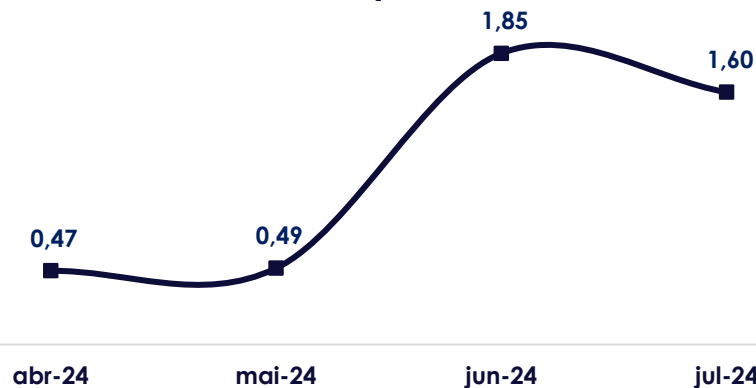
Os índices de liquidez refletem a capacidade de pagamentos das obrigações assumidas com terceiros. As informações para o cálculo destes indicadores são extraídas unicamente do Balanço Patrimonial e verificam se os valores de disponibilidade da empresa são suficientes para cobrir suas obrigações.

Liquidez Corrente | Representa a capacidade de pagamento das dívidas de curto prazo com os valores disponíveis em igual termo. O cenário mais confortável é ter este índice acima de 1,0, assim para cada R\$ 1,00 de obrigação no curto prazo, pode-se dizer que a empresa possui recursos suficientes para liquidar todas as suas dívidas exigíveis com os valores disponíveis em igual vencimento.

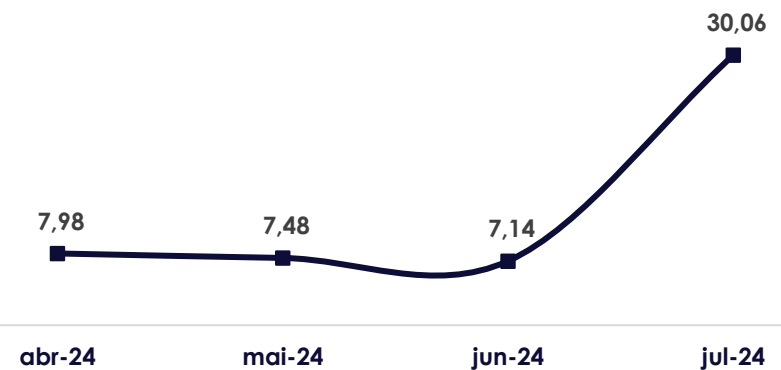
Conforme os gráficos abaixo, **a Vinhedos** apresenta indicador abaixo do ideal em abril e maio de 2024, alterando o cenário a partir de junho, apresentando bom indicador, finalizando o período com R\$ 1,60. O indicador positivo nos últimos meses ocorreu principalmente pelo lançamento na rubrica de **Estoques** no valor de R\$ 1.83 milhão, aumentando significativamente seus ativos.

A Emporio, por sua vez, apresenta bom indicador principalmente pelo alto valor contabilizado no Ativo Circulante na rubrica **“Empréstimos a Terceiros – Vinhedos Capoani”**. Em julho de 2024 apresenta o bom índice de R\$ 30,06, principalmente pela baixa integral da conta do passivo **“Empréstimos de Terceiros – Vinhedos Capoani”**.

Vinhedos - Liquidez Corrente



Emporio - Liquidez Corrente



5. Análise Financeira

Índices Financeiros | Liquidez

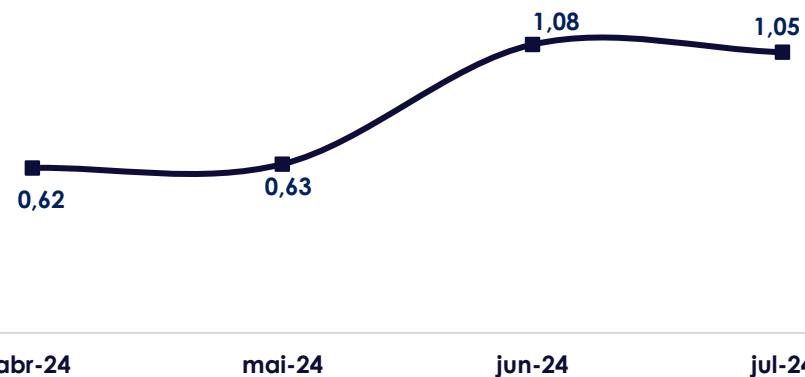


Liquidez Geral | Representa a capacidade de pagamento das dívidas de curto e longo prazo com os valores disponíveis em igual vencimento, desconsiderando os valores de Investimentos, Imobilizado e Intangível.

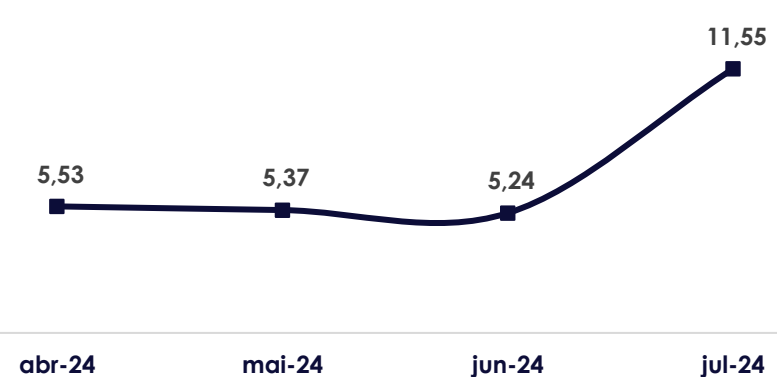
A **Vinhedos** apresenta indicador abaixo do ideal em abril e maio de 2024 igualmente ao índice de liquidez corrente, alterando o cenário a partir de junho, apresentando bom indicador, finalizando o período com R\$ 1,05 em julho de 2024. O indicador positivo nos últimos meses ocorreu principalmente pelo lançamento na rubrica de estoques no valor de R\$ 1.83 milhão aumentando significativamente seus ativos.

A **Emporio** apresenta bom indicador principalmente pelo alto valor contabilizado no Ativo Circulante na rubrica “**Empréstimos a Terceiros – Vinhedos Capoani**”. Em julho de 2024 apresenta o bom índice de R\$ 11,55, principalmente pela baixa integral da conta do passivo “**Empréstimos de Terceiros – Vinhedos Capoani**”.

Vinhedos - Liquidez Geral



Emporio - Liquidez Geral



5. Análise Financeira

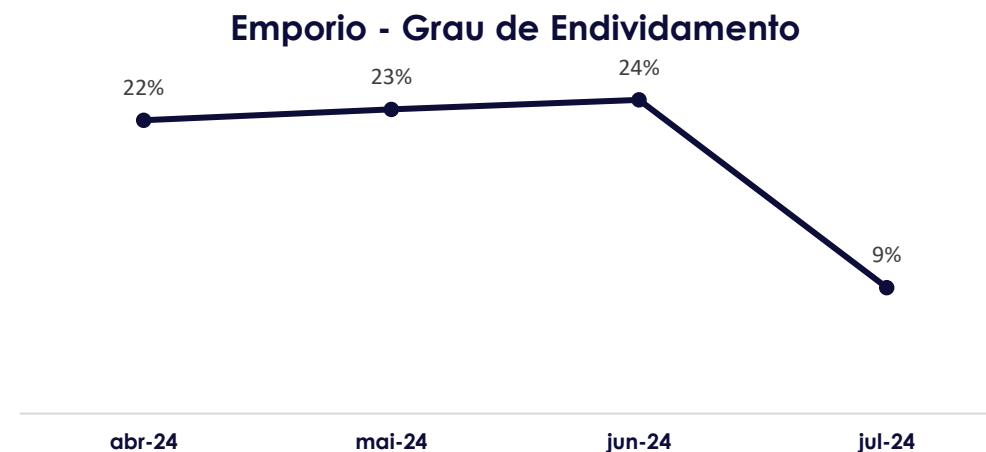
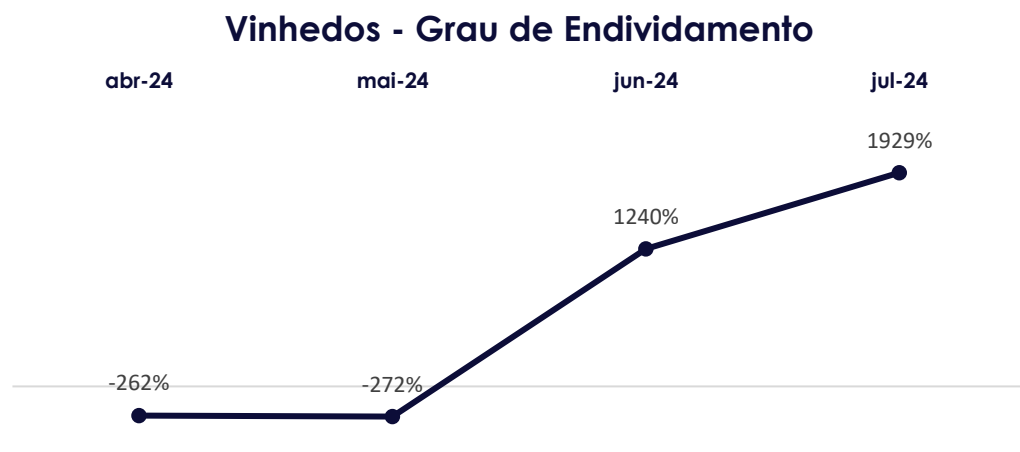
Índices Financeiros | Endividamento



Grau de Endividamento | Mensura a proporção de capital de terceiros no financiamento dos ativos ou dos investimentos da empresa, conforme Flávio K Málaga.

A **Vinhedos** possuía, em abril e maio de 2024 indicador negativo de (-262%) e (-272%) resultante de seu patrimônio líquido estar negativo. O cenário apresenta leve melhora em junho e julho de 2024, porém com índices desfavoráveis de 1240% e 1929% respectivamente. Em julho de 2024 apresenta R\$ 3,67 milhões de passivo (desconsiderando-se o Patrimônio Líquido) para um patrimônio líquido de R\$ 190,30 mil, ou seja, seu capital de terceiros é 19,29 vezes maior do que seu capital próprio.

A empresa **Emporio**, por sua vez, apresenta bons indicadores, apresentando em julho de 2024 seu melhor índice de 9%, demonstrando possuir um capital de terceiros menor que seu capital próprio, ou seja, possui capacidade de financiar seus ativos com recursos próprios.



5. Análise Financeira

Índices Financeiros | Endividamento

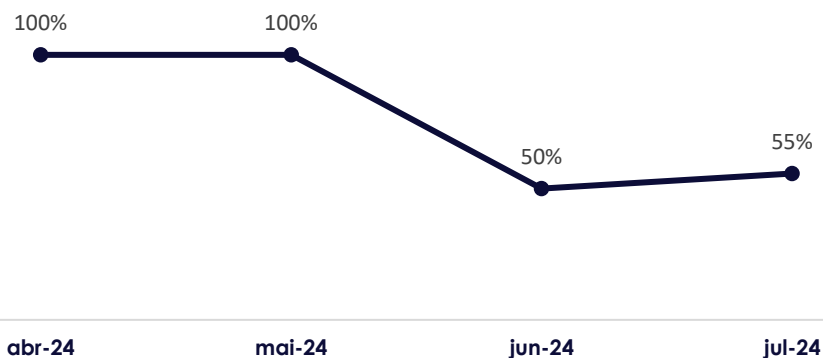


Composição de Endividamento | Demonstra a distribuição de vencimento das obrigações da empresa: quanto maior, menor o prazo de pagamento destas.

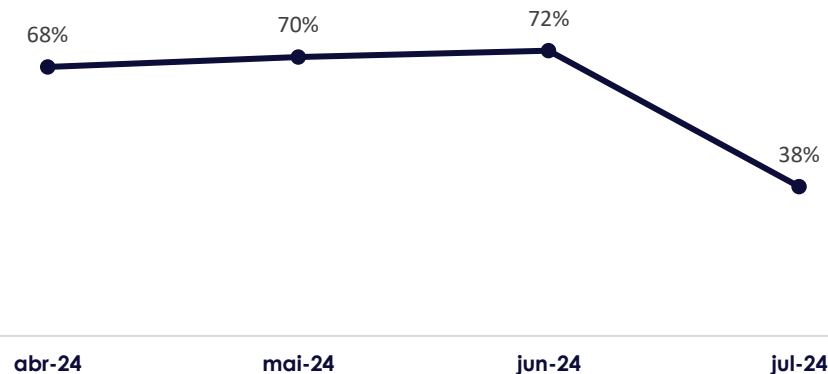
A **Vinhedos** apresenta a totalidade de suas obrigações alocadas no Passivo Circulante entre abril e maio/2024, o cenário se altera em junho e julho de 2024 finalizando com 55% alocado no Passivo Circulante em julho de 2024.

A **Emporio** apresenta 38% de suas obrigações no Passivo Circulante em julho de 2024, redução se comprado com os meses anteriores conforme demonstrado em gráfico abaixo:

Vinhedos - Composição do Endividamento



Emporio - Composição do Endividamento



6. Considerações Finais



Como apontado introdutoriamente, o presente Relatório Mensal de Atividades (RMA) está positivado pela redação da alínea "c" , inciso II, do artigo 22 da Lei n.º 11.101/2005, tratando-se este de uma das atribuições dirigidas à Administração Judicial, cujo objetivo, em síntese, é fiscalizar as atividades desenvolvidas pelas Recuperandas e, por consequência, manter os credores/interessados informados acerca do andamento das atividades das Devedoras e dos trâmites processuais.

As análises econômico-financeiras aqui demonstradas foram elaboradas com base em dados e documentos fornecidos pelas Recuperandas, tendo a Administração Judicial assumido que o conteúdo destes correspondia à realidade das empresas. **Ressalta-se que os demonstrativos contábeis de abril a julho de 2024 estavam parcialmente assinados pelo administrador e contador da recuperanda**

Cabe mencionar que as variações apresentadas na contabilidade das recuperandas foram objeto de questionamento por esta Auxiliar do Juízo e que não foram respondidos até a conclusão do presente e serão considerados quando da apresentação do próximo relatório mensal de atividade. Abaixo demonstramos as principais variações questionadas:

Vinhedos Capoani:

- **Lançamento de R\$ 1.85 milhão na rubrica de Produtos Prontos (Estoques) lançada como contrapartida o resultado em junho de 2024;**
- **Redução significativa na conta de Fornecedores no montante de R\$ 2.16 milhões comparando julho com abril de 2024;**
- **Aumento Significativo na conta de Empréstimo de Terceiros no montante de R\$ 1.64 milhões em julho de 2024;**

Empório Capoani:

- **Baixa total na conta de Adiantamento de Fornecedores em junho de 2024;**
- **Aumento Significativo na conta de Empréstimo de Terceiros no montante de R\$ 1.80 milhões em julho de 2024;**

6. Considerações Finais



A seguir, a Auxiliar do Juízo detalha as variações apresentadas e sugere a intimação das Recuperandas para que prestem esclarecimentos:

VINHEDOS CAPOANI

Os esclarecimentos necessários se referem as movimentações contábeis relativas ao período compreendido entre abril a julho de 2024 e são os seguintes:

Conta	Descrição	abr-24	mai-24	jun-24	jul-24	Varição Abr. a jul-24	Esclarecimentos
48	Squid	4.599	8.311	14.250	592	(4.007)	Podemos notar que houve aumento substancial em junho, e julho o saldo da conta caiu significativamente para R\$ 592,01, por gentileza esclarecer movimentação;
100000	Clientes Diversos	30.699	103.178	155.969	202.286	171.588	Por gentileza esclarecer aumento de R\$ 171,58 mil na rubrica de clientes comparando abril com julho-24. Algum fator específico gerou este aumento?
158	Adiantamentos De Importações	519.503	519.503	-	-	(519.503)	Baixa total da conta em junho-24, por gentileza esclarecer.
306	Produtos Prontos	-	-	1.853.001	1.853.001	1.853.001	Por gentileza esclarecer movimentação, visto aumento significativo no grupo, bem como lançamento em contrapartida na conta de custos (conta 4004) a crédito, que elevou o resultado da recuperanda para o período de junho de 2024
	(-) Depreciação Acumulada	(95.876)	(102.328)	(108.572)	(108.572)	(12.695)	Nota-se que não houve a contabilização da Depreciação no mês de julho de 2024, por gentileza esclarecer.
500000	Fornecedores Diversos	3.569.462	3.583.213	1.238.641	1.408.819	(2.160.643)	Por gentileza esclarecer redução significativa na conta entre abril e julho de 2024.
895	Emporio Capoani Ltda	-	-	1.889.811	1.645.833	1.645.833	Notamos lançamento em junho e julho de 24 nas duas recuperandas, trata-se de mutuo? Existe alguma documentação? Por gentileza esclarecer motivo do empréstimo.
4023	Beneficiamento Por Terceiros	-	-	-	(160.534)	(160.534)	Por gentileza esclarecer lançamento na conta de custos (Natureza da conta).

6. Considerações Finais



EMPÓRIO CAPOANI

Os esclarecimentos necessários se referem as movimentações contábeis relativas ao período compreendido entre abril a julho de 2024 e são os seguintes:

Conta	Descrição	abr-24	mai-24	jun-24	jul-24	Varição Abr. a jul-24	Esclarecimentos
151	Adiantamento a Fornecedores	1.635.466	1.744.168	-	-	(1.635.466)	Por gentileza esclarecer baixa total na conta em junho de 2024
334.1	Vinhedos Capoani	-	-	1.889.811	1.804.664	1.804.664	Notamos lançamento em junho e julho de 2024 nas duas recuperandas, trata-se de mutuo? Existe alguma documentação? Por gentileza esclarecer motivo do empréstimo
100000	Clientes Diversos	300.149	247.532	159.890	115.724	(184.425)	Por gentileza esclarecer redução na conta no comparativo entre abril e julho de 2024.
791.1	Vinhedos Capoani	217.545	231.247	243.978	-	(217.545)	Por gentileza esclarecer baixa total na conta em junho de 2024
1022.40	Venda De Mercadoria Adquirida Ou Recebida De Terceiros	170.534	116.318	94.316	201.057	30.523	Por gentileza esclarecer aumento na conta, há alguma sazonalidade no faturamento?
4305	Compras Mercadorias	(46.347)	(41.003)	(32.422)	(38.262)	8.085	Os custos ao contrário das receitas diminuiram, algum fator específico gerou tal redução?
5133	Serviços De Terceiros Pj	-	-	-	(6.400)	(6.400)	Por gentileza esclarecer lançamento (Natureza do Serviço contratado)

6. Considerações Finais



Também são necessários, de ambas as recuperandas, a apresentação da segregação dos valores concursais, daqueles que são extraconcursais, detalhando por credor qual o saldo da dívida, para o mês de julho de 2024 e subsequentes, assim como, a apresentação das seguintes certidões de regularidade das empresas: **(i)** Certidão de Débitos Municipais (Apenas da Vinhedos); **(ii)** Certidão de Débitos da Receita Federal e Procuradoria-Geral da Fazenda Nacional - PGFN; e **(iii)** Certidão de Débitos Trabalhistas - CNDT.

Deste modo, a Administradora Judicial, em atendimento ao art. 22, II, 'c' da Lei 11.101/2005, encerra o presente Relatório de Atividades do Grupo Vinhedos, elaborado de acordo com as determinações da Recomendação nº 72 do Conselho Nacional de Justiça.

Porto Alegre, 05 de novembro de 2024.

CB2D Serviços Judiciais Ltda.
Conrado Dall'Igna
OAB/RS 62.603

7. Glossário



“AGC” – Assembleia Geral de Credores

“AH” – Análise Horizontal

“AJ” – Administração Judicial

“AV” – Análise Vertical

“BP” – Balanço Patrimonial

“CND” – Certidão Negativa de Débitos

“DRE” – Demonstração de Resultado

“LRF” – Lei de Recuperações e Falências

“PGFN” – Procuradoria Geral da Fazenda Nacional

“PRJ” – Plano de Recuperação Judicial

“RJ” – Recuperação Judicial

“S.A.” – Sociedade Anônima



**CHIMELO
BIOLCHI
DALL'IGNA**

Inovação e transparência a serviço da Justiça

*CNPJ 50.197.392/0001-07 • (51) 3012 2385
• CB2D@CB2D.COM.BR • Rua Félix da Cunha Nº 768, Sala 301
• Floresta • Porto Alegre • RS • Brasil • CEP 90570-000*