



CNPJ 50.197.392/0001-07 • (51) 3012 2385
• CB2D@CB2D.COM.BR • Rua Félix da Cunha Nº 768, Sala 301
• Floresta • Porto Alegre • RS • Brasil • CEP 90570-000

RELATÓRIO MENSAL DE ATIVIDADES Nº 01

Processo Nº 5007474-08.2024.8.21.0010

Requerente: INDÚSTRIA DE MÓVEIS B & B LTDA.

Vara de Regional Empresarial da Comarca de Caxias do Sul/RS



1. Esclarecimentos Iniciais	03	5. Análise Financeira	13
2. Análise Processual	04	Ativo	13
Estágio Processual	04	Evolução do Ativo	14
Cronograma Processual	07	Passivo	15
Eventos desde o Ajuizamento da RJ	08	Evolução do Passivo	16
3. Informações sobre a Recuperanda	09	Passivo Extraconcursal	17
A Empresa	09	Demonstração do Resultado	18
Quadro de Funcionários	10	Evolução da Demonstração do Resultado.....	19
4. Atividades da Administração Judicial	12	Índices Financeiros	20
		Liquidez	20
		Endividamento	21
		6. Observações e Pedido	22
		7. Glossário	23

1. Esclarecimentos Iniciais



Visando atender ao determinado no artigo 22, II, 'c' da Lei 11.101/2005 e às determinações da Recomendação nº 72 do Conselho Nacional de Justiça, a Administradora Judicial elaborou o presente relatório com base na documentação apresentada na petição inicial do processo de Recuperação Judicial da **INDÚSTRIA DE MÓVEIS B & B LTDA.** e em documentos contábeis e gerenciais enviados por e-mail pela Recuperanda até 28/05/2024. Na ocasião foram apresentados os atos processuais realizados, tendo como seu último Evento lançado no E-PROC o de número 93, em 21/06/2024. Feitas tais considerações, a Administradora Judicial passa a apresentar o Relatório Mensal de Atividades do processo nº 5007474-08.2024.8.21.0010.

Contudo, há que se fazer ressalvas na interpretação da alínea "c" da LRF, como bem discorre Marcelo Sacramone:

"O administrador judicial não tem a função de ser auditor do devedor, nem responderá pelo insucesso da atividade dele. A conferência de todas as informações prestadas pressupõe que o administrador judicial acompanha todo o desenvolvimento da atividade, como forma de atestar sua veracidade. Não foi isso que pretendeu a Lei, sob pena, inclusive, do custo de remuneração do referido profissional ser extremamente oneroso à devedora, conforme parâmetros de mercado."

Logo, a Administradora Judicial assumiu como verdadeiras as informações prestadas pela Recuperanda, não sendo estas alvo de auditoria. Os integrantes de equipe técnica responsável pela elaboração do relatório em tela não possuem qualquer interesse financeiro nas empresas analisadas.

Porto Alegre, 24 de junho de 2024.

CB2D Serviços Judiciais Ltda.
(CNPJ n.º 50.197.392/0001-07)

2. Análise Processual

Estágio Processual



Em sequência registra-se, abaixo, os principais atos processuais ocorridos desde o ajuizamento do pedido de recuperação judicial (Evento 1) até o fechamento do presente relatório.

Em 19/02/2024 (**Evento 1**), distribuído pedido de recuperação judicial de INDÚSTRIA DE MÓVEIS B & B LTDA;

Em 20/02/2024 (**Evento 3**), sobreveio despacho/decisão que (i) indeferiu o pedido de gratuidade da justiça e (ii) deferiu o pedido de parcelamento das custas processuais iniciais, em 6 parcelas iguais e consecutivas;

Em 28/02/2024 (**Evento 8**), juntada da guia e comprovante de pagamento referente a parcela 01 de 06 das custas iniciais;

Em 28/02/2024 (**Evento 13**), sobreveio despacho/decisão que (i) determinou a realização de constatação prévia, nos termos do Art. 51-A da Lei 11.101/2005; e (ii) nomeou para o encargo o escritório DUSIK PAPKE ADMINISTRAÇÃO JUDICIAL;

Em 20/03/2024 (**Evento 23**), apresentado Laudo de Constatação Prévia;

Em 20/03/2024 (**Evento 25**), sobreveio despacho/decisão que determinou “a emenda da inicial, no prazo de 15 dias, para juntada

da documentação elencada no laudo de constatação prévia, a fim de serem preenchidos os pressupostos legais, viabilizando o deferimento do processamento do pedido de recuperação judicial”;

Em 26/03/2024 (**Evento 28**), emenda à inicial pela parte requerente;

Em 08/04/2024 (**Evento 31**), complementação do Laudo de Constatação Prévia. Concluído pelo perito nomeado que “a devedora encontra-se ativa, com operação em funcionamento, bem como foram atendidos todos os requisitos do art.48 e 51 da lei 11.101/2005”;

Em 10/04/2024 (**Evento 33**), sobreveio despacho/decisão que (i) deferiu o processamento da recuperação judicial à empresa requerente; (ii) nomeou para o encargo de Administração Judicial a sociedade CB2D SERVIÇOS JUDICIAIS LTDA. (CNPJ 50.197.392/0001-07), sob a responsabilidade do advogado Dr. Conrado Dall'Igna; (iii) ordenou “a suspensão das execuções e outras ações que possam levar à constrição ou expropriação do patrimônio da recuperanda, pelos créditos sujeitos ao plano de recuperação, pelo prazo de 180 dias”, bem como consignou outras determinações e provimentos de praxe;

2. Análise Processual

Estágio Processual



Em 11/04/2024 (**Evento 40**), juntada do Termo de Compromisso de Administrador Judicial devidamente assinada;

Em 16/04/2024 (**Evento 53**), apresentada proposta de honorários pelo perito responsável pela elaboração do Laudo de Constatação Prévia, no valor de R\$ 23.012,56;

Em 17/04/2024 (**Evento 56**), Promoção do Ministério Público, manifestando ciência “da decisão proferida no evento 33, a qual deferiu o processamento da recuperação judicial da Indústria de Móveis B & B Ltda. e, também, das providências determinadas”;

Em 18/04/2024 (**Evento 58**), petição da recuperanda, requerendo ao Juízo que “seja determinado ao Banco do Brasil SA que se abstenha de debitar valores diretamente na conta corrente da Recuperanda decorrentes dos contratos listados na relação de credores”;

Em 22/04/2024 (**Evento 64**), petição da recuperanda, requerendo ao Juízo que “seja determinado ao Banrisul SA que se abstenha de debitar valores diretamente na conta corrente da Recuperanda decorrentes dos contratos listados na relação de credores”;

Em 22/04/2024 (**Evento 67**), petição da recuperanda, apresentando contraproposta para pagamento dos honorários referentes à constatação prévia, no valor total de R\$ 20.000,00, com pagamento de quatro parcelas mensais e sucessivas de R\$ 5.000,00;

Em 24/04/2024 (**Evento 68**), petição do perito responsável pela constatação prévia, aceitando a contraproposta do Evento 64 e requerendo a homologação pelo juízo;

Em 30/04/2024 (**Evento 71**), manifestação da Administração Judicial, em atendimento às determinações contidas na decisão que deferiu o processamento da recuperação judicial (Evento 33), bem como apresentando a minuta do Edital a que trata o Art. 52, § 1º, da Lei 11.101/2005;

Em 04/06/2024 (**Evento 77**), juntado aos autos o Edital N° 10060438933 - EDITAL DO ART. 52, § 1º E AVISO DO ARTIGO 7º, § 1º, DA LEI 11.101/2005, o qual foi encaminhado à disponibilização no Diário Eletrônico no dia 05/06/2024;

2. Análise Processual

Estágio Processual



Em 10/06/2024 (**Evento 81**), apresentado pela recuperanda o Plano de Recuperação Judicial, Laudo de Avaliação de Bens Móveis e Laudo de Avaliação de Bens Móveis;

Em 14/06/2024 (**Evento 84**), parecer do Ministério Público opinando “intimação do Banco do Brasil e do Banrisul, para se manifestarem, com urgência, sobre as alegações da Recuperanda nos eventos 58 e 64”;

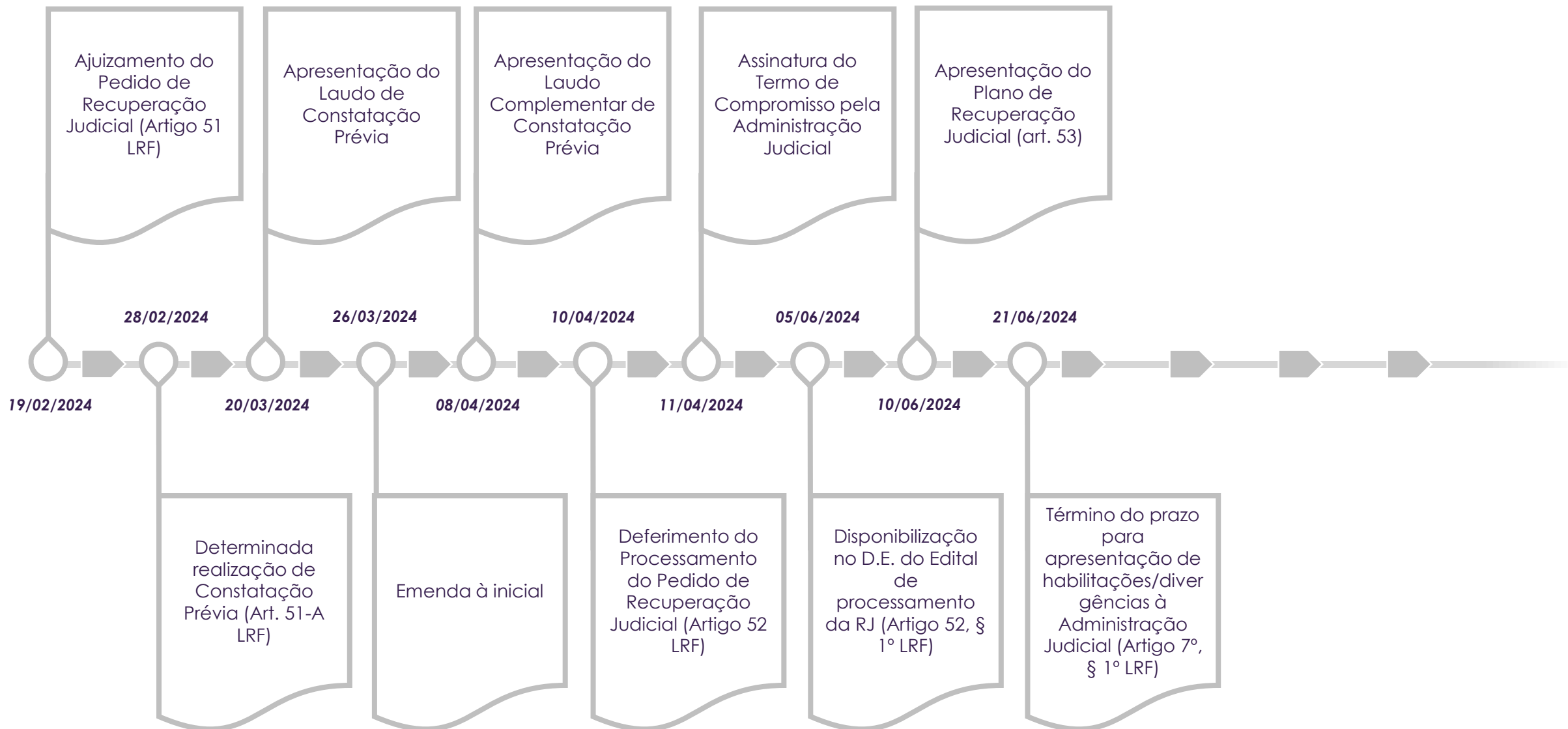
Em 17/06/2024 (**Evento 86**), sobreveio despacho/decisão que (i) deferiu o pedido da recuperando para determinar “a intimação do Banco do Brasil S.A. e do Banrisul S.A. para que se abstenham de debitar valores diretamente na conta-corrente da recuperanda decorrentes dos contratos listados na relação de credores, sob pena de fixação de multa por descumprimento”; (ii) homologou “os honorários periciais, da sociedade DUSIK PAPKE ADMINISTRAÇÃO JUDICIAL, no valor de R\$ 20.000,00 (vinte mil reais), a serem pagos em 4 (quatro) parcelas mensais e consecutivas no valor de R\$ 5.000,00 (cinco mil reais), sendo que a primeira terá o vencimento no prazo de 5 (cinco) dias”; (iii) determinou a intimação da recuperanda sobre a

proposta de honorários da Administração Judicial, bem como a intimação desta sobre o plano de recuperação judicial apresentado ao Evento 81;

Em 21/06/2024 (**Evento 93**), ciência do Ministério Público quanto à decisão do Evento 86 “no que se refere aos eventos 71 (proposta de honorários da administradora judicial) e 81 (plano de recuperação judicial), o Ministério Público aguarda as manifestações, respectivamente, da recuperanda e da administradora judicial para, após, apresentar novo parecer nos autos”.

2. Análise Processual

Cronograma Processual



2. Análise Processual

Eventos desde o Ajuizamento da RJ



Abaixo verificam-se, de forma resumida, as principais manifestações e demais movimentações que ocorreram nos autos do Pedido de Recuperação Judicial desde o seu ajuizamento até a apresentação do presente Relatório Mensal de Atividades:

DATA	DESCRIÇÃO	EVENTO
19/02/2024	AJUIZAMENTO DO PEDIDO DE RECUPERAÇÃO JUDICIAL (ARTIGO 51 LRF)	1
28/02/2024	DETERMINADA REALIZAÇÃO DE CONSTATAÇÃO PRÉVIA (ART. 51-A LRF)	13
20/03/2024	APRESENTAÇÃO DO LAUDO DE CONSTATAÇÃO PRÉVIA	23
26/03/2024	EMENDA À INICIAL	28
08/04/2024	APRESENTAÇÃO DO LAUDO COMPLEMENTAR DE CONSTATAÇÃO PRÉVIA	31
10/04/2024	DEFERIMENTO DO PROCESSAMENTO DO PEDIDO DE RECUPERAÇÃO JUDICIAL (ARTIGO 52 LRF)	33
11/04/2024	ASSINATURA DO TERMO DE COMPROMISSO PELA ADMINISTRAÇÃO JUDICIAL	40
05/06/2024	DISPONIBILIZAÇÃO NO D.E. DO EDITAL DE PROCESSAMENTO DA RJ (ARTIGO 52, § 1º LRF)	77
10/06/2024	APRESENTAÇÃO DO PLANO DE RECUPERAÇÃO JUDICIAL (ART. 53)	81

3. Informações sobre a Recuperanda

A Empresa



A Recuperanda se constitui como uma indústria de móveis localizada na serra gaúcha. Iniciando as suas atividades em 1997, na cidade de Veranópolis – RS, produzindo móveis em madeira no segmento mobiliário, hoje a empresa Indústria de Móveis B& B Ltda. conta com certificação na plataforma SEDEX, além de certificação FSC para a sua principal matéria prima, a madeira. Exportando para o exterior desde 2001, a empresa é credenciada como fornecedor de empresas como a Argos, na Inglaterra, além da Amazon e Walmart, nos Estados Unidos, através de parcerias com distribuidoras como Walker Edison e Dorel.

A partir do contrato social fornecido, a empresa conta com dois sócios no seu quadro social, assim distribuído:

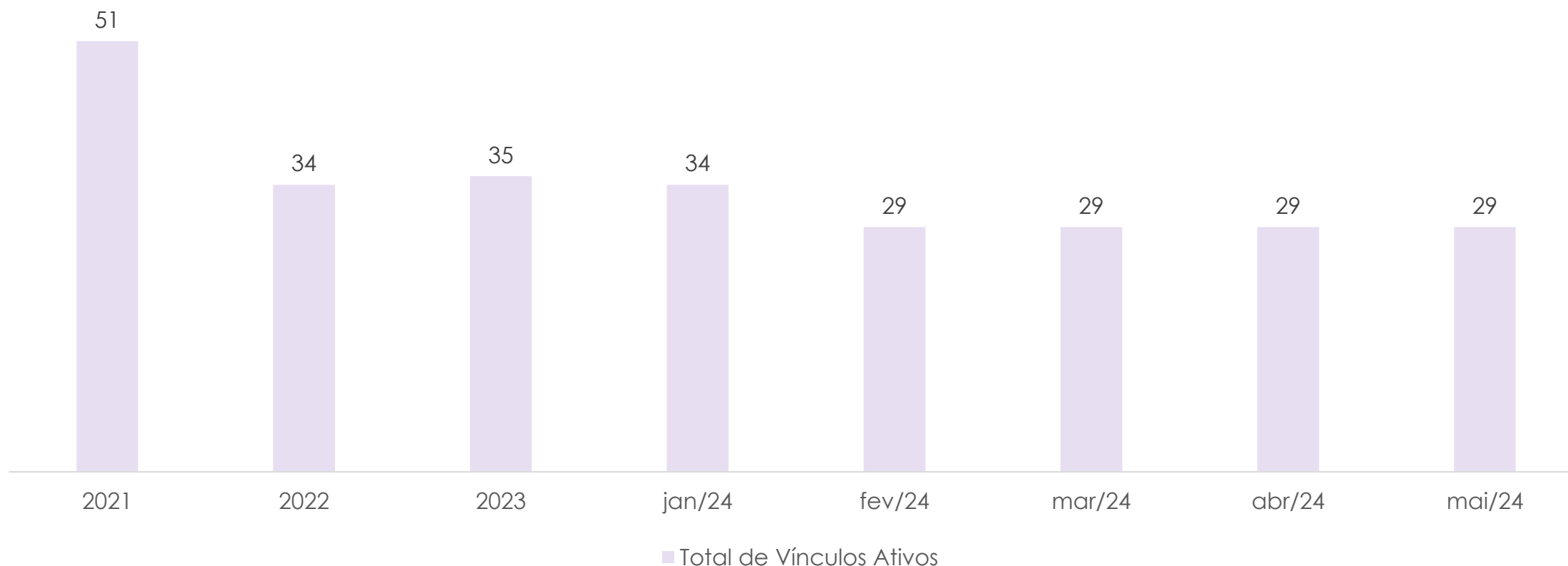
INDÚSTRIA DE MÓVEIS B & B LTDA.			
NOME DOS ACIONISTAS	Nº DE QUOTAS	VALOR EM R\$	PERCENTUAL
LEOCRIDE BATAGLION	475.000	475.000,00	95,00%
ARTUR VALENTINO BATAGLION	25.000	25.000,00	5,00%
TOTAL	500.000	500.000,00	100,00%

3. Informações sobre a Recuperanda

Quadro de Funcionários



Conforme relatório de quadro de funcionários ativos, a Empresa possuía o total de 51 colaboradores ao final de 2021, passando para o total de 29 em maio/24. O gráfico abaixo demonstra o histórico de colaboradores ativos no período narrado, conforme informado pela Recuperanda:



3. Informações sobre a Recuperanda

Quadro de Funcionários (Valores em R\$)



INDUSTRIA DE MOVEIS B & B LTDA	2021	2022	2023	2021-2023 Variação R\$	jan/24	fev/24	mar/24	2023-mar/24 Variação R\$
OBRIGAÇÕES TRABALHISTAS	329.611,73	281.493,66	167.155,80	(162.455,93)	150.841,44	219.795,01	146.920,46	(20.235,34)
SALÁRIOS A PAGAR	45.256,85	50.194,11	48.188,84	2.931,99	56.993,09	91.385,72	36.803,12	(11.385,72)
PRO LABORE A PAGAR	2.413,90	2.390,06	-	(2.413,90)	-	-	-	-
PENSÃO JUDICIAL A PAGAR	5.510,68	5.468,47	6.437,25	926,57	6.437,25	6.437,25	6.437,25	-
FGTS A RECOLHER	26.931,52	20.933,13	11.290,97	(15.640,55)	7.259,47	35.451,86	32.467,13	21.176,16
INSS A RECOLHER	96.504,95	71.829,75	39.167,13	(57.337,82)	33.750,84	30.181,83	27.535,69	(11.631,44)
CONTRIBUIÇÃO SINDICAL	7,93	7,93	7,93	-	7,93	7,93	7,93	-
CONTRIBUIÇÃO ASSISTENCIAL	2.054,86	1.558,88	1.542,70	(512,16)	1.542,70	1.542,70	1.507,90	(34,80)
FÉRIAS A PAGAR	110.738,23	94.342,83	43.973,50	(66.764,73)	25.991,26	28.961,59	14.440,00	(29.533,50)
ENCARGOS SOCIAIS S/ FÉRIAS	40.192,81	34.768,50	16.547,48	(23.645,33)	9.725,75	10.822,44	5.450,70	(11.096,78)
13º A PAGAR	-	-	-	-	6.667,23	10.953,35	16.261,32	16.261,32
ENCARGOS SOCIAIS S/ 13º	-	-	-	-	2.465,92	4.050,34	6.009,42	6.009,42

No quadro acima, detalhamos a posição por rubrica das obrigações trabalhistas nos relatórios contábeis fornecidos. O saldo total de obrigações com pessoal foi de R\$ 329.611,73 ao final de 2021, para R\$ 146.920,46 em março/24, apresentando uma redução de R\$ 182,7 mil no período, percebida principalmente em Férias a Pagar (-R\$ 96,3 mil), e em INSS a Recolher (-R\$ 69 mil).

4. Atividades da Administração Judicial



Além das informações contidas no Laudo de Constatação Prévia anexado ao Evento 23 dos autos, o qual apresentou informações quanto às condições de funcionamento da empresa, a Administração Judicial compareceu, recentemente, na sede da empresa Indústria de Moveis B & B Ltda (93.657.625/0001-01), onde foi recebida pelo sócio proprietário, Sr. Leocrides Bataglion, e seu representante legal, Dr. Leonardo Zortea (OAB/RS 103.929).

Com o foco em produção de móveis de madeira, principalmente usando o pinus como matéria prima, contaram que a empresa iniciou suas atividades em 1997, e que após 4 (quatro) anos de sua fundação, começou a exportar seus produtos para diversos países.

Narraram que em 2004 houve a primeira ampliação de suas instalações, bem como que entre os anos de 2018 e 2019, visando aumentar a produção e atender os constantes pedidos do exterior, a empresa ampliou seu parque fabril, que exigiu um pesado investimento financeiro.

Durante a reunião, explicaram que a pandemia de Covid-19 e de seus reflexos negativos, somada ao fato que seus negócios são feitos em dólar, que acaba sujeito a constante variação cambial, aumento da taxa Selic, etc., apontaram que o valor do passivo chegou a casa dos R\$ 10.990.949,57 (dez milhões, novecentos e noventa, novecentos e quarenta e nove e cinquenta e sete centavos), o que levou a empresa a ajuizar seu pedido de recuperação judicial em 19/02/2024.



5. Análise Financeira

Ativo (Valores em R\$)



INDUSTRIA DE MOVEIS B & B LTDA	2021	2022	2023	2021-2023		jan/24	fev/24	mar/24	2023-mar/24	
				Var R\$	Var %				Var R\$	Var %
Ativo	9.563.380	8.195.471	7.694.109	(1.869.272)	-19,5%	5.688.492	7.409.907	6.800.845	(893.264)	-11,6%
Circulante	6.933.011	5.484.346	6.001.890	(931.121)	-13,4%	4.054.032	5.638.470	5.078.866	(923.024)	-15,4%
Disponibilidades	508.548	101.434	1.005.285	496.737	97,7%	1.064.069	1.641.856	1.502.122	496.836	49,4%
Clientes	2.668.129	1.916.403	2.021.575	(646.554)	-24,2%	2.116.565	1.542.830	1.297.627	(723.947)	-35,8%
Adiantamentos	34.144	62.032	-	(34.144)	-100,0%	99	-	299	299	-
Tributos/Contribuições a Comp/Recuperar	710.935	751.165	599.592	(111.344)	-15,7%	635.191	424.440	448.907	(150.685)	-25,1%
Outros Créditos	28.846	46.271	60.696	31.849	110,4%	61.805	62.915	64.024	3.329	5,5%
Estoques	2.968.141	2.588.235	2.314.743	(653.399)	-22,0%	176.303	1.966.429	1.765.886	(548.856)	-23,7%
Despesas Antecipadas	14.267	18.806	-	(14.267)	-100,0%	-	-	-	-	-
Não Circulante	2.630.369	2.711.125	1.692.219	(938.151)	-35,7%	1.634.460	1.771.437	1.721.978	29.760	1,8%
Realizável a Longo Prazo	469.731	841.221	229.604	(240.127)	-51,1%	189.986	345.103	313.784	84.179	36,7%
Empréstimos Concedidos	24.000	24.000	-	(24.000)	-100,0%	-	-	-	-	-
Ressarcimento de Tributos (Per/Comp)	440.087	811.576	223.960	(216.127)	-49,1%	184.341	339.458	308.139	84.179	37,6%
Tributos a Recuperar	5.645	5.645	5.645	-	0,0%	5.645	5.645	5.645	-	0,0%
Investimentos	25.937	39.275	44.654	18.717	72,2%	45.770	46.886	48.002	3.348	7,5%
Imobilizado	2.132.501	1.828.429	1.415.760	(716.741)	-33,6%	1.396.504	1.377.248	1.357.993	(57.767)	-4,1%
Intangível	2.200	2.200	2.200	-	0,0%	2.200	2.200	2.200	-	0,0%

5. Análise Financeira

Ativo | Evolução do Ativo

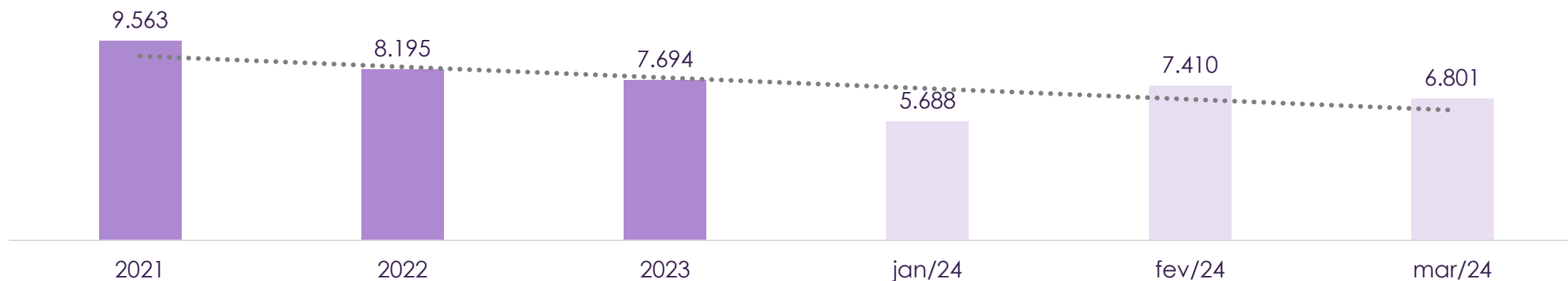


Na análise do Ativo da Empresa, 74,7% dos valores estavam concentrados no Ativo Circulante em março/24, em especial nas contas **Estoques** (R\$ 1,8 milhão), **Disponibilidades** (R\$ 1,5 milhão), e **Clientes** (R\$ 1,3 milhão). No longo prazo, a rubrica de maior representatividade era **Imobilizado** (R\$ 1,4 milhão.)

Entre 2021 e 2023, o total do Ativo da Recuperanda apresentou decréscimo de R\$ 1,9 milhão. As movimentações do período que merecem destaque foram a redução de R\$ 716,5 mil em **Imobilizado**, principalmente relacionada aos saldos de Bens e Direitos em Uso relativos a Veículos e Máquinas e Equipamentos, os decréscimos de R\$ 653,4 mil e R\$ 646,6 mil em **Estoques** e **Clientes**, respectivamente, além do aumento de R\$ 496,7 mil em **Disponibilidades**.

Do fechamento de 2023 a março/24, destaca-se as reduções de R\$ 723,9 mil em **Clientes**, e de R\$ 548,9 mil em **Estoques**, e o incremento de R\$ 496,8 mil em **Disponibilidades**.

Ativo
(Valores em milhares de R\$)



5. Análise Financeira

Passivo (Valores em R\$)



INDUSTRIA DE MOVEIS B & B LTDA	2021	2022	2023	2021-2023		jan/24	fev/24	mar/24	2023-mar/24	
				Var R\$	Var %				Var R\$	Var %
Passivo	9.563.380	8.195.471	7.694.109	(1.869.272)	-19,5%	7.874.851	7.874.639	7.701.455	7.347	0,1%
Circulante	7.243.349	8.375.215	10.149.392	2.906.043	40,1%	10.584.447	10.644.050	10.337.675	188.284	1,9%
Fornecedores	1.185.425	561.839	1.084.784	(100.641)	-8,5%	1.542.620	1.530.195	1.293.149	208.365	19,2%
Obrigações Trabalhistas	329.612	281.494	167.156	(162.456)	-49,3%	150.841	219.795	146.920	(20.235)	-12,1%
Obrigações Tributárias	31.587	12.823	2.975	(28.612)	-90,6%	(251)	1.299	861	(2.114)	-71,1%
Empréstimos e Financiamentos	223.312	-	306.485	83.173	37,2%	302.944	304.170	307.853	1.368	0,4%
Outros Débitos	5.473.414	7.519.059	8.587.992	3.114.578	56,9%	8.588.292	8.588.592	8.588.892	900	0,0%
Não Circulante	642.422	2.278.507	2.620.818	1.978.396	308,0%	2.553.430	2.493.615	2.439.881	(180.937)	-6,9%
Empréstimos e Financiamentos	619.091	2.267.137	2.600.370	1.981.279	320,0%	2.530.162	2.470.348	2.416.614	(183.756)	-7,1%
Pedido de Ressarcimento de Tributos	23.331	11.370	20.448	(2.883)	-12,4%	23.267	23.267	23.267	2.819	13,8%
Patrimônio Líquido	1.677.609	(2.458.251)	(5.076.101)	(6.753.710)	-402,6%	(5.263.026)	(5.263.026)	(5.076.101)	-	0,0%
Capital Social	500.000	500.000	500.000	-	0,0%	500.000	500.000	500.000	-	0,0%
Reservas de Lucros	1.461.206	1.433.506	1.447.967	(13.240)	-0,9%	1.447.967	-	-	(1.447.967)	-100,0%
Resultados Acumulados	(283.598)	(4.391.757)	(7.024.068)	(6.740.470)	2376,8%	(7.210.993)	(5.763.026)	(5.576.101)	1.447.967	-20,6%

5. Análise Financeira

Passivo | Evolução do Passivo

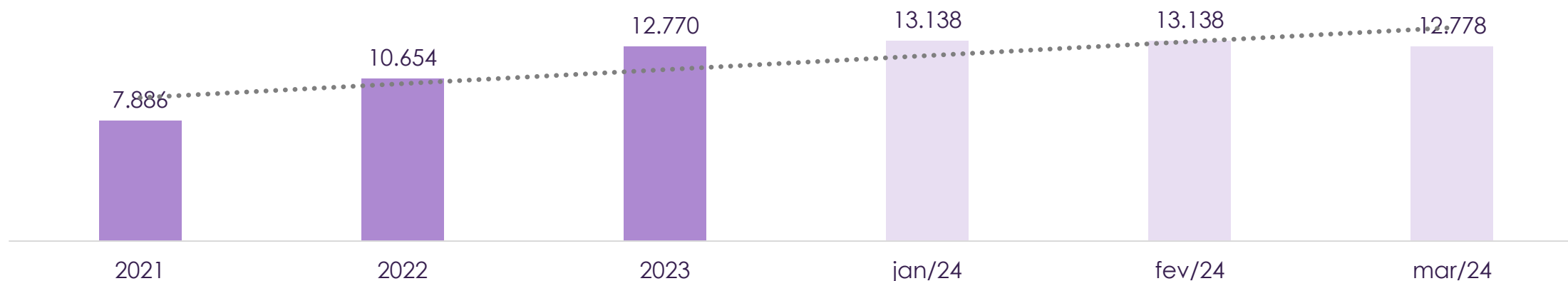


O Passivo da Recuperanda, por sua vez, apresentou um aumento de R\$ 4,9 milhões entre 2021 e 2023 (desconsiderando-se o Patrimônio Líquido), especialmente em razão das contas **Outros Débitos**, com acréscimo de R\$ 3,1 milhões relativos a Adiantamentos de Cambio com o Banco do Brasil, principalmente, e **Empréstimos e Financiamentos**, no longo prazo, com incremento de R\$ 2 milhões devidos ao Banco do Brasil e Banrisul.

Em uma análise atual, o Passivo da Empresa totalizou R\$ 12,8 milhões (desconsiderando-se o Patrimônio Líquido) em março/24, estando 80,9% das suas dívidas concentradas no curto prazo, principalmente na conta **Outros Débitos**, que totalizou R\$ 8,6 milhões. Entre o final de 2023 e esse último mês, as principais variações foram o incremento de R\$ 208,4 mil em **Fornecedores**, totalizando R\$ 1,3 milhão, e a redução de R\$ 183,6 mil em **Empréstimos e Financiamentos**, finalizando o período somando R\$ 2,4 milhões.

O **Patrimônio Líquido** se apresentou negativo a partir de 2022, e em março/24 totalizou -R\$ 5,1 milhões, em razão dos prejuízos acumulados, que somavam -R\$ 5,6 milhões nesse último mês.

Passivo (desconsiderando-se o Patrimônio Líquido)
(Valores em milhares de R\$)



5. Análise Financeira

Passivo | Passivo Extraconcursal (Valores em R\$)



Em relação ao passivo extraconcursal, no que se refere aos tributos, o montante apresentou uma redução de R\$ 111,7 mil entre 2021 e março/24, passando de R\$ 178 mil para R\$ 66,3 mil nesse último mês. As principais variações no período foram os decréscimos de R\$ 69 mil e R\$ 34,7 mil em INSS a Recolher e Encargos Sociais sobre Férias, respectivamente.

INDUSTRIA DE MOVEIS B & B LTDA	2021	2022	2023	2021-2023	jan/24	fev/24	mar/24	2023-mar/24
				Variação R\$				Variação R\$
FGTS A RECOLHER	26.931,52	20.933,13	11.290,97	(15.640,55)	7.259,47	35.451,86	32.467,13	21.176,16
INSS A RECOLHER	96.504,95	71.829,75	39.167,13	(57.337,82)	33.750,84	30.181,83	27.535,69	(11.631,44)
Encargos Sociais s/ Férias	40.192,81	34.768,50	16.547,48	(23.645,33)	9.725,75	10.822,44	5.450,70	(11.096,78)
IRF a Recolher	14.264,41	12.708,00	2.833,26	(11.431,15)	(360,97)	849,43	445,07	(2.388,19)
CSLL/PIS/COFINS Retido na Fonte	-	27,06	28,60	28,60	66,40	405,20	372,00	343,40
ISS a Recolher	84,50	88,00	113,00	28,50	44,00	44,00	44,00	(69,00)
CONTRIBUÇÃO SINDICAL	7,93	7,93	7,93	-	7,93	7,93	7,93	-
Total	177.986,12	140.362,37	69.988,37	(107.997,75)	50.493,42	77.762,69	66.322,52	(3.665,85)

5. Análise Financeira

Demonstrativo do Resultado (Valores em R\$)



INDUSTRIA DE MOVEIS B & B LTDA	2021	2022	2023	2021-2023		jan/24	fev/24	mar/24
				Var R\$	Var %			
Receita Operacional Bruta	18.549.301	13.132.141	9.606.376	(3.525.765)	-26,8%	842.347	463.806	218.603
(-) Deduções	(180.056)	(371.255)	(25.374)	345.882	-93,2%	(151)	-	-
Receita Líquida	18.369.245	12.760.885	9.581.002	(3.179.883)	-24,9%	842.196	463.806	218.603
(-) Custos dos Produtos Vendidos	(14.866.622)	(13.570.496)	(9.390.460)	4.180.036	-30,8%	(2.911.863)	1.395.659	(549.869)
Lucro Bruto	3.502.623	(809.611)	190.542	1.000.153	-123,5%	(2.069.668)	1.859.465	(331.266)
Margem Bruta	19,1%	-6,3%	2,0%			-245,7%	400,9%	-151,5%
(-) Despesas Administrativas	(1.502.552)	(1.241.349)	(775.967)	465.382	-37,5%	(38.020)	(46.734)	(42.154)
(-) Despesas Comerciais	(1.163.615)	(1.122.026)	(645.632)	476.394	-42,5%	(37.732)	(57.487)	(28.663)
(-) Despesas Tributárias	(33.406)	(18.789)	(18.141)	648	-3,4%	-	-	-
(+/-) Resultados Não Operacionais	174.790	50.266	29.886	(20.381)	-40,5%	-	-	-
Resultado Operacional	977.841	(3.141.508)	(1.219.312)	1.922.196	-61,2%	(2.145.419)	1.755.244	(402.083)
Margem Operacional	5,3%	-24,6%	-12,7%			-254,7%	378,4%	-183,9%
(+/-) Resultado Financeiro	(556.793)	(966.651)	(1.412.999)	(446.348)	46,2%	(40.939)	(33.617)	(33.795)
Resultado Antes do IRPJ / CSLL	421.048	(4.108.159)	(2.632.311)	1.475.848	-35,9%	(2.186.359)	1.721.626	(435.878)
(-) IRPJ e CSLL	(161.733)	-	-	-	-	-	-	-
Resultado Líquido	259.315	(4.108.159)	(2.632.311)	1.475.848	-35,9%	(2.186.359)	1.721.626	(435.878)
Margem Líquida	1,4%	-32,2%	-27,5%			-259,6%	371,2%	-199,4%

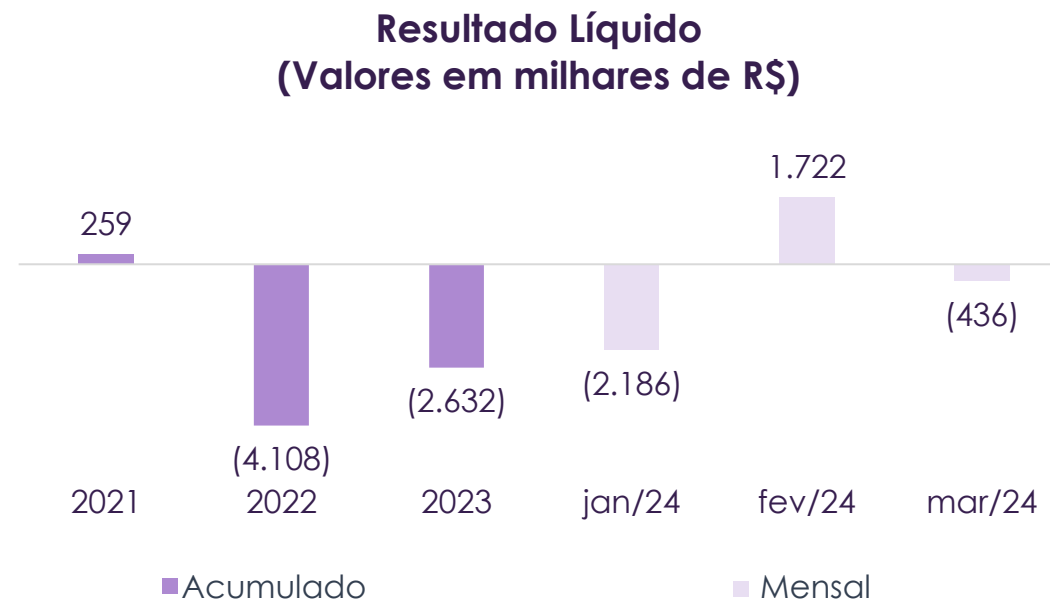
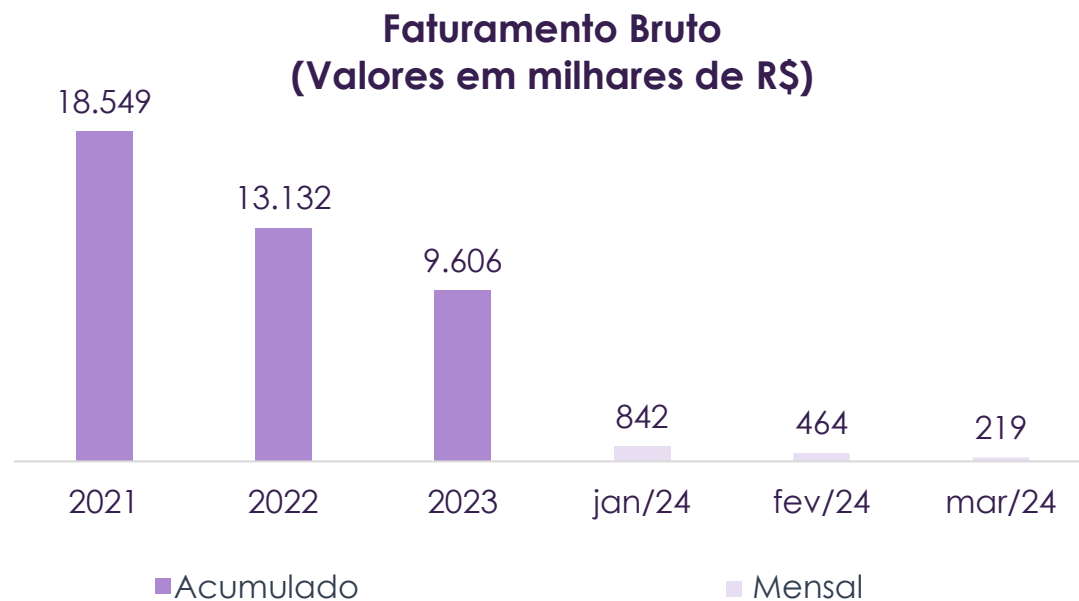
5. Análise Financeira

Demonstrativo do Resultado | *Evolução da Demonstração do Resultado*



O **faturamento bruto** da Empresa reduziu 26,8% entre 2021 e 2023, passando de R\$ 18,5 milhões para R\$ 9,6 milhões. Após obter lucro líquido de R\$ 259,3 mil em 2021, a Recuperanda auferiu **resultado negativo de -R\$ 4,1 milhões em 2022**, principalmente em virtude dos **seus custos terem sido superiores a sua receita bruta**. No ano seguinte, os custos da Empresa foram novamente expressivos, representando 97,8% do seu faturamento. Dessa forma, após o cômputo das despesas, e de um resultado financeiro de -R\$ 1,4 milhão, a Recuperanda obteve **prejuízo líquido de -R\$ 2,6 milhões em 2023**.

Na análise acumulada do ano corrente, a Empresa obteve R\$ 1,5 milhão de receita bruta e **resultado líquido negativo de -R\$ 900,6 mil até março**, em virtude dos seus custos novamente terem sido superiores ao seu faturamento no período.



5. Análise Financeira

Índices Financeiros | Liquidez

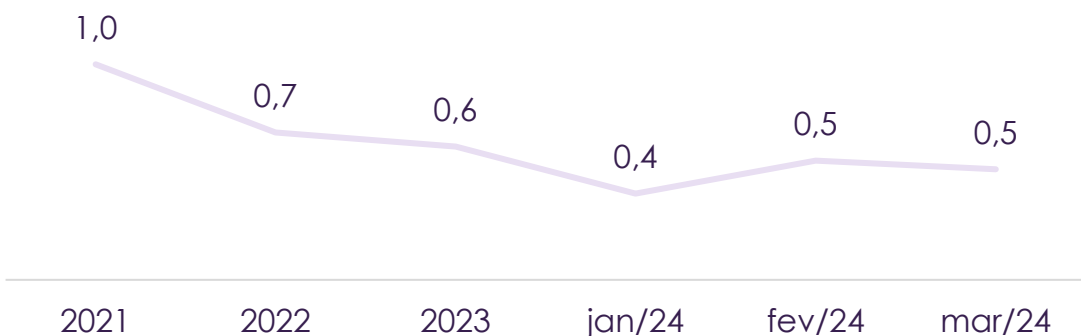


Os índices de liquidez refletem a capacidade de pagamentos das obrigações assumidas com terceiros. As informações para o cálculo destes indicadores são extraídas unicamente do Balanço Patrimonial e verificam se os recursos da empresa são suficientes para essas obrigações.

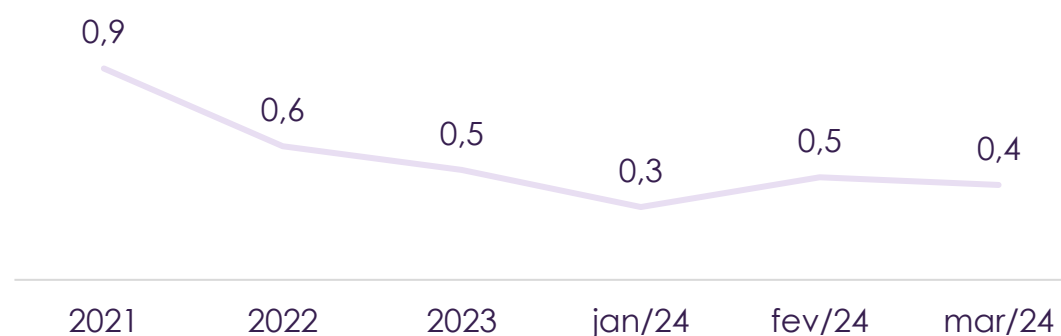
Liquidez Corrente | Representa a capacidade de pagamento das dívidas de curto prazo com os valores disponíveis em igual termo. O cenário mais confortável é ter este índice acima de 1,0, para cada R\$ 1,00 de obrigação no curto prazo, pode-se dizer que a empresa possui recursos suficientes para liquidar todas as suas dívidas exigíveis com os valores disponíveis no curto prazo. Percebe-se que a Recuperanda passou a operar abaixo de 1 em 2022, e finalizou março/24 com R\$ 0,49 para cada real de dívida de curto prazo.

Liquidez Geral | Representa a capacidade de pagamento das dívidas de curto e longo prazo com os valores disponíveis em igual vencimento, desconsiderando os valores de Investimentos, Imobilizado e Intangível. É possível verificar que, ao contrário do indicador anterior, a liquidez geral ficou abaixo do ideal em todo o período em tela, finalizando março/24 em 0,4.

Liquidez Corrente



Liquidez Geral



5. Análise Financeira

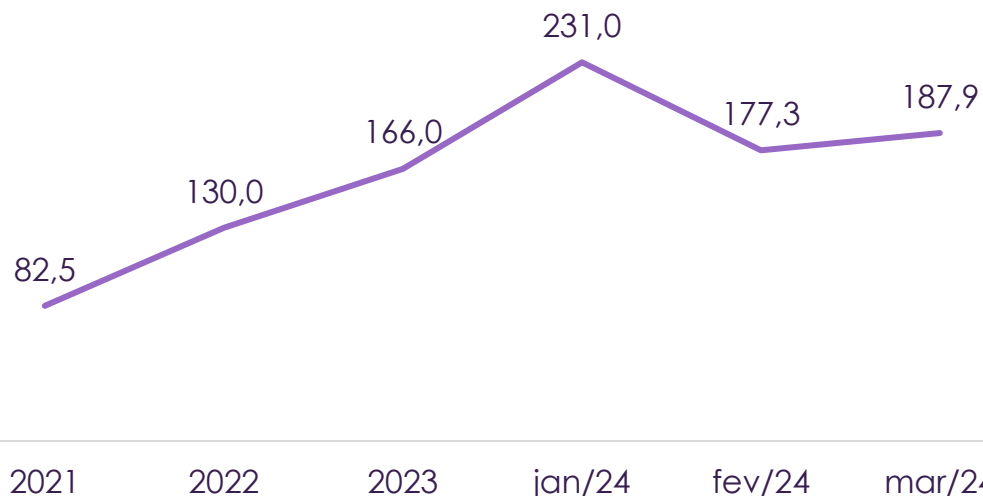
Índices Financeiros | Endividamento



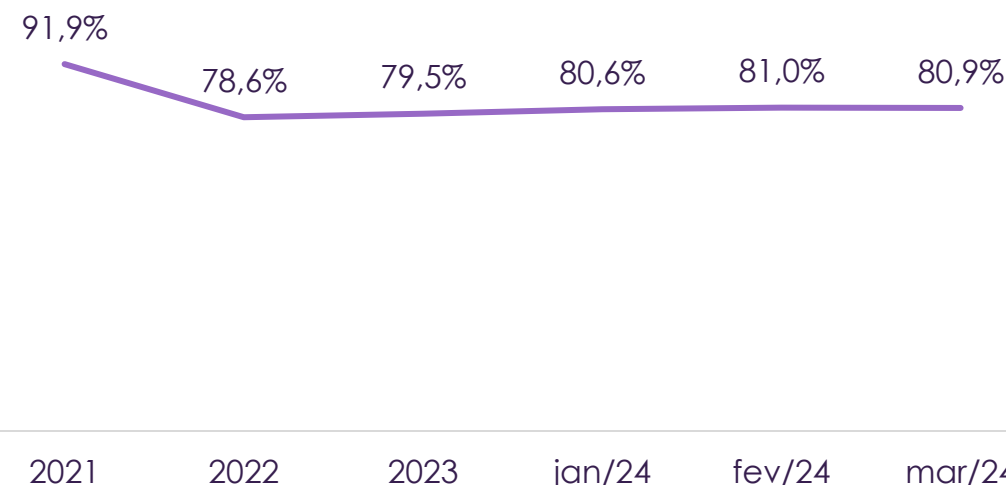
Grau de Endividamento | Mensura a proporção de capital de terceiros no financiamento dos ativos ou dos investimentos da empresa, conforme Flávio K. Málaga. Dessa forma, para cada R\$ 100,00 de ativos ou investimentos da Recuperanda em março/24, R\$ 187,88 destes eram financiados por capital de terceiros, sendo esta distorção causada pelo fato de o Patrimônio Líquido da Empresa se apresentar negativo.

Composição de Endividamento | Demonstra a distribuição de vencimento das obrigações da empresa, quando maior, menor o prazo de pagamento destas, significando pressão de caixa. No caso em tela, observa-se que 19,1% das obrigações da Recuperanda estavam alocadas no longo prazo em março/24.

Grau de Endividamento



Composição de Endividamento



6. Observação e Pedido



As análises econômico-financeiras aqui demonstradas foram elaboradas com base em dados e documentos fornecidos pela Recuperanda, tendo a Administração Judicial assumido que o conteúdo destes correspondia à realidade da Empresa.

Ressalta-se que os demonstrativos contábeis fornecidos de 2021 a março de 2024 estavam assinados pela contabilidade, **mas careciam de assinatura de administrador responsável**. Os balancetes de janeiro, fevereiro e de março, por sua vez, não continham **nenhuma assinatura**.

Deste modo a Administradora Judicial requer a juntada aos autos do presente Relatório Mensal de Atividades da Recuperanda Indústria de Móveis B & B Ltda.

Porto Alegre, 24 de junho de 2024.

CB2D Serviços Judiciais Ltda.
(CNPJ n.º 50.197.392/0001-07)

7. Glossário



“AGC” – Assembleia Geral de Credores

“AH” – Análise Horizontal

“AJ” – Administração Judicial

“AV” – Análise Vertical

“BP” – Balanço Patrimonial

“CND” – Certidão Negativa de Débitos

“DRE” – Demonstração de Resultado

“LRF” – Lei de Recuperações e Falências

“PGFN” – Procuradoria Geral da Fazenda Nacional

“PRJ” – Plano de Recuperação Judicial

“RJ” – Recuperação Judicial

“DAU” – Dívida Ativa da União



CNPJ 50.197.392/0001-07 • (51) 3012 2385

• CB2D@CB2D.COM.BR • Rua Félix da Cunha Nº 768, Sala 301

• Floresta • Porto Alegre • RS • Brasil • CEP 90570-000