



**CHIMELO
BIOLCHI
DALL'IGNA**

Inovação e transparência a serviço da Justiça

CNPJ 50.197.392/0001-07 • (51) 3012 2385
• CB2D@CB2D.COM.BR • Rua Félix da Cunha Nº 768, Sala 301
• Floresta • Porto Alegre • RS • Brasil • CEP 90570-000

COMERCIAL AGROPECUÁRIA DOURADO LTDA.

RELATÓRIO MENSAL DE ATIVIDADES Nº 02

Recuperação Judicial Nº 5007435-75.2024.8.21.0021

Juizado Regional Empresarial da Comarca de Passo Fundo/RS



1. Esclarecimentos Iniciais	03	5. Análise dos Demonstrativos Contábeis.....	18
2. Análise Processual	04	Retificações.....	18
Estágio Processual	04	Ativo	21
Cronograma Processual	06	Evolução do Ativo	22
Eventos desde o Ajuizamento da RJ	07	Passivo	23
Incidentes Processuais	08	Evolução do Passivo	24
Recursos Interpostos	09	Endividamento Sujeito	25
3. Informações sobre a Recuperanda	10	Passivo Extraconcursal	26
A Empresa	10	Demonstração do Resultado Mensal.....	27
Quadro de Funcionários	11	Evolução da Demonstração do Resultado.....	28
Obrigações com Pessoal.....	12	Índices Financeiros	29
4. Atividades da Administração Judicial	13	Liquidez	29
		Endividamento	30
		6. Observações e Pedido	31
		7. Glossário	32
		8. Contatos	33

1. Esclarecimentos Iniciais



Visando atender ao determinado no artigo 22, II, 'c' da Lei 11.101/2005 e às determinações da Recomendação nº 72 do Conselho Nacional de Justiça, a Administradora Judicial elaborou o presente relatório com base na documentação apresentada na petição inicial do processo de Recuperação Judicial da **Comercial Agropecuária Dourado Ltda.**, e em documentos contábeis e gerenciais enviados por e-mail pela Recuperanda até **02/08/2024**. Ademais, consta do presente relatório o resumo dos atos processuais verificados até o Evento de número 205 dos autos eletrônicos (E-PROC). Feitas tais considerações, a Administradora Judicial passa a apresentar o Relatório Mensal de Atividades do processo nº **5007435-75.2024.8.21.0021**.

Contudo, há que se fazer ressalvas na interpretação da alínea "c" da LRF, como bem discorre Marcelo Sacramone:

"O administrador judicial não tem a função de ser auditor do devedor, nem responderá pelo insucesso da atividade dele. A conferência de todas as informações prestadas pressupõe que o administrador judicial acompanha todo o desenvolvimento da atividade, como forma de atestar sua veracidade. Não foi isso que pretendeu a Lei, sob pena, inclusive, do custo de remuneração do referido profissional ser extremamente oneroso à devedora, conforme parâmetros de mercado."

Logo, a Administradora Judicial assumiu como verídicas as informações prestadas pela Recuperanda, não sendo estas alvo de auditoria. Os integrantes de equipe técnica responsável pela elaboração do relatório em tela não possuem qualquer interesse financeiro nas empresas analisadas.

Passo Fundo, 13 de setembro de 2024.

CB2D Serviços Judiciais Ltda.
(CNPJ nº 50.197.392/0001-07)

2. Análise Processual

Estágio Processual



No último Relatório Mensal de Atividades, apresentado ao Evento 1 dos autos incidentais n.º 5026225-10.2024.8.21.0021, foram registrados os principais atos e andamentos processuais ocorridos até o Evento 153 dos autos do processo de recuperação judicial n.º 5026225-10.2024.8.21.0021, o qual tratou-se da apresentação do Plano de Recuperação Judicial da sociedade empresária Comercial Agropecuária Dourado Ltda.

Em sequência registra-se os principais atos processuais subsequentes, ocorridos até o fechamento do presente relatório, e que merecem destaque.

Em 02/08/2024 (**Evento 156**), pedido de cadastramento/regularização da representação processual de ABATTI NUTRIÇÃO ANIMAL LTDA;

Em 02/08/2024 (**Evento 158**), pedido de cadastramento/regularização da representação processual de DUAS RODAS INDUSTRIAL S.A.;

Em 06/08/2024 (**Evento 161**), petição da Recuperanda, informando **(i)** que o credor SICOOB/TRANSCREDI efetuou a devolução dos caminhões apreendidos; e **(ii)** que “estabeleceu como prioridade reorganizar sua operação e que logo irá buscar os entes públicos para

verificar os parcelamentos disponíveis e compatíveis com suas possibilidades atuais”;

Em 19/08/2024 (**Evento 166**), manifestação da Administração Judicial informando **(i)** da apresentação do Relatório de Verificação de Créditos e **(ii)** da juntada ao incidente n.º 5026225-10.2024.8.21.0021 do Relatório Mensal de Atividades;

Em 20/08/2024 (**Evento 187**), juntado aos autos o Edital n.º 10065855967, referente ao Edital de Intimação da relação de credores a que trata o art. 7º, § 2º, da LREF, o qual foi disponibilizado no Diário Eletrônico em 21/08/2024;

Em 21/08/2024 (**Evento 192**), pedido de cadastramento/regularização da representação processual de BANCO DO ESTADO DO RIO GRANDE DO SUL;

Em 22/08/2024 (**Evento 195**), pedido de cadastramento/regularização da representação processual de MARZARI ALIMENTOS LTDA.;

2. Análise Processual

Estágio Processual



Em 28/08/2024 (**Evento 199**), pedido de cadastramento/regularização da representação processual de JOÃO PAULO VERONEZE;

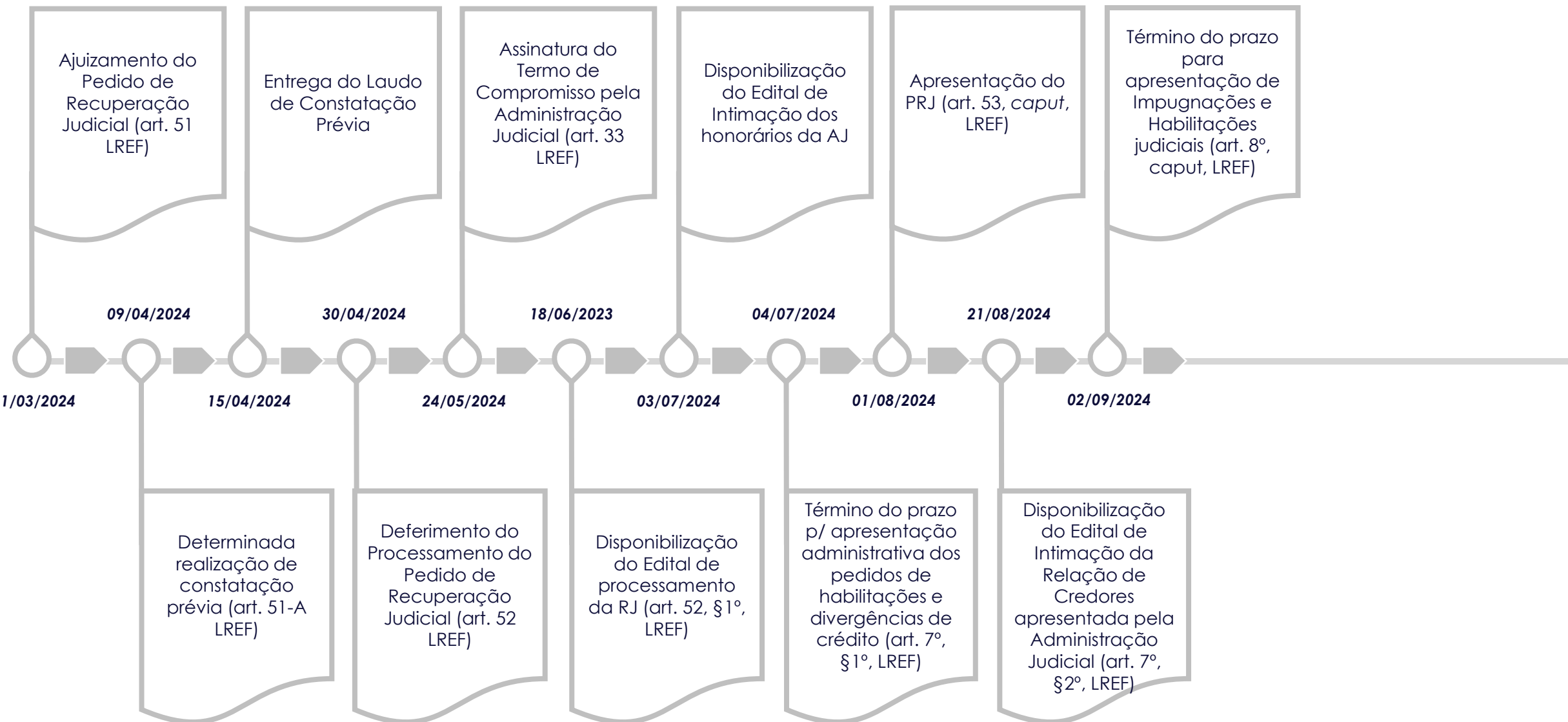
Em 02/09/2024 (**Evento 202**), pedido de cadastramento/regularização da representação processual de OPERA CAPITAL SECURITIZADORA DE CREDITOS S.A.;

Em 02/09/2024 (**Eventos 203 e 204**), manifestação da Administração Judicial informando **(i)** da apresentação do Relatório do Plano de Recuperação Judicial, na forma do art. 22, inciso II, alínea 'h', da LREF; bem como **(ii)** da juntada da minuta do Edital de Intimação dos credores quanto ao recebimento do Plano de Recuperação Judicial, na forma do parágrafo único do artigo 53 c/c artigo 55, ambos da Lei nº 11.101/2005.

Esses são os atos processuais registrados até a finalização do presente relatório.

2. Análise Processual

Cronograma Processual



2. Análise Processual

Eventos desde o Ajuizamento da RJ



Abaixo verificam-se, de forma resumida, as principais manifestações e demais movimentações que ocorreram nos autos do Pedido de Recuperação Judicial desde o seu ajuizamento até a apresentação do presente Relatório Mensal de Atividades:

DATA	DESCRIÇÃO	EVENTO
11/03/2024	AJUIZAMENTO PEDIDO DE RECUPERAÇÃO JUDICIAL	1
09/04/2024	DECISÃO INTERLOCUTÓRIA DETERMINANDO A REALIZAÇÃO DE CONSTATAÇÃO PRÉVIA	23
15/04/2024	ENTREGA DO LAUDO DE CONSTATAÇÃO PRÉVIA	29
30/04/2024	DECISÃO INTERLOCUTÓRIA DEFERINDO A RECUPERAÇÃO JUDICIAL	32
24/05/2024	TERMO DE COMPROMISSO ADMINISTRADOR JUDICIAL	60
18/06/2024	DISPONIBILIZAÇÃO EDITAL DO PROCESSAMENTO DA RJ (ART. 52, § 1º, DA LEI Nº 11.101/2005)	80
03/07/2024	DISPONIBILIZAÇÃO EDITAL DE INTIMAÇÃO DOS HONORÁRIOS DA ADMINISTRAÇÃO JUDICIAL	97
01/08/2024	APRESENTADO PLANO DE RECUPERAÇÃO JUDICIAL	153
21/08/2024	DISPONIBILIZAÇÃO EDITAL DE INTIMAÇÃO DO ART. 7º, § 2º, DA LEI Nº 11.101/2005	187
02/09/2024	APRESENTADO RELATÓRIO DO PLANO DE RECUPERAÇÃO JUDICIAL	203

2. Análise Processual

Incidentes Processuais



Até a data de elaboração do presente Relatório Mensal de Atividades, verificou-se a existência de um total de 05 (cinco) incidentes processuais de habilitação/impugnação de crédito, os quais, de forma resumida, relacionam-se abaixo:

PROCESSO	INCIDENTE	AUTOR	RESUMO PEDIDO	SITUAÇÃO
5023836-52.2024.8.21.0021	Impugnação	Rodoluppi Transportes Ltda.	Retificação do valor do crédito para R\$ 5.170,00, a ser relacionado na Classe III - Quirografários	Distribuído em 01/08/2024. Em 01/08/2024 (Evento 3), indeferida petição inicial e julgado extinto o feito sem resolução do mérito. Em 05/08/2024 (Evento 7), opostos embargos de declaração pela parte requerente. Em 06/08/2024 (Evento 10) desacolhidos os embargos declaratórios.
5027368-34.2024.8.21.0021	Impugnação	Credisis/Credisul Cooperativa de Crédito	Reconhecer a extraconcursalidade e determinar a exclusão, da relação de credores, do crédito listado no valor de R\$ 1.392.406,83 na Classe III - Quirografários.	Distribuído em 28/08/2024. Em processamento. Ainda não julgado.
5027662-86.2024.8.21.0021	Impugnação	Cooperativa De Crédito De Empresarios - Sicoob/Transcredi	Reconhecer a extraconcursalidade e determinar a exclusão, da relação de credores, do crédito listado no valor de R\$ 349.372,52 na Classe III - Quirografários.	Distribuído em 30/08/2024. Em processamento. Ainda não julgado.
5027681-92.2024.8.21.0021	Impugnação	Opera Capital Securitizadora de Creditos S.A.	Inclusão, na relação de credores, do crédito no valor de R\$ 28.048,50, na Classe III - Quirografários.	Distribuído em 30/08/2024. Em processamento. Ainda não julgado.
5027954-71.2024.8.21.0021	Impugnação	Sjc Bioenergia Ltda	Retificação do valor do crédito para R\$ 538.079,49, a ser relacionado na Classe III - Quirografários	Distribuído em 02/09/2024. Em processamento. Ainda não julgado.

2. Análise Processual

Recursos Interpostos



Até a data de fechamento do presente relatório, não houve a interposição de recurso contra as decisões proferidas nos autos da recuperação judicial.

3. Informações sobre a Recuperanda

A Empresa



Estabelecida na Rodovia Linha Dois “A”, Secção Paiol Grande, Localidade Rio Poço, nº 4500, na cidade de Erechim – RS, CEP 99.700-976, a atividade empresária da Recuperanda se concentra na *“fabricação de alimentos para animais, incluindo rações, concentrados, e sais minerais, bem como o comércio varejista de uma gama variada de produtos agrícolas e a prestação de assistência a animais domésticos”*.

Em seu registro junto ao Cadastro Nacional da Pessoa Jurídica, o seu objeto social constitui-se:

- Fabricação de alimentos para animais;
- Comércio varejista de ferragens e ferramentas;
- Comércio varejista de medicamentos veterinários;
- Comércio varejista de plantas e flores naturais;
- Comércio varejista de outros produtos não especificados anteriormente; e
- Atividades veterinárias.

O quadro societário é composto pelos sócios Roque Silvio Pes e Maria Helena Pinto Pes, os quais exercem conjuntamente a administração da sociedade empresária, sendo as cotas assim distribuídas:

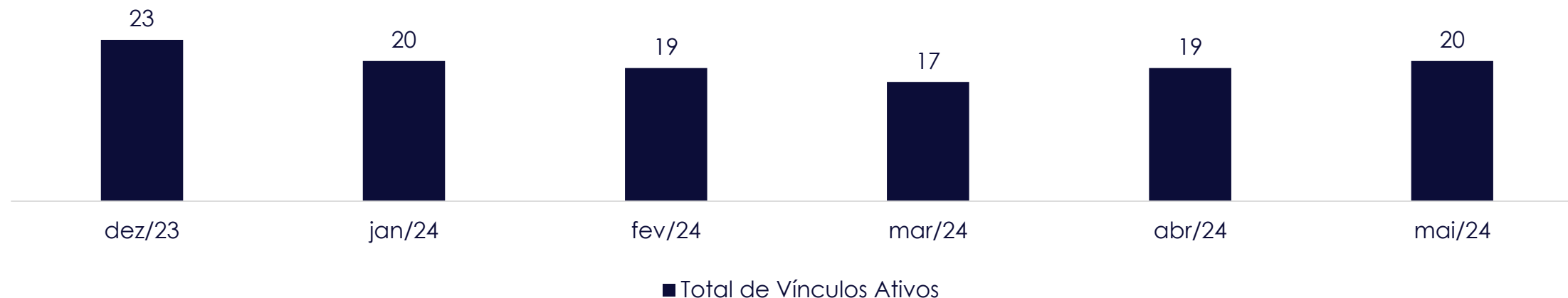
COMERCIAL AGROPECUÁRIA DOURADO LTDA.			
NOME DOS ACIONISTAS	Nº DE QUOTAS	VALOR EM R\$	PERCENTUAL
ROQUE SILVIO PES	1.425.000	1.425.000,00	95,00%
MARIA HELENA PINTO PES	75.000	75.000,00	5,00%
TOTAL	1.500.000	1.500.000,00	100,00%

3. Informações sobre a Recuperanda

Quadro de Funcionários



De dezembro/23 a maio/24 a Recuperanda apresentou movimentação em seu quadro, com desligamento de 9 funcionários. No entanto, necessário frisar que entre admissões e demissões ocorridas no período, a Recuperanda possuía o total de 18 colaboradores ativos ao final de maio/24, redução de apenas 3 colaboradores. O gráfico abaixo demonstra o histórico de colaboradores ativos no período, conforme informado pela Recuperanda:



COMERCIAL AGROPECUÁRIA DOURADO LTDA.	dez/23	jan/24	fev/24	mar/24	abr/24	mai/24
Trabalhando	21	16	17	16	16	18
Afastados	2	4	2	1	3	2
Demitidos	0	3	1	3	1	1
Total de Vínculos Ativos	23	20	19	17	19	20

3. Informações sobre a Recuperanda

Obrigações com Pessoal (Valores em R\$)



COMERCIAL AGROPECUÁRIA DOURADO LTDA.	jan/24	fev/24	Variação R\$	mar/24	Variação R\$	abr/24	Variação R\$
			jan-fev/24		fev-mar/24		mar-abr/24
OBRIGAÇÕES COM PESSOAL	408.082,81	430.482,46	22.399,65	477.848,11	47.365,65	521.630,08	43.781,97
13º Salário a Pagar	71.103,92	71.103,92	-	71.103,92	-	71.103,92	-
Férias a Pagar	35.005,66	35.005,66	-	35.005,66	-	48.153,58	13.147,92
Pró-Labore a Pagar	2.431,48	3.688,16	1.256,68	18.738,30	15.050,14	15.050,14	(3.688,16)
Rescisões a Pagar	80.160,19	106.696,26	26.536,07	135.121,48	28.425,22	135.121,48	-
Salários a Pagar	49.490,22	30.400,79	(19.089,43)	33.295,72	2.894,93	53.742,41	20.446,69
Provisões	169.891,34	183.587,67	13.696,33	184.583,03	995,36	198.458,55	13.875,52

No quadro acima, detalhamos a posição por rubrica das obrigações com pessoal da Recuperanda. Identificamos, nos relatórios contábeis de abril/24, o saldo de R\$ 521,6 mil, representando um aumento de R\$ 113,5 mil em comparação com janeiro do mesmo ano. Destaca-se, no período, o acréscimo de R\$ 55 mil no valor de Rescisões a Pagar, e o incremento de R\$ 28,6 mil em Provisões.

4. Atividades da Administração Judicial



Em 11/09/2024, a equipe técnica desta Administração Judicial reuniu-se com os representantes da Recuperanda, Sra. Gilmar Pedrosa, responsável pela Controladoria e RH, Sr. Márcio Taglietti, equipe do Financeiro, Sr. Augusto Pes, médico veterinário responsável técnico pelas fórmulas, Sr. Roque Pes, sócio administrador, Sra. Andréia Lilia Busatta, assessora jurídica, e Sr. Vagner Conte e Sra. Franciele Fassicolo, assessores contábeis, a fim de constatar o exercício das atividades, verificar a existência de colaboradores no desempenho de suas funções e obter atualizações acerca da sociedade empresária, que sejam de cunho relevante à Recuperação Judicial e demais interessados.

Inicialmente, fomos informados que as contas de consumo de água, luz e *internet* estão em dia. Assim como, os colaboradores vem recebendo os respectivos salários normalmente.

Com relação ao recolhimento do FGTS, foram disponibilizadas as guias de maio, junho e julho de 2024, assim como noticiado que os pagamentos estão em dia.

Os representantes da Recuperanda informaram que o local, no qual encontra-se a operação, é de sua propriedade.

A empresa opera de segunda a sexta, em dois turnos, sendo das 07h30 às 17h00 e das 23h00 às 07:30. Contando com a colaboração de profissionais distribuídos nos seguintes departamentos: Administrativo, Recepção, Financeiro, Faturamento, Fábrica, Qualidade, Expedição, Produção, Operação e Logística.

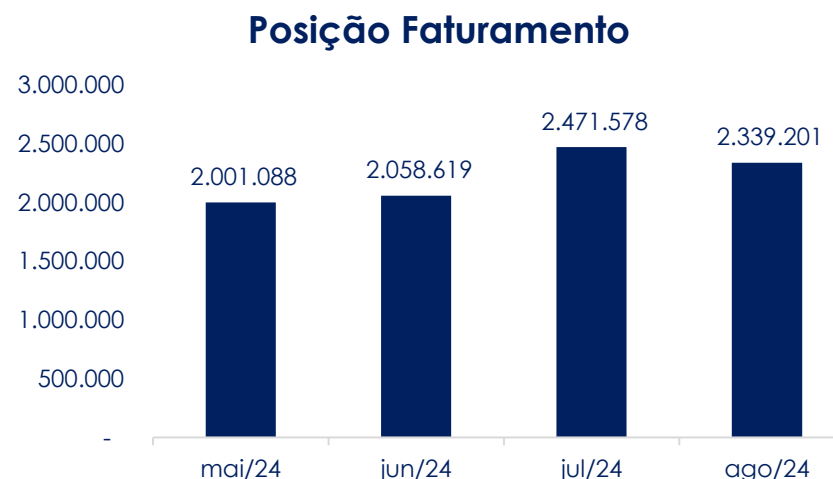
Ainda, cumpre informar que contam com apoios de escritórios terceirizados para resolução de assuntos jurídicos e contábeis.

Fomos informados, pelos representantes da Recuperanda, que as manutenções de equipamentos, veículos e local vem sendo realizadas de forma corretiva e, tão logo consigam se reorganizarem, retomarão as manutenções preventivas.

4. Atividades da Administração Judicial



Quanto ao faturamento, conforme demonstra-se do gráfico a seguir, as oscilações observadas são lineares para os meses de maio e junho, observando-se um tendencioso aumento em julho e agosto. Quando comparada as vendas de agosto com o mês de maio, verifica-se elevação de 17%. Segue gráfico do faturamento:



Conforme relatado pela Recuperanda, houve alteração gradativa em seu portfólio de produtos, focando naqueles com maior margem, dá-se como exemplo, ração para equinos. Atualmente o faturamento advindo de ração para equinos equivale a aproximadamente 40%, gado de corte 37%, gado de leite 13%, coelho e outros 10%.

Houve perda de clientes de ração de gado de leite e inserção de novos clientes de ração de equino. Há potencial para a abertura de novos clientes na Serra, grande Porto Alegre, Santa Catarina, mas a empresa está abrindo de forma paulatina, em razão da dificuldade de compra de matéria prima e da capacidade de produção.

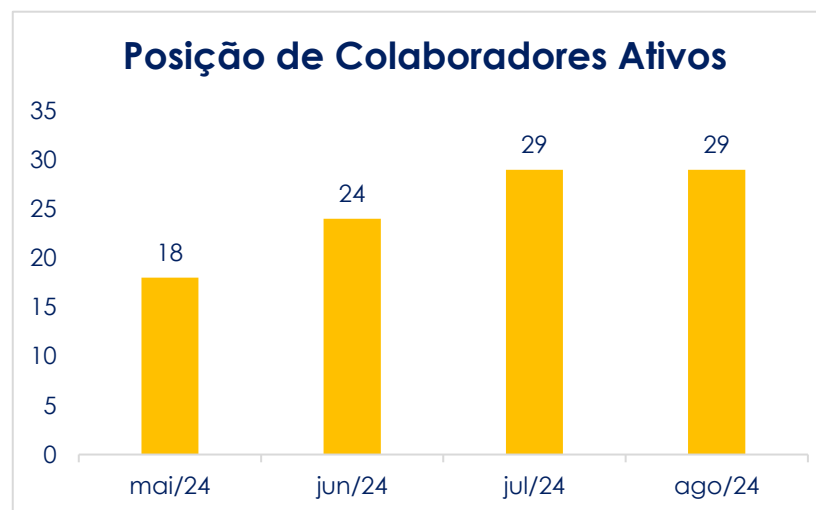
4. Atividades da Administração Judicial



A Recuperanda relatou que houve reestruturação do funcionamento interno da sociedade empresária, incluindo programas e processos. Nesse sentido, o departamento administrativo e financeiro recebeu novos integrantes, trazendo consigo uma estrutura de readequação, entre as quais, destacam-se aquelas a seguir:

- Integração do sistema operacional interno de todos os departamentos com a contabilidade, fato este ocorrido em julho de 2024;
- Contratação de profissionais para cargos anteriormente não existentes, a fim da reorganização das atividades da empresa e acompanhamento do fluxo financeiro, preparando-se, portanto, para quando do Cumprimento do Plano.

Corroborando com as informações prestadas acerca da expansão e reorganização dos seus negócios, segue posição dos colaboradores ativos da Recuperanda, demonstrando aumento de 11 profissionais, quando comparado maio a agosto de 2024. Segue gráfico ilustrando:





4. Atividades da Administração Judicial



Levando-se em consideração a recente apresentação do Relatório de Verificação de Crédito – Art. 7º §2º, questionamos acerca do andamento das negociações com os credores para fins de realização da Assembleia Geral de Credores e fomos informados que já se deram início às referidas tratativas.

Seguem registros fotográficos dos departamentos internos da Recuperanda:



4. Atividades da Administração Judicial



Seguem registros fotográficos da fábrica da Recuperanda:



5. Análise dos Demonstrativos Contábeis

Retificações



Verificaram-se retificações relevantes nas demonstrações contábeis dos meses de janeiro e fevereiro/24 em relação ao que foi apresentado no último RMA. Apresentamos a seguir as principais alterações observadas, e explicitamos que os valores retificados foram os utilizados para análises subsequentes.

COMERCIAL AGROPECUÁRIA DOURADO LTDA.	jan/24	jan/24 retificação	jan/24-retificação Var R\$	Var %	fev/24	fev/24 retificação	fev/24-retificação Var R\$	Var %
Ativo	9.914.649	10.397.615	482.966	4,9%	10.609.073	10.612.802	3.729	0,0%
Circulante	7.026.076	7.509.043	482.966	6,9%	7.744.552	7.748.281	3.729	0,0%
Disponibilidades	371.622	215.622	(156.000)	-42,0%	15.888	19.617	3.729	23,5%
Contas a Receber	3.116.463	3.376.138	259.675	8,3%	3.384.690	3.384.690	-	0,0%
Adiantamentos a Fornecedores	238.000	617.292	379.291	159,4%	1.108.876	1.108.876	-	0,0%
Estoques	288.122	288.122	-	0,0%	245.495	245.495	-	0,0%
Créditos Tributários	3.011.870	3.011.870	-	0,0%	2.989.604	2.989.604	-	0,0%
Não Circulante	2.888.572	2.888.572	-	0,0%	2.864.522	2.864.522	-	0,0%
Realizável a Longo Prazo	310.357	310.357	-	0,0%	311.222	311.222	-	0,0%
Créditos Tributários	3.041	3.041	-	0,0%	2.847	2.847	-	0,0%
Outros Créditos	307.316	307.316	-	0,0%	308.375	308.375	-	0,0%
Investimentos	131.268	131.268	-	0,0%	131.240	131.240	-	0,0%
Imobilizado	2.446.948	2.446.948	-	0,0%	2.422.060	2.422.060	-	0,0%

Ativo

As retificações se concentraram principalmente em janeiro/24, onde o Ativo Circulante apresentou um acréscimo de R\$ 483 mil, em virtude das rubricas **Contas a Receber** e **Adiantamentos a Fornecedores**, que elevaram seu saldo em R\$ 259,7 mil e R\$ 379,3 mil, respectivamente. A conta Disponibilidades reduziu em R\$ 156 mil no primeiro mês do ano, e aumentou em R\$ 3,7 mil em fevereiro/24.

5. Análise dos Demonstrativos Contábeis

Retificações



COMERCIAL AGROPECUÁRIA DOURADO LTDA.	jan/24	jan/24 retificação	jan/24-retificação Var R\$	Var %	fev/24	fev/24 retificação	fev/24-retificação Var R\$	Var %
Passivo	9.740.201	10.199.427	459.227	4,7%	10.802.847	10.806.576	3.729	0,0%
Circulante	17.790.742	18.249.968	459.227	2,6%	18.670.189	18.673.918	3.729	0,0%
Fornecedores	9.203.345	9.424.562	221.217	2,4%	9.865.513	9.871.642	6.129	0,1%
Empréstimos e Financiamentos	6.049.629	6.265.889	216.260	3,6%	6.185.783	6.185.813	30	0,0%
Obrigações Tributárias	60.657	60.657	-	0,0%	64.567	64.567	-	0,0%
Obrigações Trabalhistas e Previdenciárias	800.323	800.323	-	0,0%	866.681	866.681	-	0,0%
Imposto de Renda e Contribuição Social	30.041	30.041	-	0,0%	30.041	30.041	-	0,0%
Adiantamento de Clientes	72.995	49.665	(23.330)	-32,0%	85.380	82.950	(2.430)	-2,8%
Parcelamento de Impostos	1.437.453	1.437.453	-	0,0%	1.437.453	1.437.453	-	0,0%
Faturamento Antecipado	136.298	136.298	-	0,0%	-	46.676	46.676	-
Receitas a Apropriar	-	4	4	-	-	202	202	-
Outras Obrigações	-	45.076	45.076	-	134.769	87.891	(46.878)	-34,8%
Não Circulante	7.386.707	7.386.707	-	0,0%	7.569.907	7.569.907	-	0,0%
Empréstimos e Financiamentos	3.441.699	3.441.699	-	0,0%	3.441.699	3.441.699	-	0,0%
Outras Obrigações	932.453	932.453	-	0,0%	1.115.653	1.115.653	-	0,0%
Parcelamento de Impostos	3.012.555	3.012.555	-	0,0%	3.012.555	3.012.555	-	0,0%
Patrimônio Líquido	(15.437.248)	(15.437.248)	-	0,0%	(15.437.248)	(15.437.248)	-	0,0%
Capital Social	1.500.000	1.500.000	-	0,0%	1.500.000	1.500.000	-	0,0%
Reserva de Reavaliação	800.000	800.000	-	0,0%	800.000	800.000	-	0,0%
Resultados Acumulados	(17.737.248)	(17.737.248)	-	0,0%	(17.737.248)	(17.737.248)	-	0,0%

Passivo

Em relação ao Passivo, as maiores retificações também ocorreram em janeiro/24, com os incrementos de R\$ 221,2 mil em **Fornecedores**, e de R\$ 216,3 mil em **Empréstimos e Financiamentos**. Em fevereiro/24, destaca-se o aumento de R\$ 46,7 mil em **Faturamento Antecipado**, e o decréscimo de R\$ 46,9 mil em **Outras Obrigações**.

5. Análise dos Demonstrativos Contábeis

Retificações



COMERCIAL AGROPECUÁRIA DOURADO LTDA.	jan/24	jan/24	jan/24-retificação		fev/24	fev/24	fev/24-retificação	
			Var R\$	Var %			Var R\$	Var %
Receita Operacional Bruta	2.585.600	2.585.600	-	0,0%	2.134.604	2.134.604	-	0,0%
(-) Deduções	(390.205)	(390.076)	128	0,0%	(289.404)	(289.532)	(128)	0,0%
Receita Operacional Líquida	2.195.396	2.195.524	128	0,0%	1.845.200	1.845.072	(128)	0,0%
(-) Custos Operacionais	(1.444.746)	(1.445.398)	(653)	0,0%	(1.314.816)	(1.701.151)	(386.336)	29,4%
Resultado Bruto	750.650	750.126	(524)	-0,1%	530.385	143.920	(386.464)	-72,9%
Margem Bruta	34,2%	34,2%			28,7%	7,8%		
(-) Despesas com Vendas	(299.960)	(272.525)	27.435	-9,1%	(646.892)	(287.838)	359.055	-55,5%
(-) Despesas Gerais e Administrativas	(55.718)	(49.389)	6.328	-11,4%	(61.628)	(67.457)	(5.829)	9,5%
(-) Despesas Tributárias	(4.525)	(4.525)	-	0,0%	(35)	(35)	-	0,0%
(+/-) Outras Receitas e Despesas	-	-	-	-	64	64	-	0,0%
Resultado Operacional	390.447	423.686	33.239	8,5%	(178.106)	(211.345)	(33.239)	18,7%
Margem Operacional	17,8%	19,3%			-9,7%	-11,5%		
(+/-) Resultado Financeiro	(215.999)	(225.498)	(9.499)	4,4%	(190.116)	(180.617)	9.499	-5,0%
(-) <i>Receitas Financeiras</i>	466	890	424	90,9%	426	2	(424)	-99,4%
(+) <i>Despesas Financeiras</i>	(216.465)	(226.388)	(9.923)	4,6%	(190.542)	(180.620)	9.923	-5,2%
Resultado Antes do IRPJ / CSLL	174.448	198.188	23.740	13,6%	(368.223)	(391.962)	(23.740)	6,4%
Resultado Líquido	174.448	198.188	23.740	13,6%	(368.223)	(391.962)	(23.740)	6,4%
Margem Líquida	7,9%	9,0%			-20,0%	-21,2%		

Resultado

O resultado acumulado do primeiro bimestre de 2024 não demonstrou variação, tendo ocorrido um aumento no **lucro líquido** de janeiro/24 no valor de R\$ 23,7 mil, com redução do mesmo montante em fevereiro/24.

5. Análise dos Demonstrativos Contábeis

Ativo (Valores em R\$)



COMERCIAL AGROPECUÁRIA DOURADO LTDA.	jan/24	fev/24	jan-fev/24		mar/24	fev-mar/24		abr/24	mar-abr/24	
			Var R\$	Var %		Var R\$	Var %		Var R\$	Var %
Ativo	10.397.615	10.612.802	215.187	2,1%	10.886.383	273.580	2,6%	11.678.131	791.748	7,3%
Circulante	7.509.043	7.748.281	239.238	3,2%	8.055.576	307.295	4,0%	8.869.902	814.326	10,1%
Disponibilidades	215.622	19.617	(196.005)	-90,9%	32.986	13.369	68,2%	34.366	1.380	4,2%
Contas a Receber	3.376.138	3.384.690	8.553	0,3%	3.252.660	(132.031)	-3,9%	3.432.060	179.400	5,5%
Adiantamentos a Fornecedores	617.292	1.108.876	491.584	79,6%	1.545.407	436.532	39,4%	2.082.799	537.391	34,8%
Adiantamento a Funcionários	-	-	-	-	-	-	-	12.521	12.521	-
Estoques	288.122	245.495	(42.627)	-14,8%	269.838	24.344	9,9%	403.604	133.766	49,6%
Créditos Tributários	3.011.870	2.989.604	(22.266)	-0,7%	2.954.685	(34.919)	-1,2%	2.904.552	(50.132)	-1,7%
Não Circulante	2.888.572	2.864.522	(24.051)	-0,8%	2.830.807	(33.715)	-1,2%	2.808.229	(22.578)	-0,8%
Realizável a Longo Prazo	310.357	311.222	865	0,3%	312.095	873	0,3%	313.366	1.270	0,4%
Créditos Tributários	3.041	2.847	(194)	-6,4%	2.653	(194)	-6,8%	2.460	(194)	-7,3%
Outros Créditos	307.316	308.375	1.059	0,3%	309.442	1.067	0,3%	310.906	1.464	0,5%
Investimentos	131.268	131.240	(28)	0,0%	121.123	(10.117)	-7,7%	121.746	623	0,5%
Imobilizado	2.446.948	2.422.060	(24.888)	-1,0%	2.397.589	(24.471)	-1,0%	2.373.117	(24.471)	-1,0%

5. Análise dos Demonstrativos Contábeis

Ativo | Evolução do Ativo

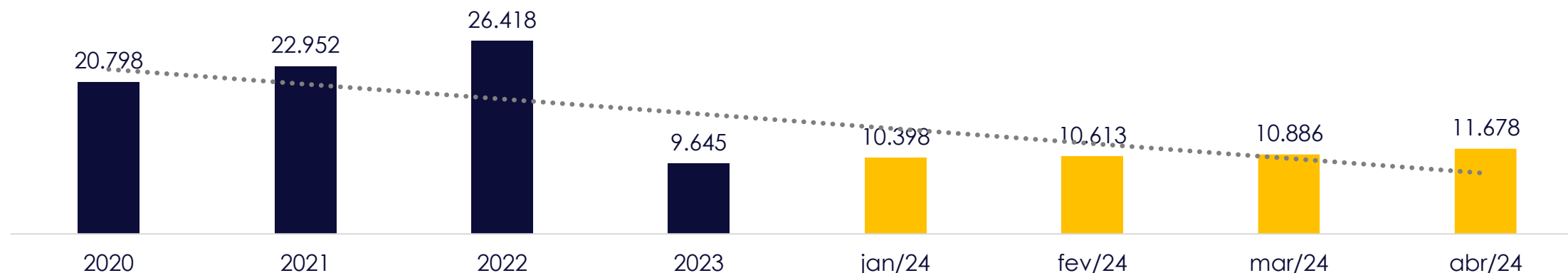


O Ativo da Recuperanda apresentou uma redução de 43,8% entre 2020 e abril/24, especialmente em razão dos decréscimos de R\$ 5,6 milhões em **Outros Créditos**, no longo prazo, relativo principalmente a Créditos a Receber (Empréstimos), e de R\$ 5,3 milhões em **Contas a Receber**.

Em uma análise da composição atual dos ativos da Empresa, esses totalizaram R\$ 11,7 milhões em abril/24, estando 76% concentrados no curto prazo, tendo como valores mais representativos as rubricas **Contas a Receber**, no total de R\$ 3,4 milhões, e **Créditos Tributários**, na monta de R\$ 2,9 milhões.

Entre janeiro/24 e esse último mês, destaca-se o incremento de R\$ 1,5 milhão em **Adiantamentos a Fornecedores**, conta essa que apenas demonstrou crescimento no período, razão pela qual a Administração Judicial irá acompanhar se o seu saldo irá reduzir com o efetivo recebimento das mercadorias compradas. Salienta-se também a redução de R\$ 181,3 mil em **Disponibilidades**, e o cômputo regular da depreciação no **Imobilizado**.

Ativo
(Valores em milhares de R\$)



5. Análise dos Demonstrativos Contábeis

Passivo (Valores em R\$)



COMERCIAL AGROPECUÁRIA DOURADO LTDA.	jan/24	fev/24	jan-fev/24		mar/24	fev-mar/24		abr/24	mar-abr/24	
			Var R\$	Var %		Var R\$	Var %		Var R\$	Var %
Passivo	10.199.427	10.806.576	607.149	6,0%	10.935.753	129.177	1,2%	11.607.486	671.733	6,1%
Circulante	18.249.968	18.673.918	423.949	2,3%	18.775.236	101.318	0,5%	19.427.839	652.603	3,5%
Fornecedores	9.424.562	9.871.642	447.080	4,7%	9.393.163	(478.479)	-4,8%	9.969.757	576.594	6,1%
Empréstimos e Financiamentos	6.265.889	6.185.813	(80.076)	-1,3%	6.561.746	375.933	6,1%	6.543.218	(18.529)	-0,3%
Obrigações Tributárias	60.657	64.567	3.910	6,4%	73.089	8.522	13,2%	80.469	7.380	10,1%
Obrigações Trabalhistas e Previdenciárias	800.323	866.681	66.359	8,3%	960.060	93.379	10,8%	1.038.735	78.675	8,2%
Imposto de Renda e Contribuição Social	30.041	30.041	-	0,0%	30.041	-	0,0%	30.041	-	0,0%
Adiantamento de Clientes	49.665	82.950	33.285	67,0%	33.700	(49.250)	-59,4%	75.950	42.250	125,4%
Parcelamento de Impostos	1.437.453	1.437.453	-	0,0%	1.437.453	-	0,0%	1.437.453	-	0,0%
Faturamento Antecipado	136.298	46.676	(89.622)	-65,8%	184.178	137.502	294,6%	127.463	(56.714)	-30,8%
Receitas a Apropriar	4	202	199	5428,1%	11.428	11.226	5548,4%	14.901	3.473	30,4%
Outras Obrigações	45.076	87.891	42.815	95,0%	90.375	2.484	2,8%	109.851	19.475	21,5%
Não Circulante	7.386.707	7.569.907	183.200	2,5%	7.597.766	27.859	0,4%	7.666.266	68.500	0,9%
Empréstimos e Financiamentos	3.441.699	3.441.699	-	0,0%	3.441.699	-	0,0%	3.441.699	-	0,0%
Outras Obrigações	932.453	1.115.653	183.200	19,6%	1.143.512	27.859	2,5%	1.212.012	68.500	6,0%
Parcelamento de Impostos	3.012.555	3.012.555	-	0,0%	3.012.555	-	0,0%	3.012.555	-	0,0%
Patrimônio Líquido	(15.437.248)	(15.437.248)	-	0,0%	(15.437.248)	-	0,0%	(15.486.619)	(49.370)	0,3%
Capital Social	1.500.000	1.500.000	-	0,0%	1.500.000	-	0,0%	1.500.000	-	0,0%
Reserva de Reavaliação	800.000	800.000	-	0,0%	800.000	-	0,0%	800.000	-	0,0%
Resultados Acumulados	(17.737.248)	(17.737.248)	-	0,0%	(17.737.248)	-	0,0%	(17.786.619)	(49.370)	0,3%

5. Análise dos Demonstrativos Contábeis

Passivo | Evolução do Passivo



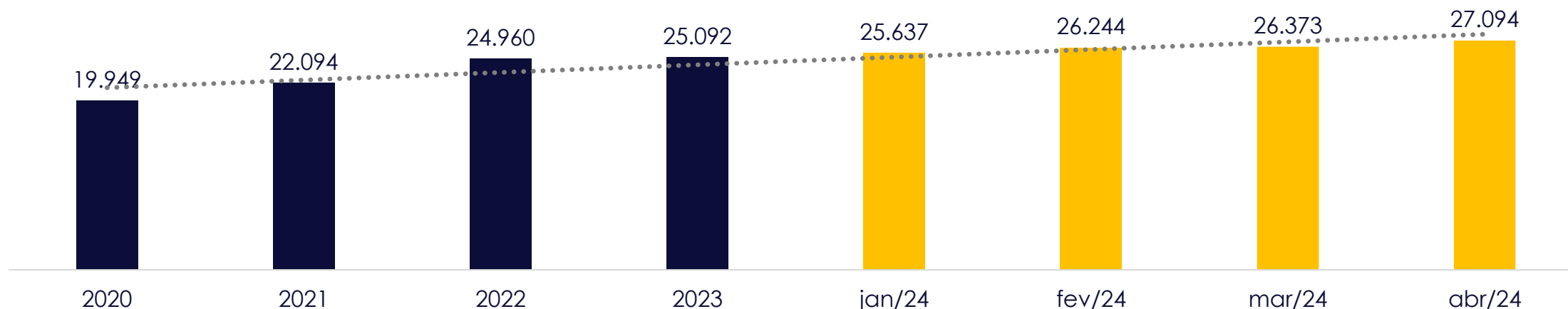
O Passivo da Agropecuária Dourado totalizou **R\$ 27,1 milhões** ao final de abril/24 (desconsiderando-se o Patrimônio Líquido), estando 71,7% das obrigações concentradas em nível circulante, em especial nas rubricas **Fornecedores**, que apresentava saldo de R\$ 10 milhões, e **Empréstimos e Financiamentos**, no total de R\$ 6,5 milhões.

No recorte temporal, observou-se um incremento de 35,8% no Passivo da Empresa entre 2020 e abril/24 (desconsiderando-se o Patrimônio Líquido), majoritariamente em razão do crescimento de R\$ 5,6 milhões no valor devido a **Fornecedores**.

Entre janeiro e abril/24, as principais movimentações observadas foram o aumento de R\$ 545,2 mil em **Fornecedores**, de R\$ 277,3 mil em **Empréstimos e Financiamentos**, e de R\$ 238,4 mil em **Obrigações Trabalhistas e Previdenciárias**.

O **Patrimônio Líquido** se apresentou negativo em -R\$ 15,5 milhões, em razão dos prejuízos acumulados.

Passivo (Desconsiderando-se o Patrimônio Líquido)
(Valores em milhares de R\$)



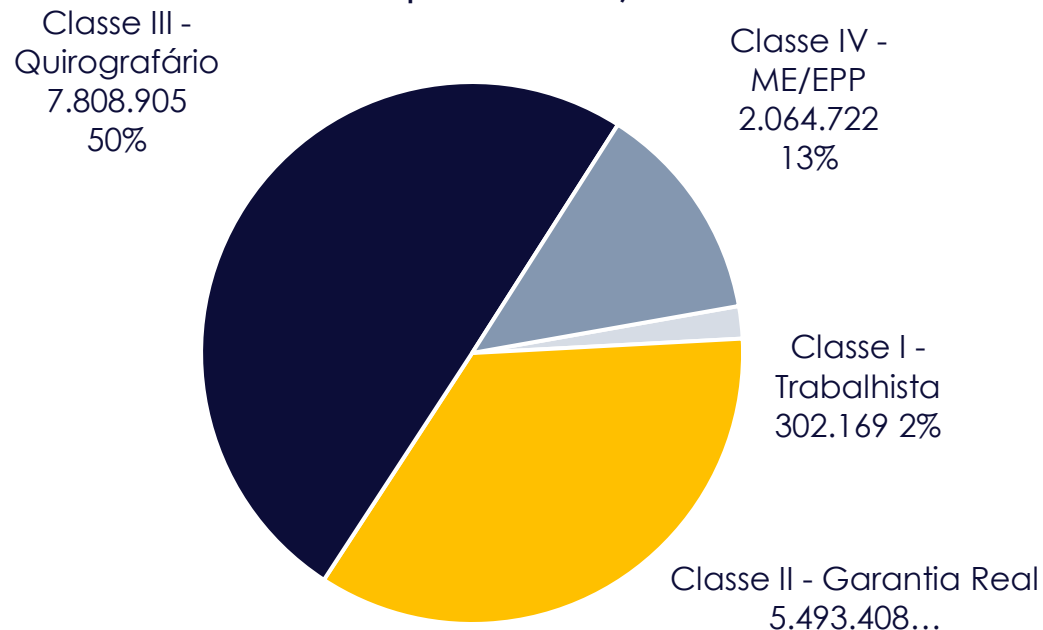
5. Análise dos Demonstrativos Contábeis

Passivo | Endividamento Sujeito (Valores em R\$)

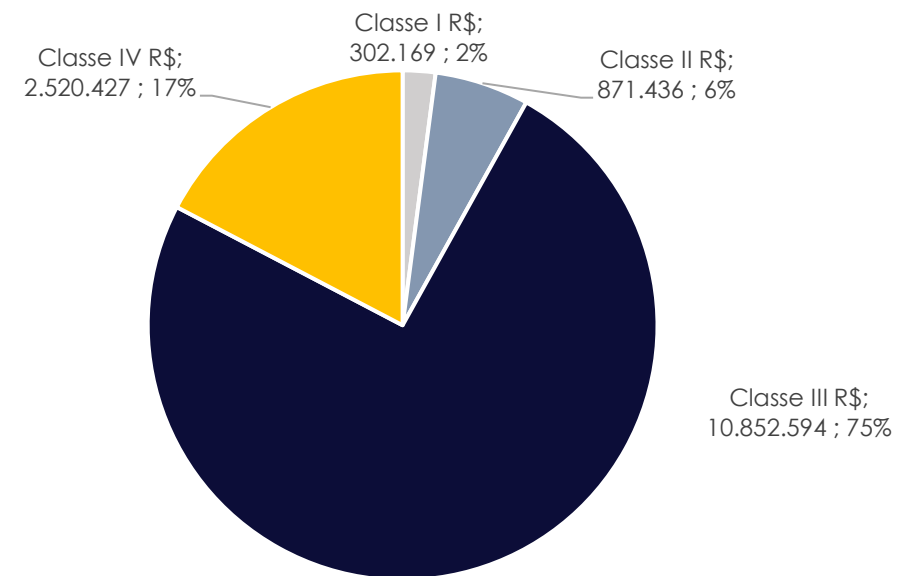


De acordo com dados apresentados no **ajuizamento da ação**, o **passivo sujeito** totalizava **R\$ 15.669.204,37**, e quando da apresentação do **Edital do Art. 7º, §2º, da LREF**, o **passivo sujeito** passou a totalizar **R\$ 14.546.626,14**.

Endividamento (por classe) – Ajuizamento da Ação
Total: R\$ 15.669.204,37



Endividamento (por classe) – Edital Art. 7º
Total: R\$ 14.546.626,14



5. Análise dos Demonstrativos Contábeis

Passivo | Passivo Extraconcursal (Valores em R\$)



O passivo fiscal, englobando obrigações tributárias e previdenciárias, representou 18,6% do total do Passivo em abril/24, sem considerar o Patrimônio Líquido. 59,7% das obrigações fiscais da Recuperanda estavam alocadas no Passivo Não Circulante, ou seja, com prazo de liquidação superior a 12 meses, sendo compostas por parcelamentos. O montante apresentou um aumento de R\$ 144,7 mil entre janeiro/24 e esse último mês, principalmente em razão dos saldos de INSS e FGTS.

Passivo Extraconcursal Fiscal	jan/24	fev/24	Variação R\$ jan-fev/24	mar/24	Variação R\$ fev-mar/24	abr/24	Variação R\$ mar-abr/24
Parcelamentos-LP	3.012.555,27	3.012.555,27	-	3.012.555,27	-	3.012.555,27	-
Parcelamentos-CP	1.437.453,44	1.437.453,44	-	1.437.453,44	-	1.437.453,44	-
INSS	229.646,78	255.441,48	25.794,70	286.179,80	30.738,32	314.270,97	28.091,17
FGTS	158.925,26	176.535,69	17.610,43	189.060,20	12.524,51	194.567,28	5.507,08
IRRF	34.142,78	37.646,67	3.503,89	45.735,37	8.088,70	52.703,04	6.967,67
ICMS	19.188,84	19.188,84	-	19.188,84	-	19.188,84	-
Outros	5.469,49	6.261,03	791,54	7.443,94	1.182,91	8.228,67	784,73
ISS	5.275,11	5.322,12	47,01	5.365,88	43,76	5.409,64	43,76
Total	4.902.905,88	4.950.774,70	47.868,82	5.005.310,45	54.535,75	5.047.582,82	42.272,37

5. Análise dos Demonstrativos Contábeis

Demonstrativo do Resultado Mensal (Valores em R\$)



COMERCIAL AGROPECUÁRIA DOURADO LTDA.	jan/24	fev/24	jan-fev/24		mar/24	fev-mar/24		abr/24	mar-abr/24	
			Var R\$	Var %		Var R\$	Var %		Var R\$	Var %
Receita Operacional Bruta	2.585.600	2.134.604	(450.996)	-17,4%	1.954.793	(179.811)	-8,4%	2.097.282	142.489	7,3%
(-) Deduções	(390.076)	(289.532)	100.544	-25,8%	(275.649)	13.883	-4,8%	(332.884)	(57.234)	20,8%
Receita Operacional Líquida	2.195.524	1.845.072	(350.452)	-16,0%	1.679.144	(165.928)	-9,0%	1.764.398	85.254	5,1%
(-) Custos Operacionais	(1.445.398)	(1.701.151)	(255.753)	17,7%	(973.476)	727.675	-42,8%	(1.034.511)	(61.035)	6,3%
Resultado Bruto	750.126	143.920	(606.205)	-80,8%	705.668	561.748	390,3%	729.887	24.219	3,4%
Margem Bruta	34,2%	7,8%			42,0%			41,4%		
(-) Despesas com Vendas	(272.525)	(287.838)	(15.312)	5,6%	(259.328)	28.510	-9,9%	(407.844)	(148.516)	57,3%
(-) Despesas Gerais e Administrativas	(49.389)	(67.457)	(18.068)	36,6%	(162.120)	(94.663)	140,3%	(96.360)	65.760	-40,6%
(-) Despesas Tributárias	(4.525)	(35)	4.490	-99,2%	(1.030)	(994)	2824,1%	(25)	1.004	-97,5%
(+/-) Outras Receitas e Despesas	-	64	64	-	-	(64)	-100,0%	-	-	-
Resultado Operacional	423.686	(211.345)	(635.031)	-149,9%	283.191	494.536	-234,0%	225.658	(57.533)	-20,3%
Margem Operacional	19,3%	-11,5%			16,9%			12,8%		
(+/-) Resultado Financeiro	(225.498)	(180.617)	44.880	-19,9%	(138.787)	41.831	-23,2%	(155.013)	(16.227)	11,7%
(-) Receitas Financeiras	890	2	(887)	-99,7%	-	(2)	-100,0%	2	2	-
(+) Despesas Financeiras	(226.388)	(180.620)	45.768	-20,2%	(138.787)	41.833	-23,2%	(155.015)	(16.228)	11,7%
Resultado Antes do IRPJ / CSLL	198.188	(391.962)	(590.151)	-297,8%	144.404	536.366	-136,8%	70.645	(73.759)	-51,1%
Resultado Líquido	198.188	(391.962)	(590.151)	-297,8%	144.404	536.366	-136,8%	70.645	(73.759)	-51,1%
Margem Líquida	9,0%	-21,2%			8,6%			4,0%		

5. Análise dos Demonstrativos Contábeis

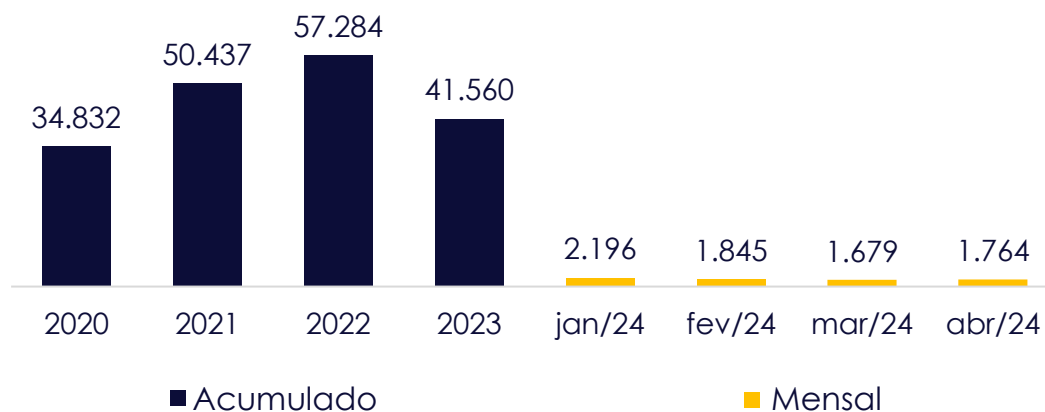
Demonstrativo do Resultado | Evolução da Demonstração do Resultado



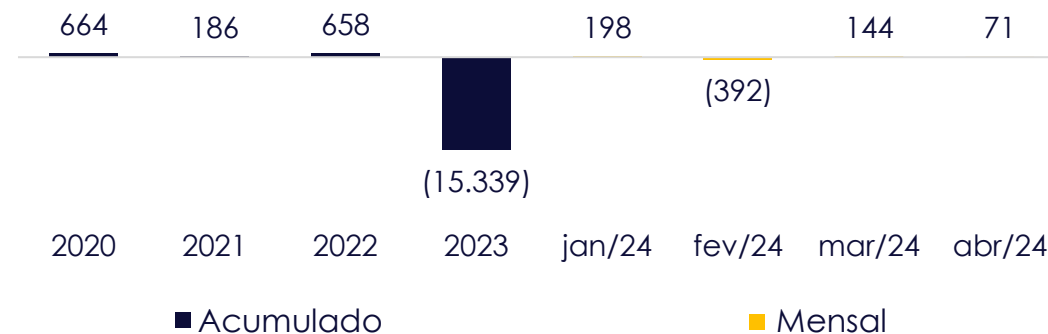
A **receita bruta** da Empresa demonstrou uma **redução de 18,9%** entre janeiro e abril/24, passando de R\$ 2,6 milhões para R\$ 2,1 milhões nesse último mês. Os custos apresentaram um decréscimo mais expressivo, de 28,4%, passando a representar 49,3% do faturamento, gerando uma margem bruta de 41,4%. Ademais, apesar de as despesas com venda terem aumentado em 49,7% no período, o lucro bruto foi suficiente para a cobertura das despesas e geração de resultado positivo, culminando em um **lucro líquido de R\$ 70,6 mil** em abril/24.

No resultado acumulado dos quatro meses do ano corrente, a Empresa apresentou **resultado negativo na ordem de -R\$ 21,3 mil**.

Faturamento Bruto (Valores em Milhares de R\$)



Resultado Líquido (Valores em Milhares de R\$)



5. Análise dos Demonstrativos Contábeis

Índices Financeiros | Liquidez



Os índices de liquidez refletem a capacidade de pagamento das obrigações assumidas com terceiros, apontado se os valores de disponibilidade da empresa são suficientes para honrar essas obrigações. As informações para o cálculo destes indicadores são extraídas unicamente do Balanço Patrimonial.

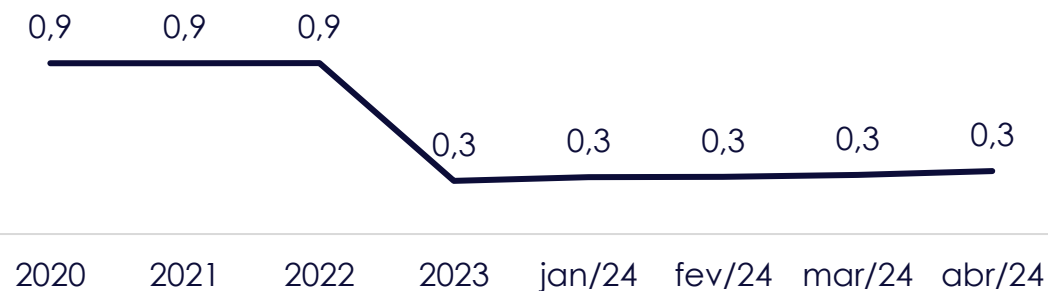
Liquidez Corrente | Representa a capacidade de pagamento das dívidas de curto prazo com os valores disponíveis a curto prazo. O cenário mais confortável é ter este índice acima de 1,0, pois assim, para cada R\$ 1,00 de obrigação no curto prazo, pode-se dizer que a empresa possui recursos suficientes para liquidar todas as suas dívidas exigíveis com os valores disponíveis no curto prazo. No caso da Recuperanda, verifica-se que o indicador passou a operar abaixo do mínimo ideal em 2023, finalizando abril/24 em 0,46.

Liquidez Geral | Representa a capacidade de pagamento das dívidas de curto e longo prazo com os valores disponíveis em igual vencimento, desconsiderando os valores de Investimentos, Imobilizado e Intangível. Nesse cenário, verifica-se que a Empresa sempre operou abaixo de 1 em todo o período em tela, tendo R\$ 0,34 para a cobertura de cada R\$ 1,00 do seu passivo em abril/24.

Liquidez Corrente



Liquidez Geral



5. Análise dos Demonstrativos Contábeis

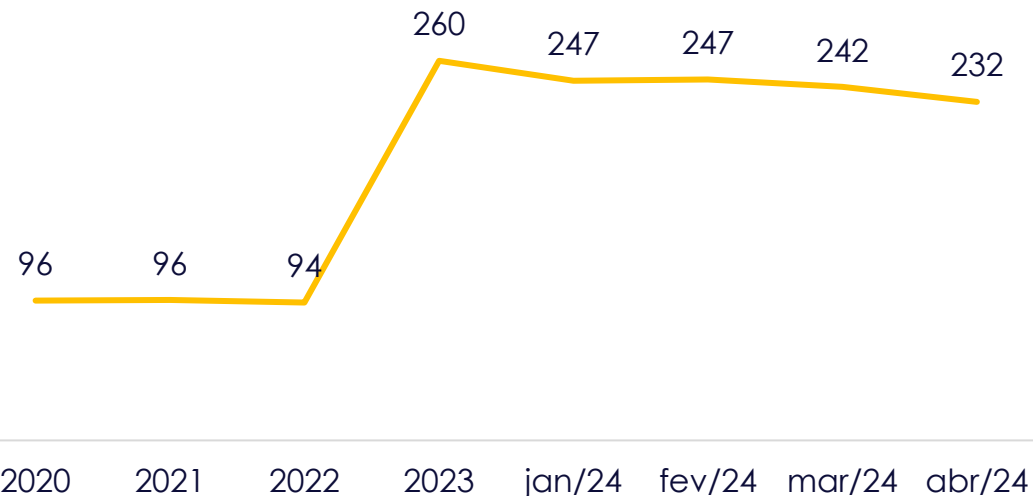
Índices Financeiros | Endividamento



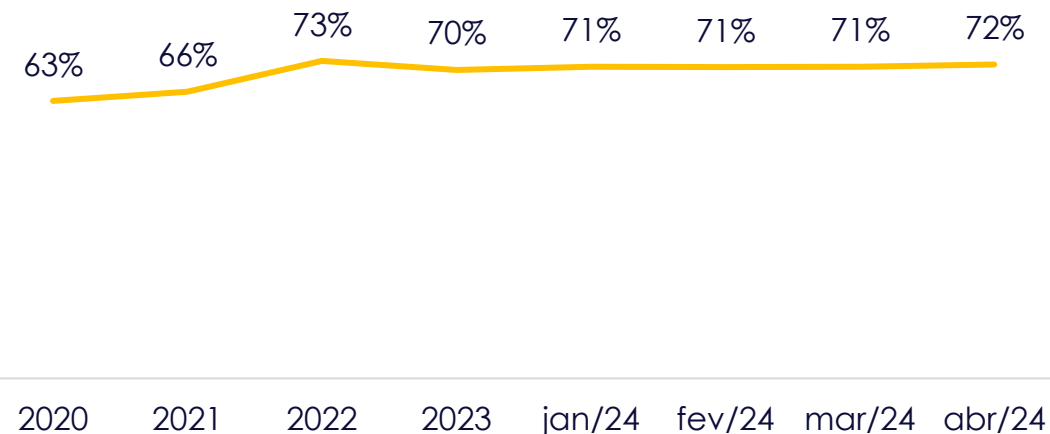
Grau de Endividamento | Mensura a proporção de capital de terceiros no financiamento dos ativos ou dos investimentos da empresa. Dessa forma, para cada R\$ 100 de ativos ou investimentos da Recuperanda em abril/24, 232% destes eram financiados por capital de terceiros. Essa distorção ocorre em razão do Patrimônio Líquido da Empresa se apresentar negativo.

Composição de Endividamento | Demonstra a distribuição de vencimento das obrigações da empresa, quanto maior, menor o prazo de pagamento destas. No caso em tela, observou-se que o Passivo da empresa apresentou maior concentração em nível circulante durante todo o período em tela, finalizando abril/24 com 71,7% alocado no curto prazo.

Grau de Endividamento



Composição do Endividamento



6. Observações e Pedido



As análises econômico-financeiras aqui demonstradas foram elaboradas com base em dados e documentos fornecidos pela Recuperanda, tendo a Administração Judicial assumido que o conteúdo destes correspondia à realidade da Companhia.

Destaca-se que a documentação contábil fornecida para janeiro a abril/24 **careciam da assinatura de responsável pela contabilidade e de administrador da Empresa.**

Deste modo, a Administradora Judicial requer a juntada aos autos do presente Relatório Mensal de Atividades da empresa Comercial Agropecuária Dourado Ltda.

Porto Alegre, 11 de setembro de 2024.

CB2D Serviços Judiciais Ltda.
(CNPJ n.º 50.197.392/0001-07)

7. Glossário



“AGC” – Assembleia Geral de Credores

“AH” – Análise Horizontal

“AJ” – Administração Judicial

“AV” – Análise Vertical

“BP” – Balanço Patrimonial

“CND” – Certidão Negativa de Débitos

“DRE” – Demonstração de Resultado

“LRF” – Lei de Recuperações e Falências

“PGFN” – Procuradoria Geral da Fazenda Nacional

“PRJ” – Plano de Recuperação Judicial

“RJ” – Recuperação Judicial

“DAU” – Dívida Ativa da União

8. Contatos



Acesse o site



(51) 3012-2385



cb2d@cb2d.com.br

Passo Fundo, 13 de setembro de 2024.

CB2D SERVIÇOS JUDICIAIS LTDA.

(CNPJ n.º 50.197.392/0001-07)

GABRIELE CHIMELO

OAB/RS 70.368

JULIANA BIOLCHI

OAB/RS 42751

CONRADO DALL'IGNA

OAB/RS 62.603

TIAGO JASKULSKI LUZ

OAB/RS 71.444

HENRIQUE RAUPP CECHINEL

OAB/RS 126.803

MATEUS F. HONORATO

OAB/RS 133.405

LEANDRO CHIMELO AGUIAR

OAB/RS 109.629

LUCIANA MARIA PASCHOAL

CRC/SP 339.341



**CHIMELO
BIOLCHI
DALL'IGNA**

Inovação e transparência a serviço da Justiça

*CNPJ 50.197.392/0001-07 • (51) 3012 2385
• CB2D@CB2D.COM.BR • Rua Félix da Cunha Nº 768, Sala 301
• Floresta • Porto Alegre • RS • Brasil • CEP 90570-000*