

Relatório Mensal de Atividades Outubro/2023



AVM Supermercados LTDA.

Índice

SOBRE A EMPRESA	3
PEDIDO DE RECUPERAÇÃO JUDICIAL	4
FASE ADMINISTRATIVA	5
QUADRO DE COLABORADORES	6
DEMONSTRAÇÕES FINANCEIRAS	7
ÍNDICES FINANCEIROS	12
RESULTADO DO PERÍODO	14

Sobre a Empresa

A AVM SUPERMERCADO LTDA., popularmente conhecida como "Supermercados Mano Manfroi", é uma sociedade limitada, de propriedade de Sergio Moacir Vandresen Manfroi e Leticia Galon Mandroi, que possuem, respectivamente, 99% e 1% do capital social da empresa.

A empresa atua no ramo de comércio varejista e atacadista, com contrato social arquivado na Junta Comercial do Paraná desde 14/04/2008, sob o n. 41206169250.

As atividades da empresa são:

- comércio varejista e atacadista de mercadorias em geral, com predominância de produtos alimentícios – supermercados,
- locação de bens móveis e imóveis próprios,
- atividades de recebimento de depósitos e pagamentos de títulos sob contrato de instituições financeiras,
- serviços de lanchonete; e
- transporte rodoviário de carga municipal, intermunicipal e interestadual.

A empresa possui sete unidades, todas localizadas na cidade de Francisco Beltrão, Estado do Paraná:

- 1) Rua União da Vitória, 466, Bairro Vila Nova (Matriz);
- 2) Rua Elias Scalco, nº 461, Bairro Luther King;
- 3) Rua Presidente Getúlio Vargas, 188, Bairro São Miguel;
- 4) Avenida União da Vitória, 1520, Bairro Vila Nova;
- 5) Rua Terezópolis, 906, Bairro Pinheirinho;
- 6) Rua Gramado, 703, Bairro Jardim Floresta; e
- 7) Avenida Porto Alegre, 313, Bairro Alvorada.

Pedido de Recuperação Judicial

- Em 07/07/2023, a AVM ajuizou pedido de Recuperação Judicial, distribuído sob o nº 0004986-18.2023.8.16.0083, e teve deferido o seu processamento em 26/07/2023, pelo Exmo. Juiz de Direito Dr. Antônio Evangelista de Souza Netto, da 2ª Vara Cível da Comarca de Francisco Beltrão, Estado do Paraná, conforme decisão de *seq.* 34. Como Administrador Judicial foi nomeado o BICHARA ADVOGADOS, representado pela Dra. Samantha Longo, OAB/RJ nº 114.119.
- Em 25/09/2023, foi apresentado o Plano de Recuperação Judicial, em conjunto com o laudo de viabilidade econômica e o laudo de avaliação de ativos.
- Em 25/09/2023, foi publicado o edital da Recuperação Judicial, previsto no art. 52, §1º, da LRFE contendo a lista de credores apresentada pela Recuperanda, concedendo o prazo de 15 dias para que os credores apresentem suas habilitações ou divergências de crédito diretamente ao AJ, cujo prazo se encerrou no dia 11/10/2023.
- Em 10/10/2023, foi publicado o edital dando ciência aos credores acerca da apresentação do PRJ, dando início ao prazo das objeções.
- Em 09/11/2023, encerrou-se o prazo de objeção ao plano, tendo sido apresentada 16 objeções pelos credores, dando início ao prazo para análise do AJ.

Agravos de Instrumento

- A Administração Judicial informa que foram interpostos, até o momento, os agravos de instrumento abaixo listados, distribuídos à 17ª Câmara Cível do Tribunal de Justiça do Paraná, ainda não julgados pelo Colegiado:

DATA DA DISTRIBUIÇÃO	AGRAVO DE INSTRUMENTO	CREDOR/AGRAVANTE
02/08/2023	0050730-91.2023.8.16.0000	Banco ABC Brasil S.A.
03/08/2023	0050093-43.2023.8.16.0000	Banco Bradesco S.A.
03/08/2023	0050733-46.2023.8.16.0000	Cooperativa De Crédito E Investimento Com Interação Solidária Tradição – Cresol Tradição
11/08/2023	0053513-56.2023.8.16.0000	Banco do Brasil S.A.
11/09/2023	0082080-97.2023.8.16.0000	Coop. de Crédito da Região do Sudoeste do Paraná - EVOLUA
02/10/2023	0090251-43.2023.8.16.0000	Banco Safra S.A.
08/11/2023	0102159-97.2023.8.16.0000	Banco Santander (Brasil) S.A.

Fase Administrativa de Verificação de Crédito

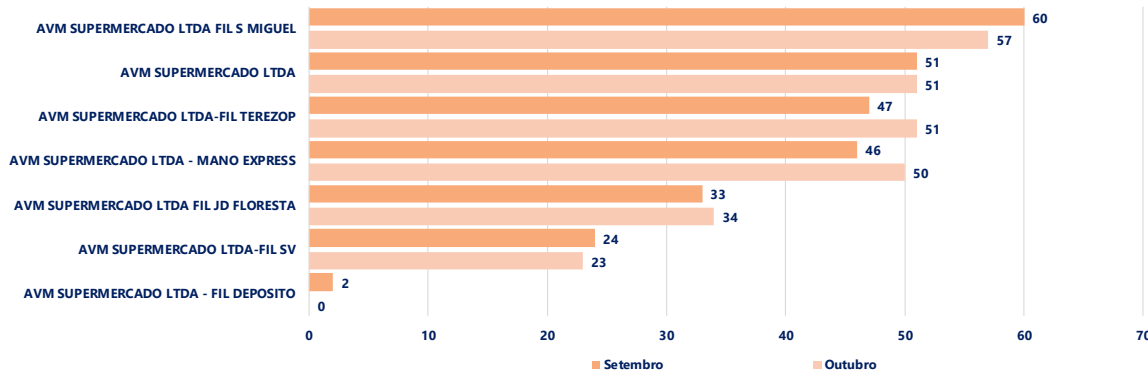
- A Administração Judicial, desde a sua nomeação, ocorrida em 31/07/2023, vem investindo na ampliação da capacidade de seu ambiente virtual e, para facilitar a comunicação com os credores da Recuperanda, criou a página bit.ly/ajbichara, específica para este processo, através da qual os credores e demais interessados podem acessar os andamentos mais relevantes da Recuperação Judicial da AVM e as respectivas peças processuais e decisões, o formulário para envio das habilitações e divergências, além dos endereços de e-mail para contato direto com a Administração Judicial.
- Em cumprimento ao art. 22, inciso I, alínea "a", da LRFE, no dia 10/08/2023, a Administração Judicial encaminhou carta aos credores, informando o valor e classificação de seus respectivos créditos, nos termos da lista de credores apresentada pela Recuperanda junto à petição inicial.
- Considerando a publicação do edital previsto no art. 52, §1º, da LRFE, iniciou-se a fase administrativa de verificação de créditos.
- O AJ está analisando as habilitações e divergências de crédito e tem até o dia 27/11/2023 para apresentar a nova relação de credores.

Quadro de Colaboradores

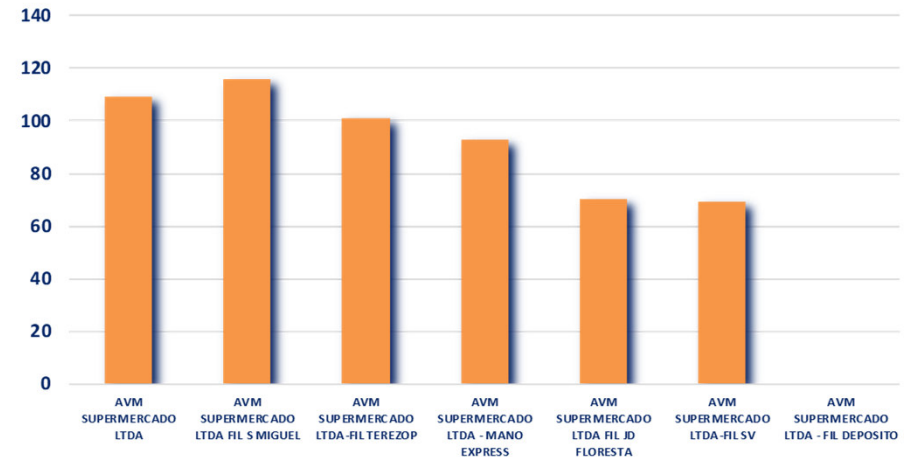
De acordo com as informações fornecidas pela Recuperanda, em outubro de 2023 o quadro de colaboradores tinha um total de 266 pessoas contratadas sob regime de Consolidação das Leis do Trabalho (CLT) distribuídos nas sete filiais do Grupo. No mesmo mês, a empresa declarou que o custo total de salários correspondia a R\$ 558 mil.

Os gráficos a seguir apresentam a alocação dos colaboradores por filial, juntamente com os respectivos custos associados.

Evolução Quadro de Colaboradores



CUSTO FOLHA DE PAGAMENTO - Outubro/23



Demonstrações Financeiras

No mês de outubro/2023 houve piora do resultado operacional da AVM, principalmente pelo aumento dos custos e das despesas gerais, parcialmente compensado pela redução nas despesas com pessoal. Além disso, houve redução de 1,9% na receita líquida. A margem operacional que era 3,7% negativa em setembro/2023 passou a ser 5,3% negativa no mês de outubro/2023.

Destaca-se que houve aumento nos custos comerciais mesmo com a redução da receita líquida, o que impacta sobremaneira a margem bruta da empresa.

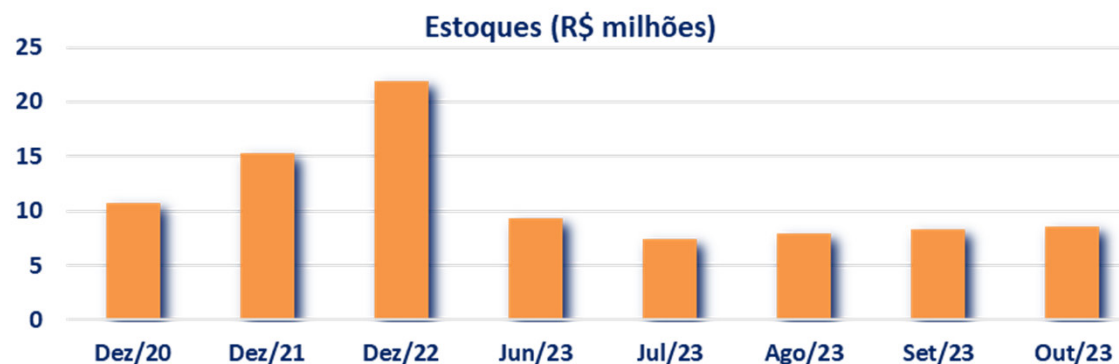
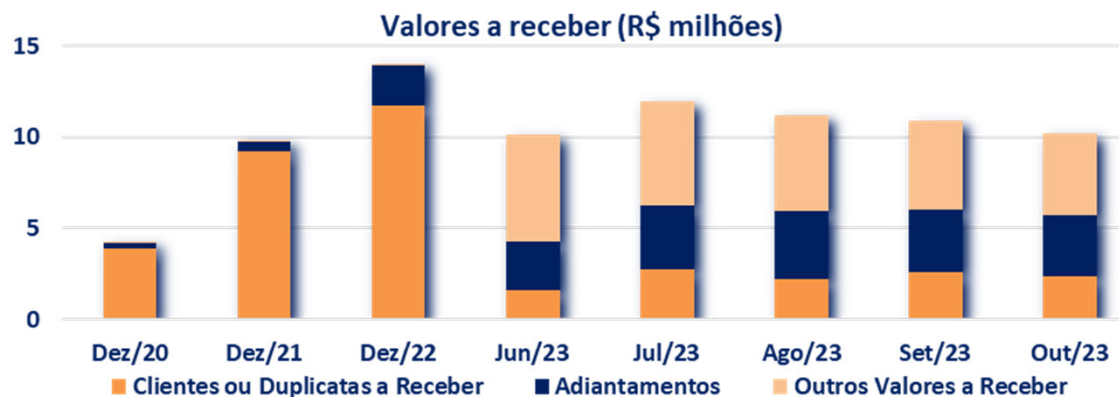
Houve uma redução significativa na rubrica de aluguéis (R\$ 116 mil), que como já explicado no mês anterior, se refere a um lançamento em duplicidade ocorrido no mês de setembro/2023 (ausência do lançamento em outubro/2023). Os maiores aumentos de despesas ocorreram em Energia Elétrica (R\$ 38 mil; 32,3%), Instalações e Melhoramentos (R\$ 73 mil; 268,9%) e Honorários (R\$ 42 mil; 25,6%).

Os saldos referentes a "ADIANTAMENTOS BANCOS-APOS RJ" (R\$ 248,6 mil) não tiveram movimentação no mês de outubro/2023. Como já mencionado anteriormente, administração explicou que ocorreram débitos de parcelas no decorrer da RJ em algumas contas correntes e que serão mantidos como adiantamentos até serem estornados.

Demonstrações Financeiras - Ativos

Comentários

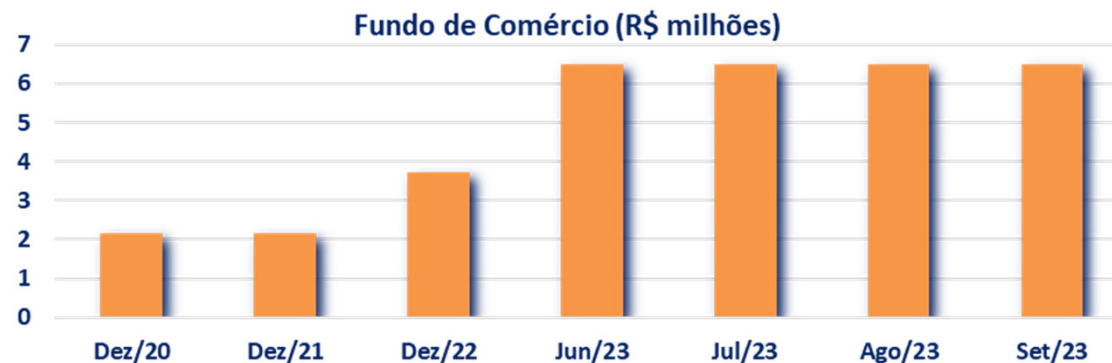
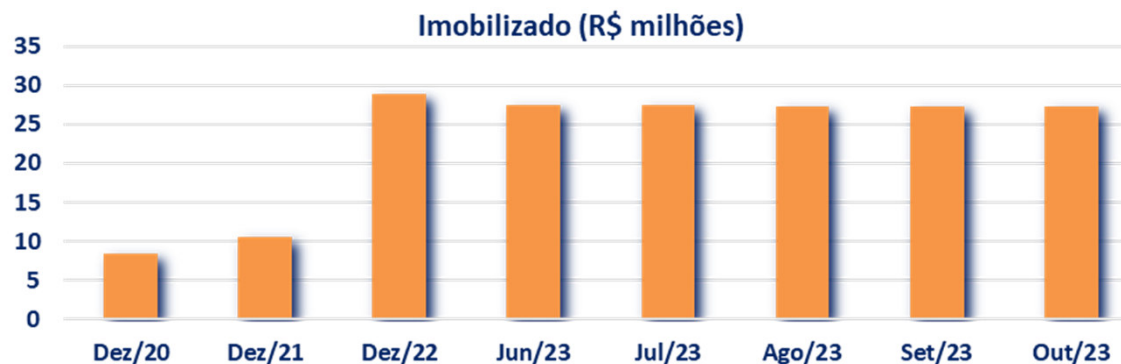
- Em outubro/2023 houve redução de R\$ 244 mil na rubrica de "Clientes", principalmente em "Cartões de débito e crédito a receber", decorrente da atividade normal da empresa que apresentou queda no faturamento no mês.
- A rubrica de "Adiantamentos" apresentou queda de R\$ 41 mil, quase em sua totalidade na conta de "Adiantamentos a Fornecedores".
- Houve redução de R\$ 400 mil em "Outros créditos a receber" em decorrência do recebimento de parcela de venda da unidade Mano II.
- No mês de outubro/2023 houve aumento no volume de estoques decorrentes da atividade normal da empresa.



Demonstrações Financeiras - Ativos

Comentários

- Não ocorreram movimentações significativas no imobilizado no mês de setembro/2023.
- Ocorreu a depreciação do ativo no volume de R\$ 63 mil.
- O "Fundo de comércio" não apresentou movimentação no mês de setembro/2023, permanecendo com saldo de R\$ 6,5 milhões.

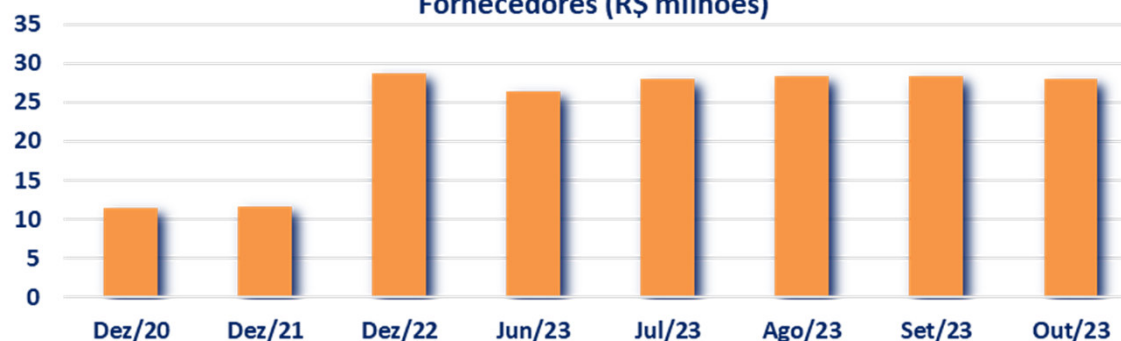


Demonstrações Financeiras - Passivos

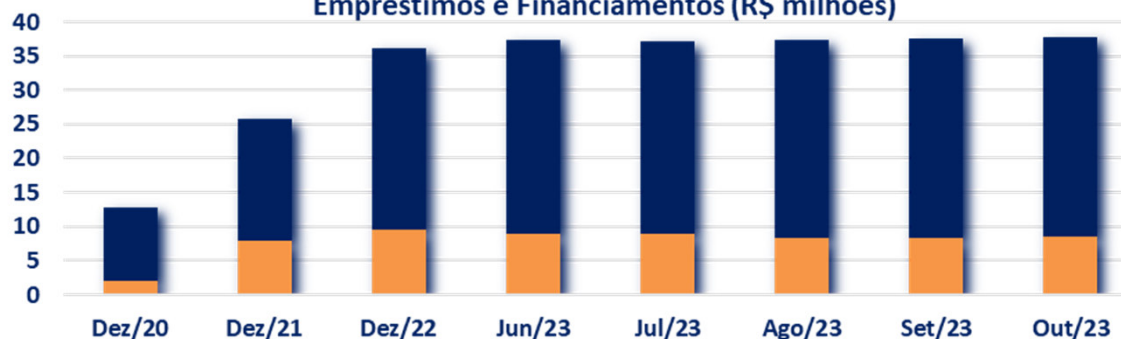
Comentários

- A rubrica de "Fornecedores" apresentou redução de R\$ 331 mil no mês de outubro/2023, em linha com a atividade normal da empresa.
- "Empréstimos e Financiamentos" apresentaram aumento de R\$ 300 mil no Curto Prazo (não ocorreu alteração no Longo Prazo).
- Importante lembrar que o existe no Longo Prazo a rubrica "Financiamentos Recup Judicial", que se refere a lançamentos realizados no passivo em decorrência da "baixa" dos saldos das contas correntes nos bancos.

Fornecedores (R\$ milhões)



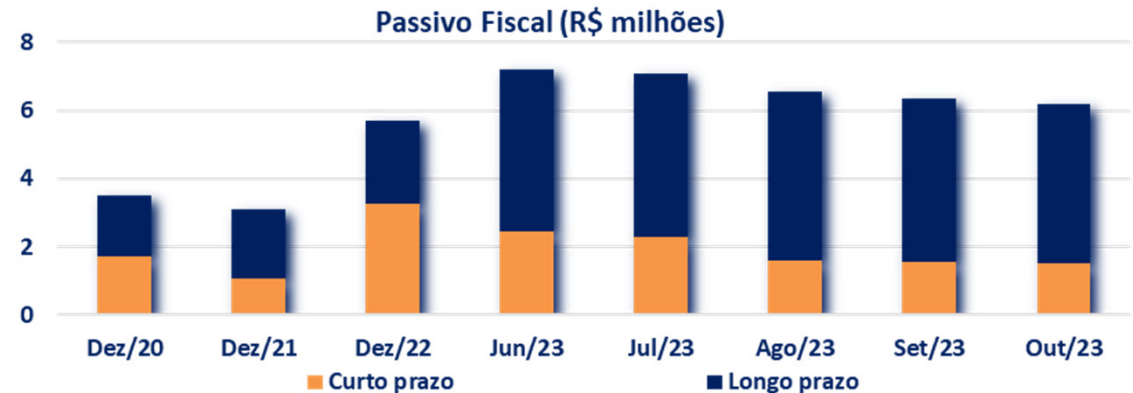
Empréstimos e Financiamentos (R\$ milhões)



Demonstrações Financeiras - Passivos

Comentários

- A redução no passivo fiscal de curto prazo da empresa decorre da atividade normal, com o pagamento e geração de novos tributos no mês.
- No longo prazo, a redução é referente ao pagamento dos parcelamentos em curso.

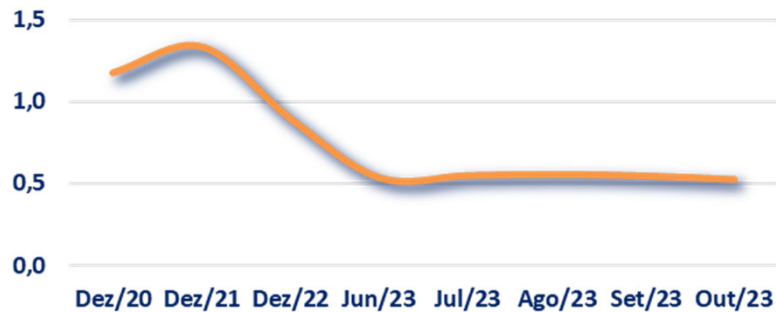


Índices Financeiros

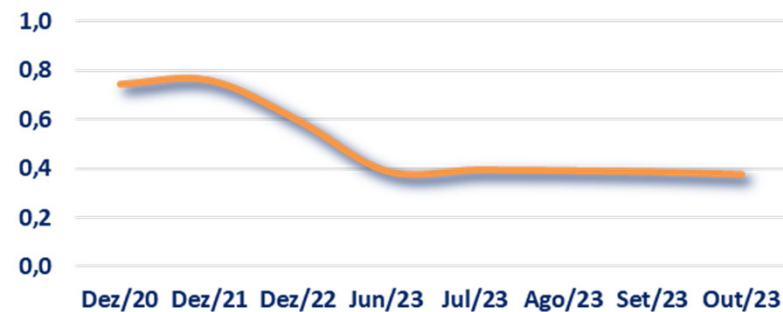
Comentários

- Os índices de liquidez demonstram a capacidade da empresa em liquidar seus passivos com os ativos que possui em determinado momento. Em linhas gerais, quanto maior o índice melhor a situação da Recuperanda.
- A Liquidez Corrente da Recuperanda apresentou queda em outubro/2023 na comparação com o mês anterior. O índice no mês foi de 0,52, o que indica que a Recuperanda possuía R\$ 0,54 de ativos de curto prazo para cada R\$ 1,00 de obrigações de curto prazo nesse último mês.
- A Liquidez Geral relaciona os Ativos Circulantes acrescidos dos Ativos Realizáveis a Longo prazo aos Passivos Circulantes acrescidos dos Passivos Não Circulantes. Em outubro/2023 o índice era de 0,38, o que indica que a Recuperanda possuía R\$ 0,38 de ativos realizáveis para cada R\$ 1,00 de obrigações com terceiros.

Liquidez Corrente



Liquidez Geral

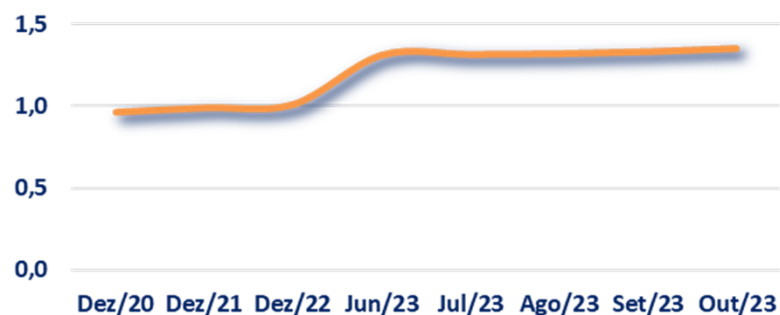


Índices Financeiros

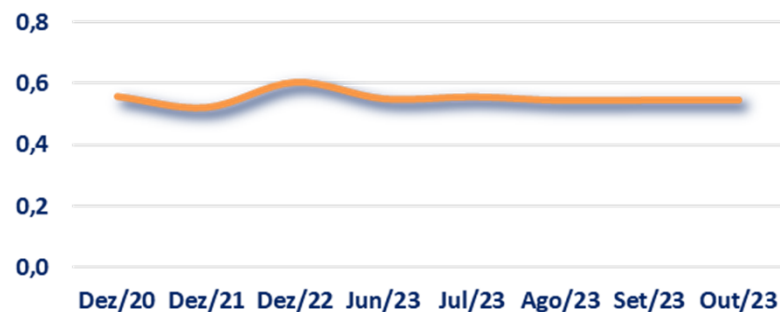
Comentários

- Os índices de endividamento buscam demonstrar a situação da empresa frente ao endividamento que possui. Em linhas gerais, quanto menor o índice, menos a empresa depende do capital de terceiros.
- O Grau de Endividamento relaciona o passivo com terceiros aos ativos da empresa. O índice da empresa em outubro/2023 foi de 1,35 (aumento em relação ao mês anterior), indicando que ela possuía R\$ 1,35 de passivos com terceiros para cada R\$ 1,00 de ativos. Qualquer índice acima de 1,00 indica que os ativos totais da empresa não são suficientes para fazer frente a seu endividamento com terceiros.
- A Composição do Endividamento visa apenas demonstrar o quanto do passivo está no curto prazo. Em outubro/2023 a empresa estava com 55% de seu endividamento vencendo em menos de 1 ano.

Grau de Endividamento



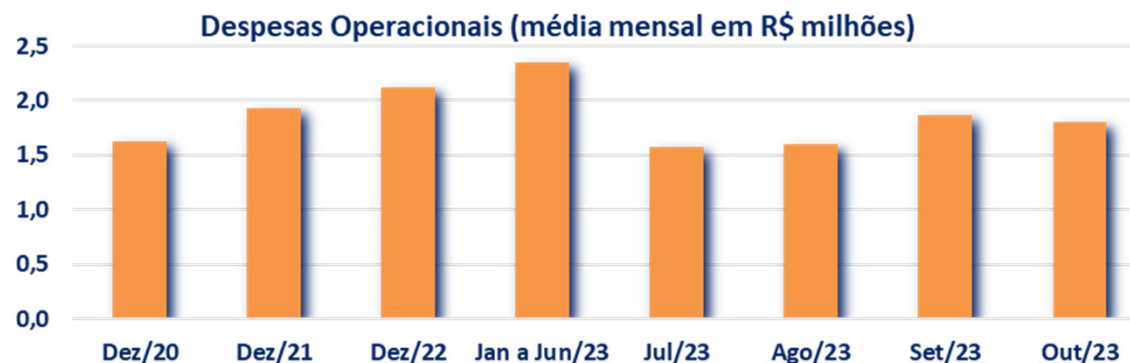
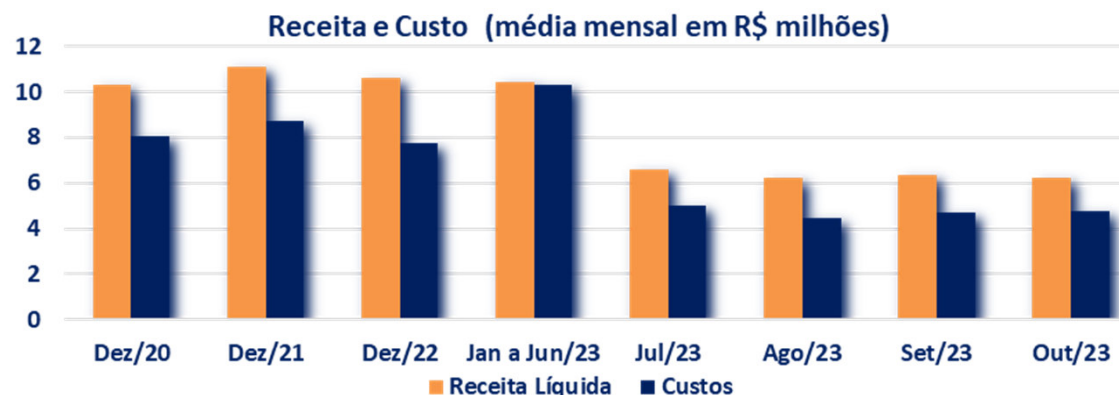
Composição do Endividamento



Resultados do Período

Comentários

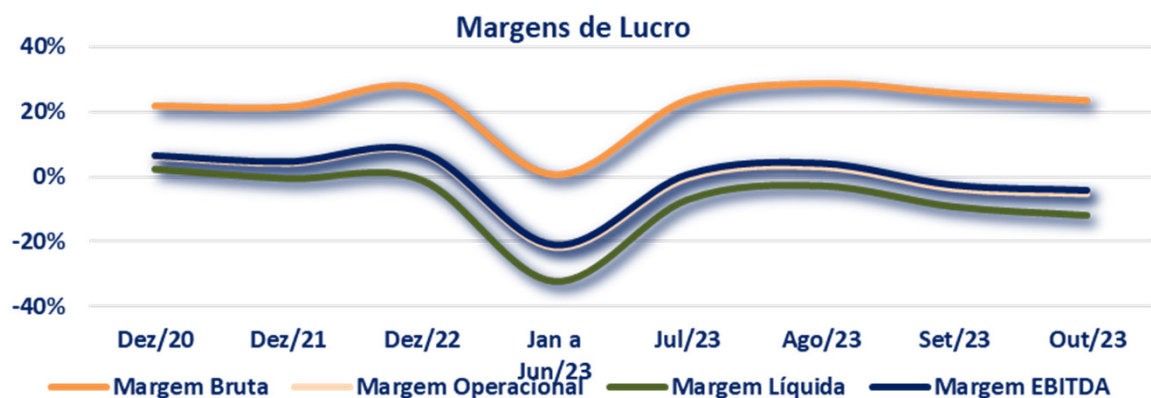
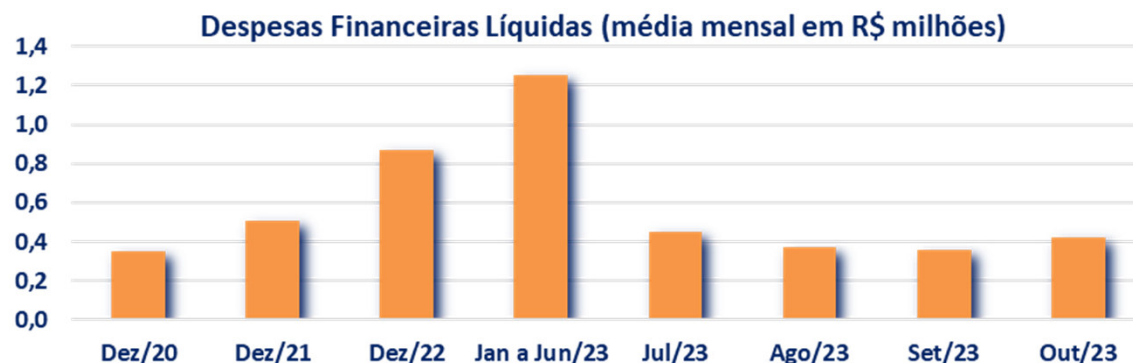
- A “Receita Líquida” apresentou redução de 1,9% no mês de outubro/2023 na comparação com o mês anterior.
- Os “Custos Comerciais” aumentaram de 74,4% em setembro/2023 para 76,5% da Receita Líquida no mês de outubro/2023.
- Em decorrência do aumento do custo, o “Lucro Bruto” apresentou queda de 10,2% em outubro/2023, fechando o mês com R\$ 1,5 milhão.
- As “Despesas Operacionais” reduziram em R\$ 67 mil. Como elucidado no mês anterior, houve um lançamento em duplicidade no mês de setembro na rubrica de aluguéis, que foi ajustado no mês de outubro, o que contribuiu para a redução no volume de despesas. No entanto, ocorreram aumentos significativos em Energia Elétrica (R\$ 38 mil; 32,3%), em Instalações e Melhoramentos (R\$ 73 mil; 268,9%) e Honorários (R\$ 42 mil; 25,6%).



Resultados do Período

Comentários

- O aumento das Despesas Financeiras Líquidas decorre principalmente do aumento dos Encargos sobre Empréstimos e Financiamentos (R\$ 30 mil) e das Despesas Bancárias (R\$ 36 mil).
- A Margem Bruta sofreu queda de 2 pontos percentuais no mês de outubro/2023 em relação ao mês anterior, representando 23,5% da Receita Líquida.
- As demais Margens foram negativas no mês de outubro/2023.
- Destaca-se que as Margens Operacional e EBITDA que foram positivas em agosto/2023, sofreram dois meses consecutivos de piora, fechando outubro/2023 negativas em 5,3% e 4,3%, respectivamente.
- A redução na Receita Líquida associada a um aumento nos Custos Comerciais no mês de outubro/2023, não compensada por uma redução suficiente das despesas, impactou negativamente as margens da operação.



Anexo I – Balanço Patrimonial - Ativo

	Dez/20	Dez/21	Dez/22	Jun/23	Jul/23	Ago/23	Set/23	Out/23
ATIVO CIRCULANTE	18.889.023,14	29.199.138,91	39.649.913,59	21.641.202,85	22.801.210,40	22.617.425,05	22.325.032,10	21.413.975,57
CAIXA E EQUIVALENTES DE CAIXA	2.475.015,62	2.278.923,13	2.086.621,19	1.241.197,62	2.492.389,75	2.549.326,34	2.213.384,25	1.699.781,13
VALORES A RECEBER	4.276.136,46	9.776.231,90	13.984.764,37	11.086.972,62	11.920.518,56	11.180.966,94	10.897.629,69	10.213.102,49
CLIENTES OU DUPLICATAS A RECEBER	3.881.162,64	9.242.803,79	11.744.739,43	1.588.518,87	2.755.095,92	2.216.781,81	2.598.044,33	2.354.144,50
DEVEDORES POR ADIANTAMENTOS	332.386,92	470.841,21	2.162.438,04	2.646.410,91	3.487.835,74	3.686.598,23	3.421.998,46	3.381.371,09
OUTROS CREDITOS	62.586,90	62.586,90	77.586,90	5.877.586,90	5.677.586,90	5.277.586,90	4.877.586,90	4.477.586,90
OUTRAS CTAS. DE REALIZACAO MEDIATAS	1.399.219,99	1.914.693,11	1.718.126,20	974.455,94	930.201,48	930.212,01	931.424,90	934.475,54
REALIZACOES MEDIATAS DIVERSAS	1.393.859,99	1.892.484,92	1.696.608,31	907.146,55	907.146,55	907.146,55	907.146,55	907.146,55
TRIBUTOS A RECUPERAR	5.360,00	22.208,19	21.517,89	67.309,39	23.054,93	23.065,46	24.278,35	27.328,99
BENS REALIZAVEIS	10.738.651,07	15.229.290,77	21.860.401,83	9.325.328,99	7.458.100,61	7.956.919,76	8.282.593,26	8.566.616,41
ESTOQUES EM GERAL	10.738.651,07	15.229.290,77	21.860.401,83	9.325.328,99	7.458.100,61	7.956.919,76	8.282.593,26	8.566.616,41
ATIVO NAO CIRCULANTE	11.051.165,17	13.110.084,99	33.125.584,90	34.449.679,22	34.044.241,83	34.004.140,84	33.959.960,63	33.896.865,42
REALIZAVEL LONGO PRAZO	2.578.646,77	2.610.446,77	4.214.877,62	6.993.340,89	6.651.601,18	6.651.601,18	6.650.601,18	6.650.601,18
OUTRAS CONTAS REALIZ LONGO PRAZO	2.448.539,61	2.463.539,61	4.048.920,46	6.508.023,03	6.508.023,03	6.508.023,03	6.508.023,03	6.508.023,03
INVESTIMENTOS	130.107,16	146.907,16	165.957,16	485.317,86	143.578,15	143.578,15	142.578,15	142.578,15
IMOBILIZADO	8.472.518,40	10.499.638,22	28.910.707,28	27.456.338,33	27.392.640,65	27.352.539,66	27.309.359,45	27.246.264,24
TOTAL DO ATIVO	29.940.188,31	42.309.223,90	72.775.498,49	56.103.178,45	56.845.452,23	56.621.565,89	56.284.992,73	55.310.840,99

Anexo II – Balanço Patrimonial - Passivo

	Dez/20	Dez/21	Dez/22	Jun/23	Jul/23	Ago/23	Set/23	Out/23
PASSIVO CIRCULANTE	16.081.420,20	21.890.257,09	44.302.105,73	40.564.953,60	41.686.159,72	40.808.349,51	41.050.442,83	40.943.342,11
CREDORES EXTERNOS POR FUNCIONAMENT	15.580.193,00	21.358.447,55	43.666.824,05	39.528.611,74	40.697.857,55	39.787.132,45	39.870.248,20	39.749.372,90
FORNECEDORES	11.440.622,78	11.577.926,80	28.718.892,93	26.462.273,63	27.908.857,77	28.256.136,89	28.331.377,88	28.000.395,80
FINANCIAMENTOS E EMPRESTIMOS	753.392,84	6.331.670,87	5.171.879,94	5.217.077,56	5.217.077,56	5.217.077,56	5.217.077,56	5.217.077,56
OBRIGACOES FISCO/TRIBUTARIAS A PAG	1.733.971,27	1.075.402,98	3.239.925,26	2.456.325,64	2.268.730,20	1.594.520,35	1.554.052,91	1.495.473,38
OUTRAS CONTAS A PAGAR	1.652.206,11	2.373.446,90	6.536.125,92	5.392.934,91	5.303.192,02	4.719.397,65	4.767.739,85	5.036.426,16
ENCARGOS TRABALHISTAS/DISTRIBUTIVO	501.227,20	531.809,54	635.281,68	1.036.341,86	988.302,17	1.021.217,06	1.180.194,63	1.193.969,21
PASSIVO NAO CIRCULANTE	12.724.079,81	19.928.490,31	29.168.149,10	33.067.778,69	33.154.097,03	33.979.354,54	33.989.239,47	33.867.542,06
CREDORES POR FUNCIONAMENTO A L.P.	12.724.079,81	19.928.490,31	29.168.149,10	33.067.778,69	33.154.097,03	33.979.354,54	33.989.239,47	33.867.542,06
FINANCIAMENTOS A LONGO PRAZO	10.956.963,97	17.895.605,12	26.729.494,20	28.343.996,13	28.333.860,00	29.033.468,17	29.199.050,68	29.199.050,68
OUTRAS CONTAS A PAGAR A LONGO PRAZ	1.767.115,84	2.032.885,19	2.438.654,90	4.723.782,56	4.820.237,03	4.945.886,37	4.790.188,79	4.668.491,38
PATRIMONIO LIQUIDO	1.134.688,30	490.476,50	-694.756,34	-17.529.553,84	-17.994.804,52	-18.166.138,16	-18.754.689,57	-19.500.043,18
CAPITAL SOCIAL REALIZADO	250.000,00	250.000,00	250.000,00	430.000,00	430.000,00	430.000,00	430.000,00	430.000,00
RESERVAS				3.256.061,93	3.256.061,93	3.256.061,93	3.256.061,93	3.256.061,93
LUCROS/PREJUÍZOS ACUMULADOS	884.688,30	240.476,50	-944.756,34	-21.215.615,77	-21.680.866,45	-21.852.200,09	-22.440.751,50	-23.186.105,11
TOTAL DO PASSIVO	29.940.188,31	42.309.223,90	72.775.498,49	56.103.178,45	56.845.452,23	56.621.565,89	56.284.992,73	55.310.840,99

Anexo III – DRE

	Dez/20	Dez/21	Dez/22	Jan a Jun/23	Jul/23	Ago/23	Set/23	Out/23
RECEITA OPERACIONAL BRUTA	133.228.986,83	144.751.138,84	137.443.900,05	67.165.873,28	7.042.763,71	6.669.766,98	6.802.305,24	6.681.244,35
(-) DEDUÇÕES E/OU ABATIMENTOS	(9.531.809,97)	(11.207.376,21)	(9.982.580,75)	(4.705.819,28)	(474.049,85)	(442.072,86)	(437.362,34)	(435.997,12)
RECEITA LIQUIDA DO PERÍODO	123.697.176,86	133.543.762,63	127.461.319,30	62.460.054,00	6.568.713,86	6.227.694,12	6.364.942,90	6.245.247,23
CUSTOS COMERCIAIS	(96.695.247,31)	(104.830.734,12)	(92.718.581,72)	(62.036.065,46)	(5.014.518,06)	(4.440.193,53)	(4.732.496,21)	(4.778.859,24)
LUCRO BRUTO PERÍODO	27.001.929,55	28.713.028,51	34.742.737,58	423.988,54	1.554.195,80	1.787.500,59	1.632.446,69	1.466.387,99
DESPESAS	(19.426.836,78)	(23.107.026,24)	(25.480.207,39)	(14.061.155,56)	(1.576.660,90)	(1.596.333,55)	(1.865.625,90)	(1.798.196,70)
DESPESAS C/PESSOAL-SOC	(11.247.765,14)	(13.571.148,69)	(14.743.412,87)	(8.640.607,67)	(993.716,13)	(982.382,52)	(1.140.775,12)	(1.050.846,58)
DESPESAS GERAIS	(8.179.071,64)	(9.535.877,55)	(10.736.794,52)	(5.420.547,89)	(582.944,77)	(613.951,03)	(724.850,78)	(747.350,12)
RESULT ANTES RESULT FINANCEIRO - LUCRO	7.575.092,77	5.606.002,27	9.262.530,19	(13.637.167,02)	(22.465,10)	191.167,04	(233.179,21)	(331.808,71)
OUTRAS DESPESAS OPERACIONAIS	(4.163.364,06)	(6.098.377,42)	(10.414.405,33)	(7.534.384,40)	(446.072,53)	(371.149,48)	(360.055,37)	(419.744,36)
RECEITAS FINANCEIRAS	258.134,60	296.997,46	286.413,44	270.903,94	4.422,17	8.242,54	39.231,31	23.715,89
DESPESAS FINANCEIRAS	(4.421.498,66)	(6.395.374,88)	(10.700.818,77)	(7.805.288,34)	(450.494,70)	(379.392,02)	(399.286,68)	(443.460,25)
RESULT OPERACIONAL	3.411.728,71	(492.375,15)	(1.151.875,14)	(21.171.551,42)	(468.537,63)	(179.982,44)	(593.234,58)	(751.553,07)
RESULTADO LIQ.REC/DESP EVENTUAIS	485.971,00	117.872,74	110.006,89	900.691,99	3.286,95	8.648,80	4.683,17	6.199,46
RESULT ANTES PROVISÕES - LUCRO	3.897.699,71	(374.502,41)	(1.041.868,25)	(20.270.859,43)	(465.250,68)	(171.333,64)	(588.551,41)	(745.353,61)
TRIBUTAÇÃO RESULTADOS	(903.652,54)	(269.709,39)	(143.364,59)					
RESULT DO EXERCÍCIO	2.994.047,17	(644.211,80)	(1.185.232,84)	(20.270.859,43)	(465.250,68)	(171.333,64)	(588.551,41)	(745.353,61)
LUCRO LIQUIDO PERÍODO	2.994.047,17	(644.211,80)	(1.185.232,84)	(20.270.859,43)	(465.250,68)	(171.333,64)	(588.551,41)	(745.353,61)