



**EXCELENTÍSSIMO (A) MAGISTRADO (A) DO SEGUNDO
JUÍZO CÍVEL DA COMARCA DE CANOINHAS/SC**

Autos: 5000433-93.2021.8.24.0015

Tipo: Recuperação Judicial

**Autor: CARDCON CONSTRUTORA EIRELI (CNPJ/MF
24.703.351/0001-27) e GECPAV CONSTRUÇÃO E
PAVIMENTAÇÃO EIRELI (CNPJ/MF 32.137.794/0001-26)**

AGENOR DE LIMA BENTO, OAB/SC 34164,
nomeado **Administrador Judicial** nos autos
epigrafados, vem apresentar **relatório mensal das
atividades das Recuperandas relativo ao mês de
maio de 2021**, conforme art. 22, II, letra “c”, da lei
11.101/2005:

**1 - RELATÓRIO MENSAL DAS ATIVIDADES DAS
RECUPERANDAS**

O processo de recuperação judicial da Recuperanda segue seu curso normal. Foi publicado o edital para dar conhecimento a todos os Credores e demais interessados que o MM. Juiz de Direito Dr. Victor Luiz Ceregato Grachinski, da Primeira Vara Cível da Comarca de Canoinhas/SC, deferiu o processamento da RECUPERAÇÃO JUDICIAL requerida pelas Recuperandas.

2 - DAS ATIVIDADES DA RECUPERANDA

Conforme segue, o Administrador Judicial Dr. AGENOR DE LIMA BENTO, com o auxílio do Contador Reginaldo Oliveira dos Santos (CRC SC 31.975) (art. 22, I, letra “h”, da lei 11.101/2005), após analisar os documentos e informações obtidas junto à Recuperanda, relatam as atividades da empresa **CARDCON CONSTRUTORA EIRELI**, que o objeto social principal é a (41.20-4-00) Construção de Edifícios; e da empresa **GECPAV CONSTRUÇÃO E PAVIMENTAÇÃO EIRELI**, que o objeto social principal é a (42.11-1-01) Construção de rodovias e ferrovias.

3 - PARECER CONTÁBIL

A atividade empresarial deve ser analisada como um investimento de pessoas físicas ou jurídicas, dotada de regras societárias e fiscais.

Esses investimentos devem proporcionar um retorno para seus sócios, ou seja, em determinado prazo, gerar um retorno/liquidez em relação aos valores que foram investidos.

Desta forma, a liquidez ou a rentabilidade são indicadores que devem ser aplicados e analisados para verificar em que situação a empresa se encontra em cenários e períodos distintos.

Através de relatórios financeiros e econômicos, é que se insere a ciência contábil, com o objetivo de proporcionar ao usuário da informação a tomada as devidas decisões em relação a liquidez ou ao risco em que se encontra o negócio.

Necessariamente, as organizações são formadas por dois tipos de capitais, classificados em capital próprio e os capitais de terceiros. O capital próprio é aquele em que os sócios integralizam na empresa, retiram de suas economias e aplicam no negócio.

São assim chamados de capital próprio, os valores que serão incorporados ao **Ativo** da empresa.

Já os que chamados de capital de terceiros, são os provenientes de financiamentos, empréstimos, créditos de fornecedores, ou seja, compromissos contraídos e necessários para o fluxo operacional da empresa, que será classificado como **Passivo**.

Os capitais próprios com os capitais de terceiros, totalizam os recursos que estão à disposição da organização para o seu fluxo de operações, ou seja, o capital total.

Fórmula: Capital Total = Capital próprio + Capital de terceiros.

Podemos afirmar, então, que o capital total é chamado de ativo, e também usando a mesma fórmula de outro modo: Capital próprio = Capital total - Capital de terceiros.

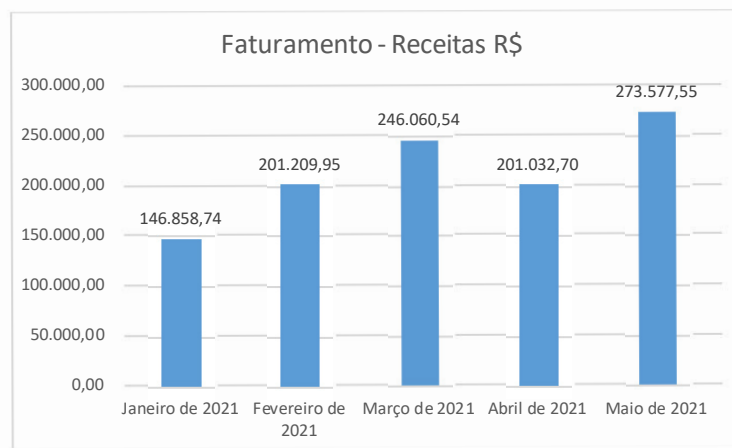
4 - RESULTADOS APRESENTADOS

Conforme os demonstrativos mensais apresentados pelas Recuperandas, verificados pelo analista da Administração Judicial, são apresentados abaixo, os resultados mensais das operações auferidas pelas empresas **GECPAV - CONSTRUÇÃO E PAVIMENTAÇÃO EIRELI** e a empresa **CARDCON CONSTRUTORA EIRELI**, nos meses de Janeiro a Maio de 2021.

4.1 - DEMONSTRATIVO DO FATURAMENTO

EMPRESA GECPAV

PERÍODO	R\$
Janeiro de 2021	146.858,74
Fevereiro de 2021	201.209,95
Março de 2021	246.060,54
Abril de 2021	201.032,70
Maior de 2021	273.577,55



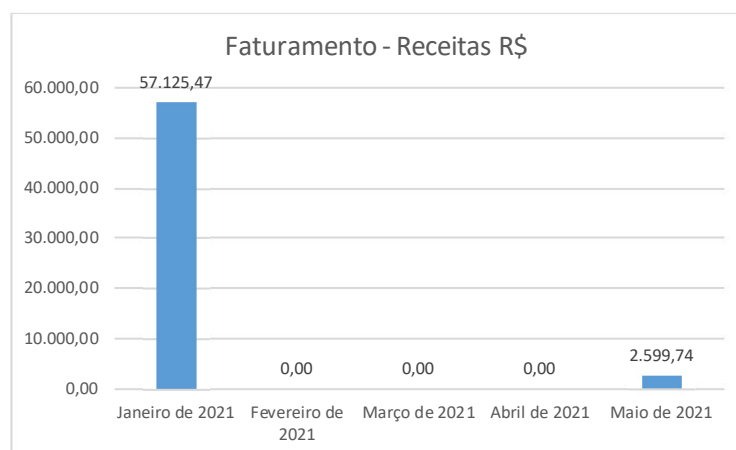
Fonte: Demonstrações do Resultado do Exercício de Janeiro a Maio de 2021.

Demonstra-se que a empresa apresenta uma instabilidade em seu faturamento, no decorrer dos últimos 5 (cinco)

meses, apresentou um aumento comparado com o primeiro mês do ano, janeiro de 2021, onde faturou o valor de R\$ 146.858,74, já no último mês, maio de 2021, faturou o valor de R\$ 273.577,55.

EMPRESA CARDCON

PERÍODO	R\$
Janeiro de 2021	57.125,47
Fevereiro de 2021	0,00
Março de 2021	0,00
Abril de 2021	0,00
Mai de 2021	2.599,74



Fonte: Demonstrações do Resultado do Exercício de Janeiro a Maio de 2021.

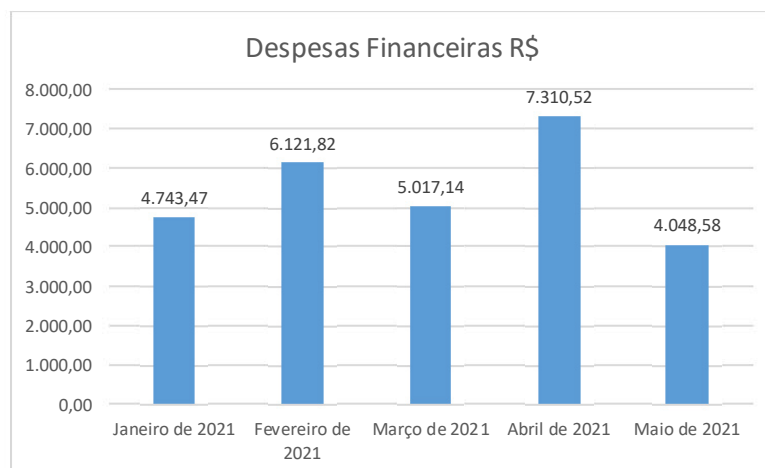
A empresa apresenta uma instabilidade em seu faturamento, no decorrer dos últimos 5 (cinco) meses apresentou alguns meses sem valor de faturamento.

4.1.1 - DESPESAS FINANCEIRAS

EMPRESA GECPAV



PERÍODO	R\$
Janeiro de 2021	4.743,47
Fevereiro de 2021	6.121,82
Março de 2021	5.017,14
Abril de 2021	7.310,52
Maior de 2021	4.048,58

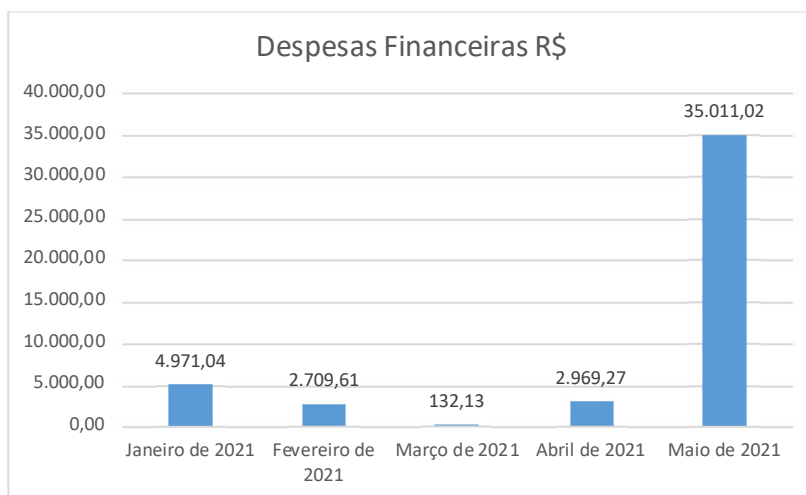


Fonte: Demonstrações do Resultado do Exercício de Janeiro a Maio de 2021.

A empresa apresenta um valor quase que constante referente as suas despesas com instituições financeiras, demonstrando que essa conta ainda não recebeu as atualizações referente aos juros sobre empréstimos ou outros financiamentos.

EMPRESA CARDCON

PERÍODO	R\$
Janeiro de 2021	4.971,04
Fevereiro de 2021	2.709,61
Março de 2021	132,13
Abril de 2021	2.969,27
Maior de 2021	35.011,02



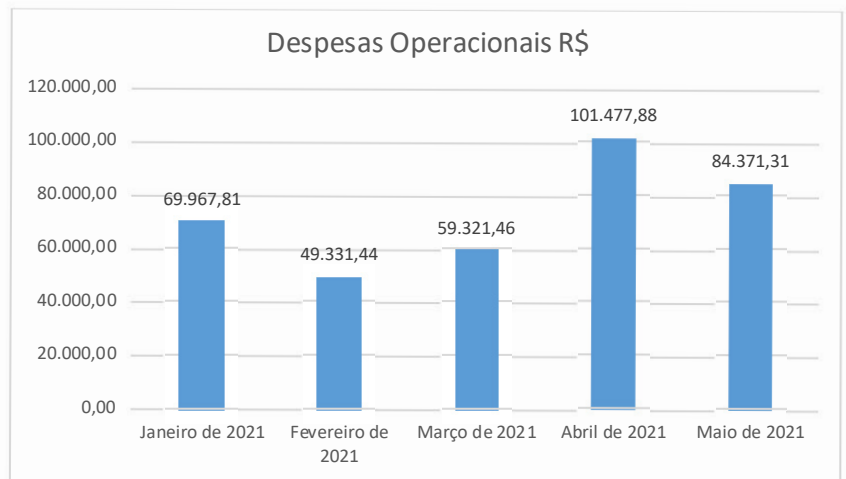
Fonte: Demonstrações do Resultado do Exercício de Janeiro a Maio de 2021.

A empresa apresenta variações nos valores de suas despesas financeiras, no último mês de maio de 2021 recebeu a contabilização referente aos juros sobre empréstimos e juros bancários.

4.1.2 - DESPESAS OPERACIONAIS

EMPRESA GECPAV

PERÍODO	R\$
Janeiro de 2021	69.967,81
Fevereiro de 2021	49.331,44
Março de 2021	59.321,46
Abril de 2021	101.477,88
Maior de 2021	84.371,31

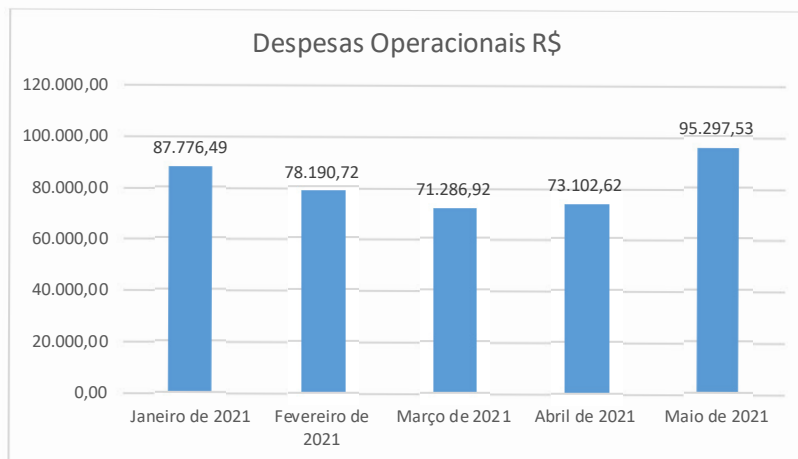


Fonte: Demonstrações do Resultado do Exercício de Janeiro a Maio de 2021.

As despesas operacionais obtidas no Demonstrativo de Resultado de Exercício dos meses de 2021, apresentaram variações, isso devido as despesas variáveis da empresa.

EMPRESA CARDCON

PERÍODO	R\$
Janeiro de 2021	87.776,49
Fevereiro de 2021	78.190,72
Março de 2021	71.286,92
Abril de 2021	73.102,62
Maior de 2021	95.297,53



Fonte: Demonstrações do Resultado do Exercício de Janeiro a Maio de 2021.

As despesas operacionais obtidas no Demonstrativo e resultado de Exercício dos meses de 2021, apresentaram variações, isso devido as despesas variáveis da empresa.

5 - ANÁLISE DO BALANÇO E BALANCETES

A análise do balanço e balancetes, tem o propósito de avaliar a Situação Patrimonial ou Situação Econômica, a Situação Financeira, o capital de giro e o grau de endividamento.

5.1 - LIQUIDEZ CORRENTE

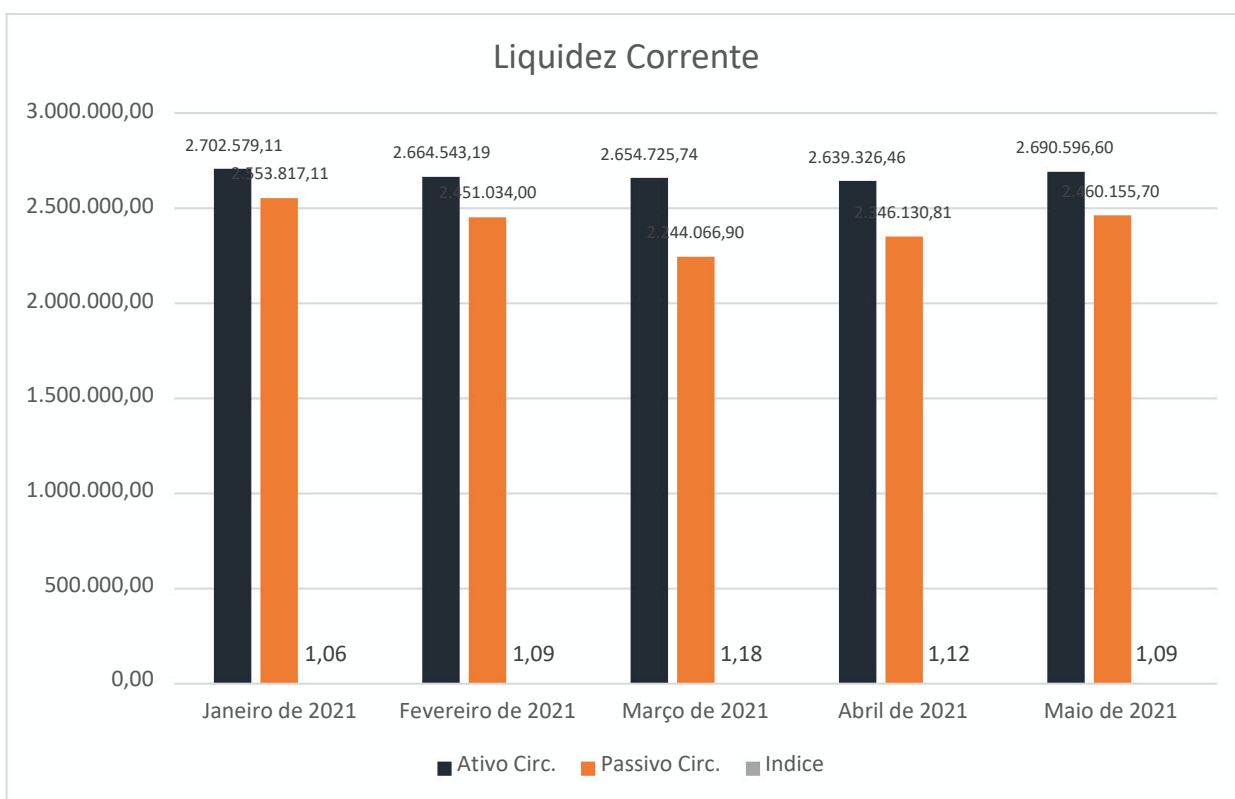
O Índice de Liquidez Corrente, tem como objetivo mostrar a capacidade de pagamento da empresa a Curto Prazo. É a relação entre o ativo circulante e o passivo circulante, significa o quanto a empresa tem a receber em créditos e ativos, em relação aos seus débitos correntes com seus fornecedores, empregados, encargos

sociais e fiscais a curto prazo. Abaixo segue a demonstração e análise dos meses de janeiro a **maio** de 2021.

EMPRESA GECPAV

PERÍODO	ATIVO CIRC.	PASSIVO CIRC.	ÍNDICE
JANEIRO/2021	2.702.579,11	2.553.817,11	1,06
FEVEREIRO/2021	2.664.543,19	2.451.034,00	1,09
MARÇO/2021	2.654.725,74	2.244.066,90	1,18
ABRIL/2021	2.639.326,46	2.346.130,81	1,12
MAIO/2021	2.690.596,60	2.460.155,70	1,09

Gráfico Liquidez Corrente



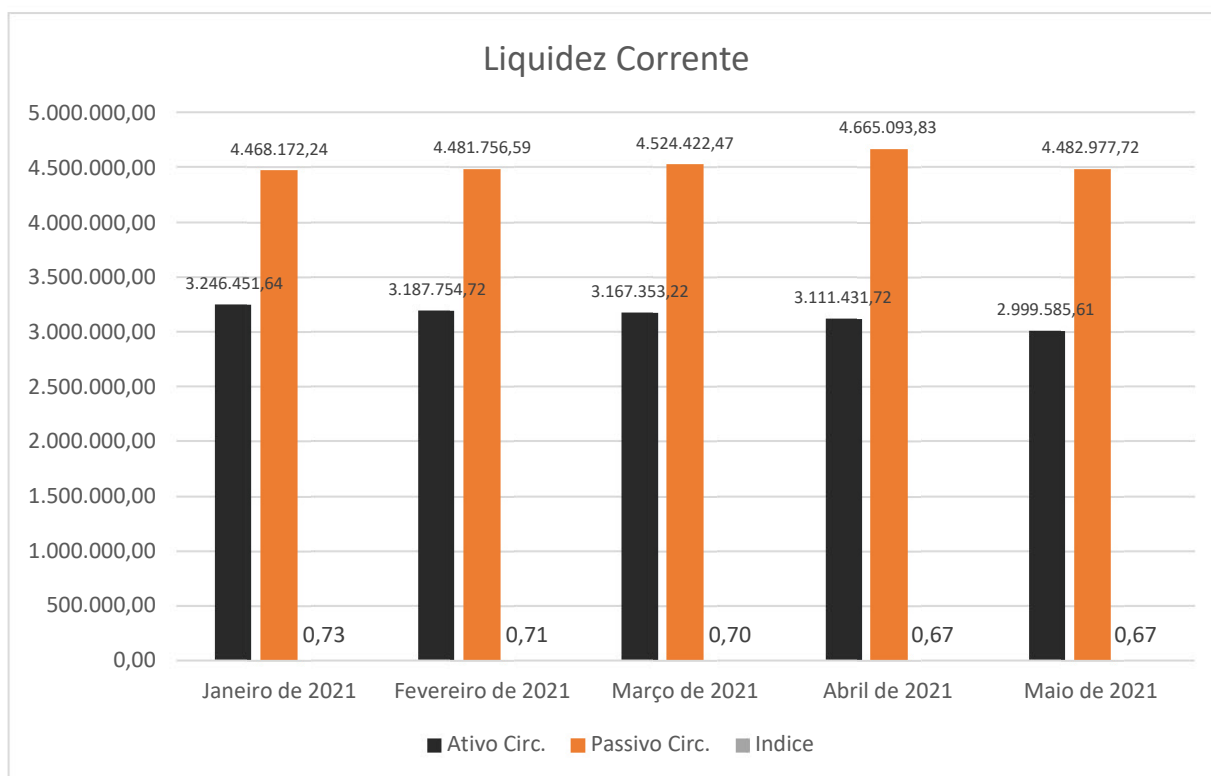
A situação da liquidez corrente da empresa **GECPAV - CONSTRUÇÃO E PAVIMENTAÇÃO EIRELI**, comparando com os cinco meses, percebe-se que a empresa não possui recursos suficientes para sanar suas dívidas de curto prazo.

É importante destacar que do total do Ativo Circulante em 2021, praticamente 50% desse valor é proveniente de um empréstimo que a empresa concedeu a empresa **CARDCON CONSTRUTORA EIRELI**, o que se torna um ponto negativo para empresa, visto que precisaria receber esse valor para fazer caixa/disponibilidades para sanar suas dívidas.

EMPRESA CARDCON

PERÍODO	ATIVO CIRC.	PASSIVO CIRC.	ÍNDICE
JANEIRO/2021	3.246.451,64	4.468.172,24	0,73
FEVEREIRO/2021	3.187.754,72	4.481.756,59	0,71
MARÇO/2021	3.167.353,22	4.524.422,47	0,70
ABRIL/2021	3.111.431,72	4.665.093,83	0,67
MAIO/2021	2.999.585,61	4.482.977,72	0,67

Gráfico Liquidez Corrente



A situação da liquidez corrente da empresa **CARDCON CONSTRUTORA EIRELI**, comparando com os cinco meses, percebe-se que a empresa não possui recursos suficientes para sanar suas dívidas de curto prazo.

É importante destacar que do total do Ativo Circulante em 2021, praticamente 80% desse valor é proveniente do saldo de “caixa” da empresa, saldo esse que pode ser considerado como uma conta transitória, visto que o valor apresentado na contabilidade não fecha com a realidade da empresa, e outra conta que seria o estoque de almoxarifado, o que se torna um ponto negativo para empresa.

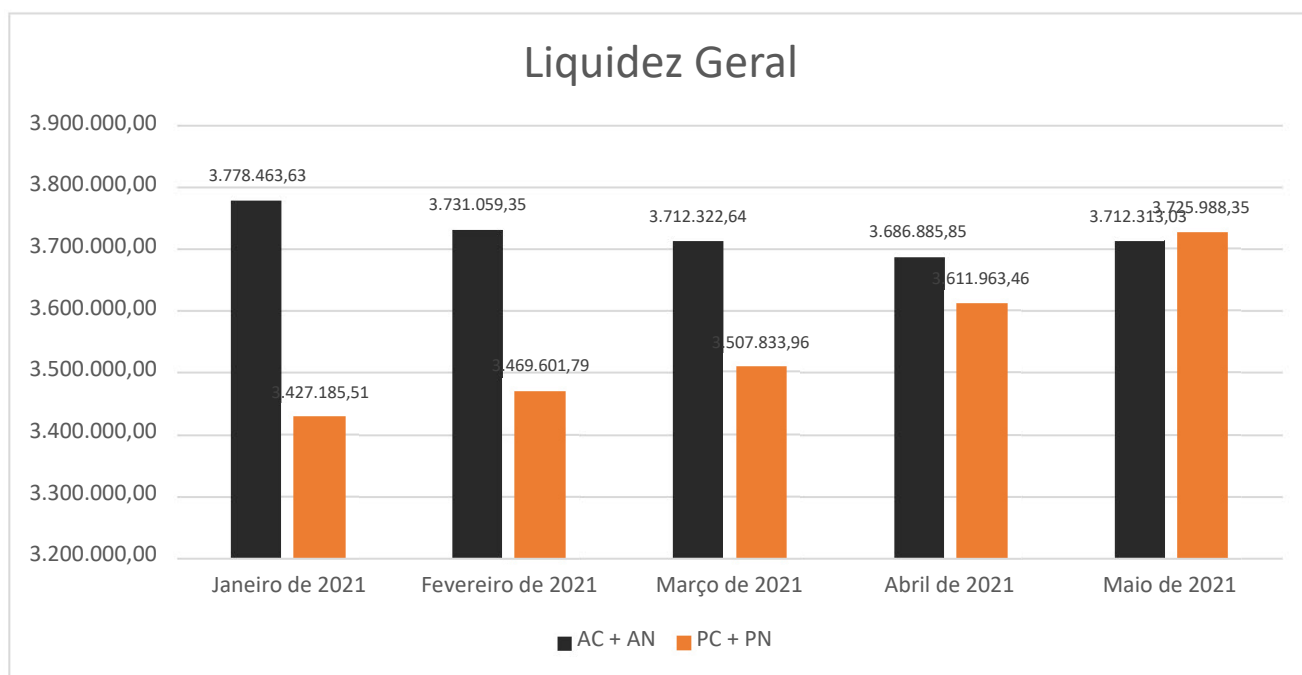
5.2 - LIQUIDEZ GERAL

A liquidez geral é calculada com a divisão entre a soma do ativo circulante e não circulante confrontando com a soma do passivo circulante e o passivo não circulante. Este índice representa a capacidade total da empresa em honrar seus compromissos, caso fosse encerrar os negócios naquele determinado momento.

EMPRESA GECPAV

PERÍODO	AC + AN	PC + PN	ÍNDICE
JANEIRO/2021	3.778.463,63	3.427.185,51	1,10
FEVEREIRO/2021	3.731.059,35	3.469.601,79	1,08
MARÇO/2021	3.712.322,64	3.507.833,96	1,06
ABRIL/2021	3.686.885,85	3.611.963,46	1,02
MAIO/2021	3.712.313,03	3.725.988,35	1,00

Gráfico Liquidez Geral



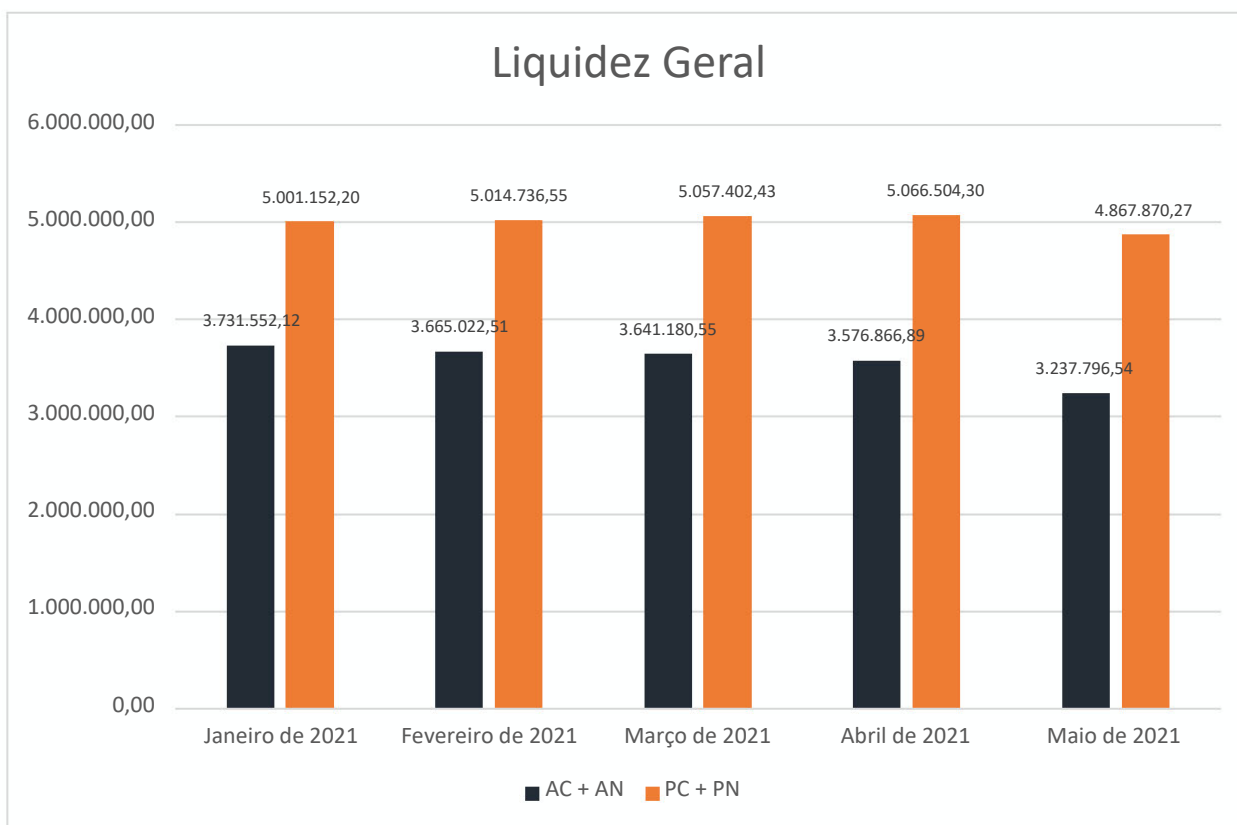


Considerando a liquidez geral da empresa, ela se encontra em insolvência de suas obrigações, ou seja, não possui capital suficiente para honrar com seus compromissos.

EMPRESA CARDCON

PERÍODO	AC + AN	PC + PN	ÍNDICE
JANEIRO/2021	3.731.552,12	5.001.152,20	0,75
FEVEREIRO/2021	3.665.022,51	5.014.736,55	0,73
MARÇO/2021	3.641.180,55	5.057.402,43	0,72
ABRIL/2021	3.576.866,89	5.066.504,30	0,71
MAIO/2021	3.237.796,54	4.867.870,27	0,67

Gráfico Liquidez Geral





Considerando a liquidez geral da empresa, ela se encontra em insolvência de suas obrigações, ou seja, não possui capital suficiente para honrar com seus compromissos.

6 - SOMA DOS DÉBITOS

A soma dos débitos da sociedade **GECPAV CONSTRUÇÃO E PAVIMENTAÇÃO EIRELI**, com base nos balanços apresentados, alça, para 05/2021, **R\$ 3.725.988,35** (três milhões setecentos e vinte e cinco mil novecentos e oitenta reais e trinta e cinco centavos).

A soma dos débitos da sociedade **CARDCON CONSTRUTORA EIRELI**, com base nos balanços apresentados, alça, para 05/2021, **R\$ 4.867.870,57** (quatro milhões oitocentos e sessenta e sete mil oitocentos e setenta reais e cinquenta e sete centavos).

Canoinhas/SC, na data do protocolo eletrônico.

Agenor de Lima Bento

Administrador Judicial

OAB/SC 34164