

VINHEDOS CAPOANI LTDA. E OUTRAS

RELATÓRIO MENSAL DE ATIVIDADES Nº 3

Processo Nº 5009369-87.2022.8.21.0005

Incidente n. 5027878-80.2024.8.21.0010

Vara Regional Empresarial da Comarca de Caxias do Sul/RS



INOVAÇÃO E TRANSPARÊNCIA
A SERVIÇO DA JUSTIÇA

CNPJ 50.197.392/0001-07 • (51) 3012 2385
• CB2D@CB2D.COM.BR • Rua Félix da Cunha Nº 768, Sala 301
• Floresta • Porto Alegre • RS • Brasil • CEP 90570-000



1. Esclarecimentos Iniciais 03

2. Análise Processual 04

Estágio Processual	04
Cronograma Processual	05
Eventos desde o ajuizamento da RJ	06
Incidentes Processuais	08
Recursos Interpostos	09

3. Informações sobre as Recuperandas 10

Quadro de Funcionários	10
Quadro de Prestadores de Serviço.....	11

4. Atividades da Administração Judicial12

Visita Técnica.....	12
---------------------	----

5. Análise Financeira 17

Vinhedos - Ativo	18
Vinhedos - Ativo Imobilizado.....	20
Emporio - Ativo	21
Emporio - Ativo Imobilizado.....	23
Vinhedos - Passivo	24
Emporio - Passivo	26
Endividamento Sujeito.....	28
Vinhedos Passivo Extraconcursal Fiscal.....	29
Emporio Passivo Extraconcursal Fiscal.....	30
Passivo Extraconcursal Outros.....	31
Vinhedos - Demonstração do Resultado.....	33
Emporio - Demonstração do Resultado.....	35
Índices Financeiros.....	37

6. Informações/ Documentações Pendentes.....41

7. Considerações Finais..... 42

8. Glossário..... 43

9. Contatos 44

1. Esclarecimentos Iniciais



Visando atender ao determinado no artigo 22, II, 'c' da Lei 11.101/2005 e as determinações da Recomendação nº 72 do Conselho Nacional de Justiça, a Administradora Judicial elaborou o presente relatório com base na documentação apresentada na petição inicial do processo de Recuperação Judicial do **Grupo Vinhedos**, em documentos disponibilizados por meio do Evento 56 e em documentos contábeis e gerenciais enviados por e-mail pela Recuperanda, referente ao **período contábil de agosto a setembro de 2024**, utilizando como base comparativa julho de 2024, bem como nas informações coletadas no dia 06/02/2025, data da realização da Visita *in Loco*.

Antes de passar a tecer os fundamentos do presente relatório, cumpre esta Administradora Judicial informar que a Recuperanda não disponibilizou a documentação contábil, gerencial e financeira em sua completude, assim como observado no tópico "6. Informações/Documentações Pendentes". **Dentre os documentos solicitados, a Recuperanda apresentou apenas os balancetes contábeis da Vinhedos Capoani Eireli, restando pendente os balancetes da Empório Capoani Eireli, bem como estão pendentes os Livros Caixa de: Noemir Capoani, Silvana Valduga Capoani, Renan Capoani e Wilian Capoani a partir de outubro de 2024. Cumpre mencionar, que a administração da Recuperanda informou que estão passando pela troca de sistema, motivo dos atrasos na entrega da documentação.**

No Evento 56, a Recuperanda respondeu aos questionamentos efetuados por esta Auxiliar do Juízo referente ao RMA anterior (abril a julho de 2024), desta forma, as demonstrações contábeis serão apresentadas entre abril e setembro de 2024, incluindo as respostas do esclarecimentos no decorrer deste Relatório Mensal de Atividades.

Além das documentações solicitadas, frisa-se que esta Auxiliar do Juízo efetuou questionamentos quanto as principais variações contábeis ocorridas na Vinhedos (entre julho e setembro de 2024), sendo que, até o término de nossas análises não obtivemos respostas.

Porto Alegre, 12 de fevereiro de 2024.

CB2D Serviços Judiciais Ltda.

Corado Dall'Igna

OAB/RS 62.603

2. Análise Processual

Estágio Processual



No último relatório de atividades, a Administradora Judicial apresentou os movimentos mais relevantes até o **Evento 449**, no qual o Município de Xangri-lá alegou que não houve, até o momento, regularização do passivo fiscal da Recuperanda em aberto com este ente público e postulou a “*efetiva habilitação dos créditos devidos*” no procedimento de recuperação judicial.

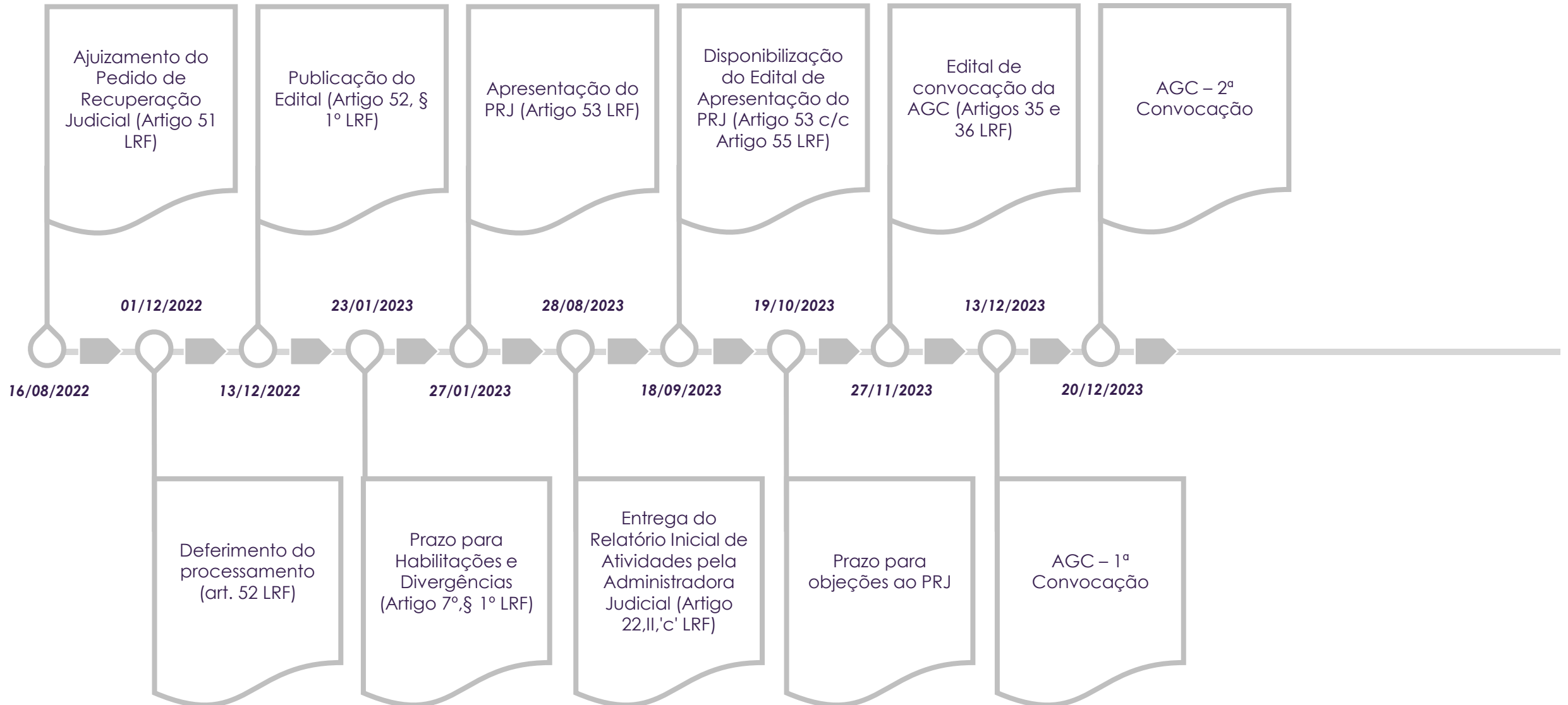
Ao **evento 464**, os entes em recuperação judicial apresentaram suas considerações quanto ao postulado pelo município de Xangri-lá e apresentaram supostas comprovações de regularidade fiscal, requerendo a homologação do plano de recuperação judicial aprovado.

Intimada, ao **evento 469**, a Administradora Judicial teceu suas considerações sobre os documentos apresentados ao evento 464 e requereu a intimação dos entes em recuperação judicial para que juntem documentos adicionais referentes à comprovação de regularidade fiscal.

São esses os últimos eventos processuais ocorridos até o fechamento do presente RMA.

2. Análise Processual

Cronograma Processual



2. Análise Processual

Eventos desde o ajuizamento da Recuperação Judicial



Abaixo verificam-se, de forma resumida, as principais manifestações e demais movimentações que ocorreram desde o ajuizamento do pedido de recuperação judicial até a apresentação do presente Relatório Mensal de Atividades:

DATA	DESCRIÇÃO	EVENTO
16/08/2022	Pedido de recuperação judicial de VINHEDOS CAPOANI EIRELI - ME, CAPOANI COMÉRCIO DE BEBIDAS LTDA – ME, NOEMIR CAPOANI, SILVANA VALDUGA CAPOANI, WILIAN CAPOANI e RENAN CAPOANI	1
17/08/2022	Emenda à inicial	2
14/10/2022	Determinada a realização de Constatação Prévia	58
21/10/2022	Laudo de constatação prévia	74
25/11/2022	Laudo de constatação prévia complementar	91
01/12/2022	Deferimento do processamento da recuperação judicial	96
06/12/2022	Assinatura do Termo de Compromisso	115
09/12/2022	Disponibilização do Edital do Art. 52, § 1º, e Aviso do Art. 7º, § 1º, da Lei 11.101/2005	119
27/01/2023	Apresentação do Plano de Recuperação Judicial	125
10/05/2023	Redistribuição do processo à Vara Regional Empresarial de Caxias do Sul	144
28/08/2023	Relatório da Fase Administrativa de Verificação de Créditos (Artigo 22, II, "c" LRF)	200
30/08/2023	Prorrogação do prazo de stay period por 180 dias	203
30/08/2023	Deferimento da substituição do encargo de administrador judicial para a CB2D Serviços Judiciais Ltda.	203
30/08/2023	Assinatura do Termo de Compromisso pela CB2D	215

2. Análise Processual

Eventos desde o ajuizamento da Recuperação Judicial



DATA	DESCRIÇÃO	EVENTO
01/09/2023	Disponibilização do Edital do art. 7º, § 2º, da Lei nº 11.101/2005	229
18/09/2023	Disponibilização do Edital do parágrafo único do art. 53 c/c art. 55 da Lei nº 11.101/2005	239
26/09/2023	Objecção ao PRJ apresentada por Claudionei e outros	257
28/09/2023	Objecção ao PRJ apresentada por Gustavo Milan	259
17/10/2023	Objecção ao PRJ apresentada por Banco do Estado do Rio Grande do Sul	273
27/11/2023	Disponibilização do Edital de convocação da AGC do art. 35 e 36 da Lei nº 11.101/2005	299
14/12/2023	Juntada, no processo, da Ata da AGC ocorrida em 13/12/2023	312
20/12/2023	Juntada, no processo, da Ata da AGC ocorrida em 20/12/2023	322
14/02/2024	Manifestação do Ministério Público em que se opina pela homologação do PRJ com as correções apontadas	339
19/04/2024	Manifestação do Administrador Judicial sobre a homologação do plano e da concessão da recuperação judicial	362
03/07/2024	Decisão reafirmando a essencialidade do imóvel n. 50.108 do Registro de Imóveis da Comarca de Bento Gonçalves/RS	385
12/08/2024	Concedido o prazo de 90 dias para apresentação da CNDs pelas Recuperandas	423

2. Análise Processual

Incidentes Processuais



Atualmente, existem os seguintes incidentes de Habilitação e Impugnação de Crédito, todos com trânsito em julgado:

PROCESSO	INCIDENTE	AUTOR	SITUAÇÃO
5059674-26.2023.8.21.0010	Impugnação SAVA EQUIPAMENTOS INDUSTRIAIS LTDA		Baixa definitiva. Julgado procedente o pedido.
5043169-57.2023.8.21.0010	Impugnação Banco do Estado do Rio Grande do Sul S/A - Barrisul		Baixa definitiva. Extinto por perda de objeto
5042620-47.2023.8.21.0010	Impugnação Rodrigo Vidal da Cruz e outros		Baixa definitiva. Extinto o processo por desistência.
5042618-77.2023.8.21.0010	Impugnação Jessica Lisboa Vieira e outros		Julgado improcedente o pedido.
5042617-92.2023.8.21.0010	Impugnação Luiz Karlan Simioni		Baixa definitiva. Extinto o processo por desistência.
5042502-71.2023.8.21.0010	Impugnação Vanderlei Zortéa e outros		Baixa definitiva. Extinto o processo por desistência.
5042438-61.2023.8.21.0010	Impugnação VANESSA SEVERO DO NASCIMENTO e outros		Baixa definitiva. Julgado improcedente o pedido.
5042428-17.2023.8.21.0010	Impugnação VINICIUS PRESOTTO e outros		Baixa definitiva. Extinto o processo por desistência.
5042413-48.2023.8.21.0010	Impugnação Mateus da Silva e outros		Baixa definitiva. Julgado improcedente o pedido.
5042399-64.2023.8.21.0010	Impugnação Francisco de Assis Pereira e outros		Baixa definitiva. Julgado improcedente o pedido.
5042350-23.2023.8.21.0010	Impugnação Jean Dall Asta e outros		Julgado improcedente o pedido.
5042305-19.2023.8.21.0010	Impugnação Gustavo Milan		Baixa definitiva. Julgado improcedente o pedido.

2. Análise Processual

Recursos Interpostos



Até o momento, verificou-se a interposição de um recurso contra as decisões proferidas nos autos da recuperação judicial, conforme segue abaixo:

PROCESSO	RECORRENTE	OBJETO	SITUAÇÃO
5183231-66.2022.8.21.7000	VINHEDOS CAPOANI EIRELI e outros	Agravo de instrumento contra decisão que determinou a suspensão da análise do pedido de recuperação judicial até que não transitado em julgado o agravo de instrumento nº 51148-77.2022.8.21.7000.	Baixa Definitiva. Transitado em Julgado em 25/11/2022. Agravo de Instrumento parcialmente provido para acolher a preliminar arguida e desconstituir a decisão, determinando o recebimento do pedido pelo juízo.
5309674-91.2024.8.21.7000	MASISA DO BRASIL LTDA.	Agravo de instrumento contra decisão do ev. 440, que pela qual se reafirmou a essencialidade do imóvel matrícula n.º em 24/10/2024. Concluso para decisão 50.108.	Recebido o recurso sem efeito suspensivo

3. Informações sobre as Recuperandas

Quadro de Funcionários



As Recuperandas **Vinhedos Capoani Eireli** e **Emporio Capoani Eireli**, informaram não possuir colaboradores ativos, conforme declaração assinada por responsável contábil. Cumpre informar que não foram disponibilizadas novas declarações, apenas esta histórica a qual está sendo considerada para fins de apresentação do presente RMA.

Declaração

Declaramos que as empresas Vinhedos Capoani Ltda, Empório Capoani Ltda, não possuem funcionários registrados por regime de CLT desde janeiro de 2023, até a presente data 13 de junho de 2024.

Bento Gonçalves, 02 de outubro de 2024.

Arlei Fredo

Contador RS 67801

MSc Adm Empresas

Gcon Gestão Contábil

ARLEI
ROBERTO
FREDO:692
85608000

Assinado de forma digital por ARLEI ROBERTO FREDO:69285608000
Dados: 2024.10.02 10:35:02 -03'00'

3. Informações sobre as Recuperandas

Quadro de Prestadores de Serviço



Embora as Recuperandas **Vinhedos Capoani Eireli** e **Emporio Capoani Eireli** não tenham colaboradores registrados, conforme informações prestadas pelo Sr. Noemir Capoani, há contratação de profissionais que atuam no modelo de prestadores de serviço e que atendem as atividades das Recuperandas.

Para comprovar referidas atuações, foram apresentadas os contratos de: Cristian Berte Zeni; Franco Caldart Sartori e Multivinum Distribuidora de Bebidas Ltda., ausente o contrato firmado com Margot Maria Lazzarotto, o qual será disponibilizado quando da apresentação do próximo RMA. Adicionalmente, por meio de diligência foram obtidas as notas fiscais dos quatro profissionais, **referente aos períodos de outubro e novembro de 2024:**

Grupo Vinhedos					
Contratante	Contratado	Documento	Emissão	Valor em R\$	Descrição do Serviços
Vinhedos Capoani Ltda.	Cristian Berte Zeni	NFS-e nº 9	05/11/2024	3.864,00	Orientação quanto ao aproveitamento das variedades de uvas para a elaboração de vinhos de melhor qualidade.
Vinhedos Capoani Ltda.	Franco Caldart Sartori	NFS-e nº 22	07/10/2024	4.664,00	Orientação quanto ao aproveitamento das variedades de uvas para elaboração de vinhos de melhor qualidade.
Emporio Capoani Ltda.	Margot Maria Lazzarotto	NFS-e nº 2	05/11/2024	4.191,52	Promoção de vendas
Vinhedos Capoani Ltda.	Multivinum Distribuidora de Bebidas Ltda.	NFS-e nº 5	31/10/2024	5.412,32	Assessoria Administrativa
Total				18.131,84	

Importante mencionar, que as informações acima, são relativas ao RMA anterior. Solicitamos a listagem de prestadores de serviços atualizadas para a Recuperanda, no entanto, sem retorno até o término de nossas análises.

4. Atividades da Administração Judicial



Os dados abaixo coletados foram obtidos no momento da visita, esta realizada em 06/02/2025 e são referentes ao mês de fevereiro de 2025.

Para elaboração do presente relatório, a Administradora Judicial realizou visita *in loco* para o acompanhamento das atividades da Recuperanda, além da análise da escrituração contábil, relatórios gerenciais e ainda informações recebidas do gestor da empresa.

Em 06 de fevereiro de 2025, esta administradora judicial realizou diligência ao local das instalações das Recuperandas no sentido de obter atualizações acerca das atividades, fomos recebidos pelo Sr. Noemir Capoani.

Conforme conversa realizada com o representante do grupo, quanto as projeções para o faturamento, fomos informados que a empresa está buscando novos mercados, para vender mais produtos, tanto fisicamente quanto via *e-commerce*.

Quanto as contas de consumo como, água, luz e *internet*, informam que todas estão em dia.

Durante a visita técnica, a Administradora Judicial pode observar que a manutenção dos equipamentos são realizadas de forma preventiva e frequente. Observou-se que tanto o maquinário, quanto as instalações da empresa se encontravam em boas condições de uso.

Adicionalmente, questionamos quanto aos itens da recomendação de nº 72 do CNJ:

Houve alteração da atividade empresarial?

Houve alteração da estrutura societária e dos órgãos de administração? (Organograma)

Houve abertura, fechamento de estabelecimentos ou alteração de endereço?

Em resposta aos itens acima, Recuperanda informa que não houve alterações.

4. Atividades da Administração Judicial



Adicionalmente, a Recuperanda em **Evento 56**, apresentou as notas fiscais de produtor rural, relativas ao imóvel tido como essencial ao desenvolvimento da atividade empresária. Abaixo o quadro com as notas fiscais compiladas:

NF	CLASSIFICAÇÃO	EMIÇÃO	PRODUTO	EMITENTE	CPF/CNPJ	DESTINATÁRIO	CPF/CNPJ	VALOR
2526	Entrada	20/06/2024	Uva Merlot	Vinhedos Capoani Ltda	13.702.062/0001-97	Silvana Valduga Capoani	366.249.690-91	22.650,63
2528	Entrada	20/06/2024	Uva Pinot Noir	Vinhedos Capoani Ltda	13.702.062/0001-97	Willian Capoani	003.593.840-48	24.321,76
210120001	Saída	21/01/2025	Uva	Renan Capoani	833.399.490-34	Vinhedos Capoani Ltda	13.702.062/0001-97	44.000,00
2529	Entrada	20/06/2024	Uva Moscato Giallo	Vinhedos Capoani Ltda	13.702.062/0001-97	Renan Capoani	833.399.490-34	3.027,60

4. Atividades da Administração Judicial



Abaixo, segue relatório fotográfico elaborado na data da visita:

Sede administrativa e loja



4. Atividades da Administração Judicial



Sede administrativa e loja



4. Atividades da Administração Judicial



Sede administrativa e loja



5. Análise Financeira



A análise se baseia em demonstrativos contábeis enviados pelas Recuperandas, os quais contemplam os seguintes períodos:

- Para os produtores rurais Noemir Capoani, Silvana Valduga Capoani, Renan Capoani e Willian Capoani foram enviados **os Livros Caixa de 01/01/2024 a 30/09/2024**, os quais foram apresentados em forma de anexo no RMA anterior. As informações de livro de caixa a partir de **outubro de 2024** não foram disponibilizadas a esta Administradora Judicial até o término deste relatório.
- Para as empresas Vinhedos Capoani Eireli (“Vinhedos”) a documentação remetida refere-se a **agosto e setembro de 2024**, quanto a Emporio Capoani Ltda. (“Emporio”), não recebemos as documentações atualizadas, sendo apresentado, portanto, as informações contábeis referente a documentação de **abril a julho de 2024**.

Importante mencionar que, as informações deste RMA serão analisadas de abril a setembro de 2024, devido a Recuperanda apresentar as respostas dos questionamentos relativos ao RMA anterior em Evento 56, as quais serão inseridas no decorrer do relatório.

5. Análise Financeira

Vinhedos - Ativo (Valores em R\$)



VINHEDOS CAPOANI EIRELI	abr-24	mai-24	jun-24	jul-24	ago-24	set-24	jul. a set-24	
							Var R\$	Var %
Ativo	2.584.315	2.653.036	4.047.388	3.861.849	3.894.077	4.024.863	163.014	4%
Circulante	1.959.614	2.034.786	3.435.382	3.249.842	3.282.071	3.412.857	163.014	5%
Disponibilidades	4.974	8.578	14.517	859	859	859	-	0%
Bancos Conta Movimento	4.599	8.311	14.250	592	592	592,01	-	0%
Aplicações Financeiras	374	267	267	267	267	267,00	-	0%
Clientes	30.699	103.178	155.969	202.286	234.515	379.926	177.640	88%
Adiantamentos Diversos	519.503	519.503	-	-	-	-	-	0%
Tributos a Recuperar	63.057	53.444	54.081	47.460	47.460	32.834	(14.626)	-31%
Créditos Diversos	1.341.381	1.350.083	1.357.814	1.146.236	1.146.236	1.146.236	-	0%
Estoques	-	-	1.853.001	1.853.001	1.853.001	1.853.001	-	0%
Não Circulante	624.702	618.250	612.006	612.006	612.006	612.006	-	0%
Depósitos Judiciais	14.166	14.166	14.166	14.166	14.166	14.166	-	0%
Imobilizado	610.535	604.084	597.840	597.840	597.840	597.840	-	0%
Imobilizado	706.412	706.412	706.412	706.412	706.412	706.412	-	0%
(-) Depreciação Acumulada	(95.876)	(102.328)	(108.572)	(108.572)	(108.572)	(108.572)	-	0%

5. Análise Financeira

Vinhedos - Ativo | Evolução do Ativo



Na análise dos ativos da empresa **VINHEDOS CAPOANI EIRELI**, observa-se que, em setembro de 2024, 84,79% dos valores estavam concentrados no Ativo Circulante, em especial nas contas de **Estoques (Produtos Prontos)**, no montante de R\$ 1.85 milhão e **Créditos Diversos**, composta por Empréstimos de Terceiros, a qual totalizou **R\$ 1.14 milhão**. O ativo total da empresa apresentou acréscimo no comparativo entre julho e setembro de 2024, sendo de R\$ 163.14 mil (4%). Segue análise das principais rubricas:

Disponibilidades: Grupo composto por **Bancos Conta Movimento** (R\$ 592,01 reais) e **Aplicações Financeiras** (R\$ 267,00 reais), totalizando o montante de R\$ 859,01 reais, não apresenta variações no período em análise, e representa 0,02% do Ativo da Recuperanda.

Clientes: Em setembro de 2024 o grupo era composto por **Clientes Diversos**, representando 9,44% do saldo total do ativo no montante de R\$ 379,92 mil, comparando com julho do mesmo ano, apresenta aumento de R\$ 177.64 mil.

Créditos Diversos: Em setembro de 2024 grupo é composto integralmente por **Empréstimos de Terceiros** representa 28,48% do ativo total com saldo de R\$ 1.14 milhão em setembro de 2024, não apresenta variações no período em análise.

Adiantamentos Diversos: Grupo baixado integralmente em julho de 2024, a Recuperanda informa, que estavam abertas notas nesta rubrica e na rubrica de fornecedores, sendo portanto baixada, devido a conciliação dos saldos.

Estoques: Demonstra saldo a partir de junho de 2024 no valor de R\$ 1.85 milhão, a Recuperanda esclarece que, antes deste período não executava o controle de estoques, desta forma, o lançamento foi realizado após o novo controle e contagem. **Em setembro de 2024** é a principal rubrica do ativo total, representando 46,04% na monta de R\$ 1.85 milhão, sem variações após a implantação do saldo.

O Ativo Não Circulante apresenta valor de R\$ 612 mil, composto por depósitos judiciais (R\$ 14,16 mil) e imobilizado líquido (R\$ 597,84 mil), sem variações no período em análise.

5. Análise Financeira

Vinhedos - Ativo | Imobilizado



O Imobilizado Líquido da Recuperanda **VINHEDOS CAPOANI EIRELI** apresenta saldo de R\$ 597,84 mil (Bens – Depreciação Acumulada) representa em setembro de 2024 15% do ativo total, sendo R\$ 706,41 mil referente aos bens e R\$ 108,57 mil referente a contabilização da Depreciação Acumulada.

Ausentes variações no período compreendido entre julho e setembro de 2024, notamos que não houve a contabilização da depreciação acumulada, ponto objeto de questionamento por esta Auxiliar do Juízo e que não foram respondidos até a conclusão e será considerado no próximo relatório mensal de atividade.

A principal rubrica “**Máquinas e Equipamentos**” no valor de R\$ 595,30 mil representando 99,58% do imobilizado:

Descrição	jul-24	ago-24	set-24	Representatividade
Máquinas e Equipamentos	595.303	595.303	595.303	99,58%
Computadores e Equipamentos	2.537	2.537	2.537	0,42%
IMOBILIZADO LÍQUIDO	597.840	597.840	597.840	100,00%
TOTAL DO ATIVO	3.861.849	3.894.077	4.024.863	
REPRESENTATIVIDADE	15%	15%	15%	

Nesse sentido, é importante esclarecer que o registro da depreciação nos itens do imobilizado devem sempre estar em consonância com as normas estabelecidas pelo CPC – Comitê de Pronunciamentos Contábeis.

Esta Administradora Judicial, em observância ao que dispõe a Lei 11.101/05, frisa que é necessário obter autorização do Juízo Recuperacional para realização da venda, alienação, transferência ou qualquer outra ação que cause diminuição do ativo da Recuperanda.

5. Análise Financeira

Emporio - Ativo (Valores em R\$)



EMPORIO CAPOANI	abr-24	mai-24	jun-24	jul-24	abr a jul-24	
					Var R\$	Var %
Ativo	2.064.495	2.134.492	2.202.109	2.079.701	15.207	1%
Circulante	2.013.877	2.084.355	2.152.451	2.030.523	16.645	1%
Disponibilidades	65.936	80.224	90.320	97.352	31.416	48%
Clientes	300.149	247.532	159.890	115.724	(184.425)	-61%
Adiantamentos Diversos	1.635.466	1.744.168	-	-	(1.635.466)	-100%
Créditos Diversos	12.326	12.430	1.902.241	1.817.447	1.805.121	14645%
Não Circulante	50.617	50.138	49.658	49.179	(1.438,56)	-3%
Imobilizado	50.617	50.138	49.658	49.179	(1.438,56)	-3%
Imobilizado	57.543	57.543	57.543	57.543	-	-
(-) Depreciação Acumulada	(6.925)	(7.405)	(7.884)	(8.364)	(1.439)	21%

5. Análise Financeira

Emporio - Ativo | Evolução do Ativo



Importante mencionar, que as análises abaixo são referentes ao RMA anterior, devido a Recuperanda não apresentar a contabilidade atualizada de agosto/24 em diante, desta forma, serão complementadas com as informações prestadas pela Recuperanda em Evento 56.

Na análise dos ativos da empresa **Emporio CAPOANI LTDA** observa-se que, em julho de 2024, 97,64% dos valores estavam concentrados no Ativo Circulante, em especial na conta de **Créditos Diversos**, composta por **Empréstimo de Mútuo**, a qual totalizou **R\$ 1.81 milhão**. O ativo total da empresa apresentou acréscimo no comparativo entre abril e julho de 2024 de R\$ 15,20 mil (1%). Segue detalhamento das principais rubricas:

Disponibilidades: Grupo composto por **Caixa** (R\$ 80,82 mil), **Bancos Conta Movimento** (R\$ 23,26) e **Aplicações Financeiras** (R\$ 16,50 mil). O grupo apresenta variação positiva de R\$ 31,41 mil entre abril e julho de 2024.

Clientes: Representa 5,56% do saldo total do ativo no montante de R\$ 115,72 mil em julho de 2024. Comprando com abril do mesmo ano apresenta redução de R\$ 184,42 mil, a Recuperanda informa que devido as enchentes, o volume de vendas diminuiu.

Adiantamentos Diversos: Apresenta saldo de R\$ 1,74 milhão em abril e maio de 2024, sendo baixado integralmente em junho de 2024, a Recuperanda informa, que estavam abertas notas nesta rubrica e na rubrica de fornecedores, sendo portanto baixada, devido a conciliação dos saldos.

Créditos Diversos: Composto por **Empréstimos aos Sócios** (R\$ 12,78 mil) e **Empréstimos de Terceiros - Vinhedos Capoani** (R\$ 1,80 milhão) apresenta variação crescente de R\$ 1,80 milhão.

O Ativo Não Circulante apresenta valor de R\$ 49,17 mil, composto integralmente pelo imobilizado líquido da Recuperanda, sendo identificado apenas a variação devido a contabilização da depreciação acumulada do período.

5. Análise Financeira

Emporio - Ativo | Imobilizado



O Imobilizado Líquido da Recuperanda **Emporio CAPOANI LTDA** apresenta saldo de R\$ 49,17 mil (Bens – Depreciação Acumulada) representa em julho de 2024 2% do ativo total, sendo R\$ 57,54 mil referente aos bens e R\$ 8,36 mil referente a contabilização da Depreciação Acumulada.

Sem variações no período compreendido entre abril e julho de 2024, apresenta apenas o compute da depreciação mensal, e possui como principal rubrica “Máquinas e Equipamentos” no valor de R\$ 33,24 mil representando 67,60% do imobilizado:

Descrição	abr-24	mai-24	jun-24	jul-24	Representatividade
Máquinas e Equipamentos	34.243	33.910	33.577	33.245	67,60%
Móveis e Utensílios	16.374	16.228	16.081	15.934	32,40%
IMOBILIZADO LÍQUIDO	50.617	50.138	49.658	49.179	100%
TOTAL DO ATIVO	2.064.495	2.134.492	2.202.109	2.079.701	
REPRESENTATIVIDADE	2%	2%	2%	2%	

Nesse sentido, é importante esclarecer que o registro da depreciação nos itens do imobilizado devem sempre estar em consonância com as normas estabelecidas pelo CPC – Comitê de Pronunciamentos Contábeis.

Esta Administradora Judicial, em observância ao que dispõe a Lei 11.101/05, frisa que é necessário obter autorização do Juízo Recuperacional para realização da venda, alienação, transferência ou qualquer outra ação que cause diminuição do ativo da Recuperanda.

5. Análise Financeira

Vinhedos - Passivo (Valores em R\$)



VINHEDOS CAPOANI EIRELI	abr-24	mai-24	jun-24	jul-24	ago-24	set-24	jul. a set-24	
							Var R\$	Var %
Passivo	2.584.315	2.653.036	4.047.388	3.861.849	3.894.077	4.024.863	163.014	4%
Circulante	4.178.474	4.193.641	1.855.532	2.025.710	2.066.159	2.079.821	54.111	3%
Fornecedores Nacionais	3.569.462	3.583.213	1.238.641	1.408.819	1.446.522	1.454.018	45.199	3%
Fornecedores Estrangeiros	56.616	56.616	56.616	56.616	56.616	56.616	-	0%
Encargos Sociais e Trabalhistas	8.080	8.080	8.080	8.080	8.080	8.080	-	0%
Obrigações Fiscais	441.127	444.144	445.688	445.688	448.435	454.600	8.912	2%
Parcelamentos Fiscais	97.716	96.114	96.114	96.114	96.114	96.114	-	0%
Tributos Sobre o Resultado	5.474	5.474	10.393	10.393	10.393	10.393	-	0%
Não Circulante	000	000	1.889.811	1.645.833	1.645.833	1.645.833	-	0%
Empréstimos de Terceiros	000	000	1.889.811	1.645.833	1.645.833	1.645.833	-	0%
Patrimônio Líquido	(1.594.159)	(1.540.605)	302.046	190.306	182.085	299.209	108.904	57%
Capital Social	100.000	100.000	100.000	100.000	100.000	100.000	-	0%
Lucros/Prejuízo Acumulado	(1.694.159)	(1.640.605)	202.046	90.306	82.085	199.209	108.904	121%

5. Análise Financeira

Vinhedos - Passivo | Evolução do Passivo



O Passivo da empresa **VINHEDOS CAPOANI EIRELI** totalizou **R\$ 3.72 milhões (desconsiderando-se o Patrimônio Líquido)** ao final de setembro de 2024. Verifica-se que 55,82% das obrigações estavam concentradas no Passivo Circulante e 44,18% no Passivo Não Circulante. Nota-se aumento no Passivo de R\$ 54.11 mil. Abaixo demonstramos as principais variações ocorridas:

Fornecedores Nacionais: Entre abril e julho de 2024, demonstra redução significativa de R\$ 2.16 milhões, ocorrida principalmente pela conciliação dos saldos com a rubrica adiantamento a fornecedores . Em setembro de 2024 apresenta saldo de R\$ 1.45 milhão representando 39,03% do Passivo Total. Demonstra variação crescente entre julho e setembro de 2024 no montante de R\$ 45.19 mil.

Obrigações Fiscais: Apresenta saldo de R\$ 454.60 mil em setembro de 2024 representando 12,20% do Passivo Total, com variação crescente entre julho e setembro de 2024 no montante de R\$ 8.91 mil.

Empréstimos de Terceiros – Emporio Capoani Ltda: com saldo de R\$ 1.64 milhão em setembro de 2024 representa 44,18% do Passivo sem variações no período em análise.

Cabe mencionar que as variações apresentadas acima na contabilidade (entre julho e setembro de 2024) da Recuperanda foram objeto de questionamento por esta Auxiliar do Juízo e que não foram respondidos até a conclusão e será considerado no próximo relatório mensal de atividade.

O **Patrimônio Líquido** apresenta saldo de R\$ 299.20 mil em setembro de 2024, sendo R\$ 100 mil referente ao Capital Social e R\$ 199.20 mil referente a Lucros Acumulados.

5. Análise Financeira

Emporio - Passivo (Valores em R\$)



EMPORIO CAPOANI	abr-24	mai-24	jun-24	jul-24	abr a jul-24	
					Var R\$	Var %
Passivo	2.064.495	2.134.492	2.202.109	2.079.701	15.207	1%
Circulante	252.289	278.572	301.512	67.558	(184.731)	-73%
Obrigações Fiscais	18.913	31.767	41.976	53.091	34.179	181%
Parcelamentos Fiscais	15.831	15.558	15.558	14.466	(1.365)	-9%
Empréstimos de Terceiros	217.545	231.247	243.978	-	(217.545)	-100%
Não Circulante	120.879	118.795	118.795	112.542	(8.336)	-7%
Parcelamentos Fiscais	120.879	118.795	118.795	112.542	(8.336)	100%
Patrimônio Líquido	1.691.327	1.737.126	1.781.803	1.899.601	208.274	12%
Capital Social	100.000	100.000	100.000	100.000	000	0%
Lucros/Prejuízo Acumulado	1.591.327	1.637.126	1.681.803	1.799.601	208.274	13%

5. Análise Financeira

Emporio - Passivo | Evolução do Passivo



O Passivo da empresa **Emporio Capoani LTDA** totalizou **R\$ 180.10 mil (desconsiderando-se o Patrimônio Líquido)** ao final de julho de 2024. Verifica-se que 37,51% das obrigações estavam concentradas no Passivo Circulante e 62,49% no Passivo Não Circulante. Nota-se redução no Passivo Circulante de R\$ 184,73 mil e R\$ 8.33 mil no Passivo Não Circulante. Abaixo demonstramos as principais variações ocorridas no período compreendido entre abril e julho de 2024:

Obrigações Fiscais: Composta pela rubrica “**Simplex a Recolher**” apresenta saldo de R\$ 53,09 mil em julho de 2024 representando 29,48% do Passivo Total. Demonstra variação crescente entre abril e julho de 2024 no montante de R\$ 34,17 mil.

Parcelamentos Fiscais: Composto integralmente pela rubrica “**Parcelamento Simplex PGFN**” com saldo de R\$ 14,46 mil em julho de 2024, demonstra redução de R\$ 1,36 mil comparando com abril do mesmo ano, representando 8,03% do passivo total.

Empréstimos de Terceiros – Vinhedos Capoani: Com saldo de R\$ 217,54 mil em abril de 2024 rubrica foi baixada integralmente em julho de 2024.

Parcelamentos Fiscais LP: Composto integralmente pela rubrica “**Parcelamento Simplex Nacional**” com saldo de R\$ 112,54 mil classificada no Passivo Não Circulante em julho de 2024, apresenta redução de R\$ 8,33 mil comparando com abril do mesmo ano, representando 62,49% do passivo total.

O **Patrimônio Líquido** apresenta saldo de R\$ 1.89 milhão em julho de 2024. Apresenta saldo de R\$ 100 mil no Capital Social e R\$ 1.79 milhão referente a Lucros Acumulados.

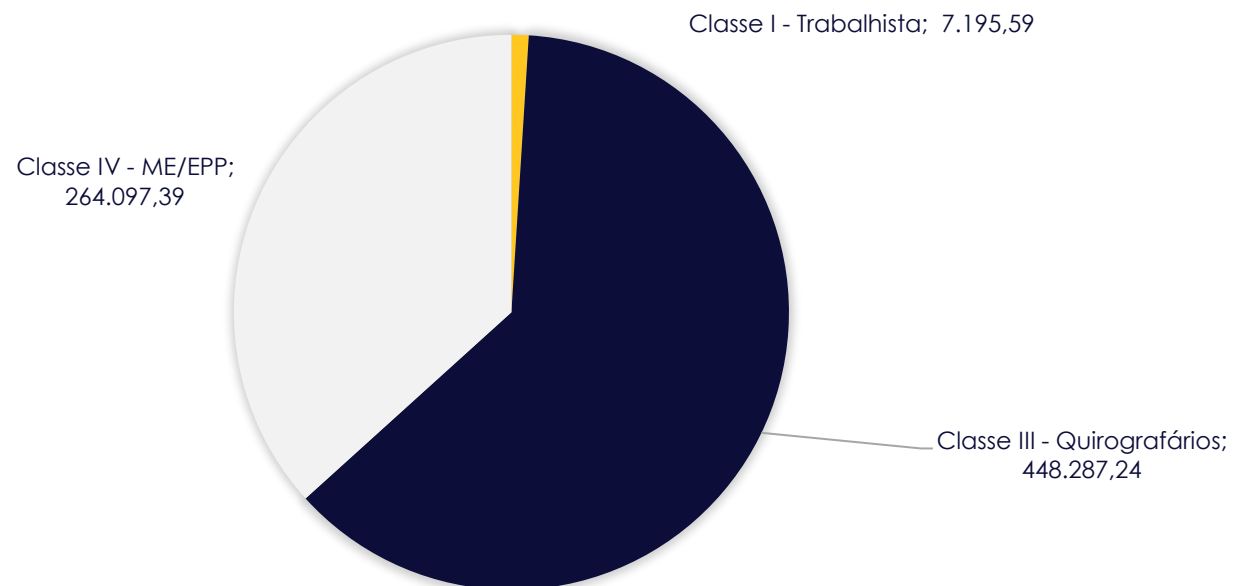
5. Análise Financeira

Passivo | Endividamento Sujeito (Valores em R\$)



O **passivo sujeito** arrolado na Recuperação Judicial do Grupo Vinhedos, conforme relação de credores do art. 7º, §2º, da Lei 11.101/2005, totaliza **R\$ 719.580,22**. Desses, a **Classe I (Trabalhistas)** soma a monta de **R\$ 7.195,62**, a **Classe III (Quirografários)** totaliza **R\$ 448.287,24**, e a **Classe IV (ME/EPP)** detém o montante de **R\$ 267.097,39**.

PASSIVO CONCURSAL (POR CLASSE) TOTAL: R\$ 719.580,22



5. Análise Financeira

Vinhedos | Passivo Extraconcursal Fiscal



O passivo fiscal da **Vinhedos** representou 15% do total do Passivo sem considerar o Patrimônio Líquido, englobando obrigações tributárias e previdenciárias, totalizando o montante de R\$ 569.18 mil em setembro de 2024. 100% das obrigações fiscais da Recuperanda estavam alocadas no Passivo Circulante, ou seja, com prazo de liquidação de até 12 meses, tendo como maior rubrica ICMS a Recolher, no total de R\$ 388,89 mil. Entre julho e setembro de 2024, as obrigações fiscais da Recuperanda não apresentaram variações significativas.

VINHEDOS CAPOANI EIRELI				
Passivo Extraconcursal Fiscal	jul-24	ago-24	set-24	Varição (R\$) jul. a set-24
Inss a Recolher	8.080	8.080	8.080	-
Cofins a Recolher	4.994	5.791	5.791	797
Icms a Recolher	388.894	388.894	388.894	-
Icms Difal Não Contribuinte a Recolher	1.040	1.040	1.040	-
Icms Fundo Combate Pobreza a Recolher	589	589	589	-
Icms Substituição Tributaria a Recolher	34.287	34.287	34.287	-
Ipi a Recolher	14.538	16.316	22.481	7.943
Pis a Pagar	1.346	1.518	1.518	173
Parcelamento PGFN - 006.050.625	96.114	96.114	96.114	-
Csll a Recolher	4.923	4.923	4.923	-
Irpj a Recolher	5.470	5.470	5.470	-
Total	560.275	563.022	569.187	8.912

5. Análise Financeira

Emporio | Passivo Extraconcursal Fiscal



Já o passivo fiscal da Emporio, englobando obrigações tributárias e previdenciárias, representou 100% do total do Passivo, desconsiderando-se o Patrimônio Líquido. Compostas por “Simples Nacional a Recolher” (R\$ 53,09 mil) e “Parcelamento Simples Pgnf” (R\$ 14,46 mil) no curto prazo e “Parcelamentos Simples Nacional” no valor de R\$ 112,54 mil contabilizada no Longo Prazo. Desta forma, o total das obrigações perfazem o montante de R\$ 180,10 mil com aumento de R\$ 24,47 mil se **comprado abril com julho de 2024**:

EMPORIO CAPOANI LTDA					
Passivo Extraconcursal Fiscal	abr-24	mai-24	jun-24	jul-24	Varição (R\$) abr. a jul-24
Diferencial de Alíquota a Pagar	45	76	31	-	(045)
Simples a Recolher	18.868	31.691	41.945	53.091	34.223
Parcelamento Simples Pgnf - CP	15.831	15.558	15.558	14.466	(1.365)
Parcelamento Simples Nacional - LP	120.879	118.795	118.795	112.542	(8.336)
Total	155.623	166.120	176.329	180.100	24.477

Adicionalmente consultamos o Site da PGFN – REGULARIZE afim de verificar os débitos inscritos na dívida ativa atualizados em **10/02/2025** para todas as empresas em recuperação judicial, sem registros identificados:

NOME	CNPJ	PGFN
Emporio Capoani Ltda.	34.729.184/0001-47	-
Noemir Capoani	46.850.021/0001-05	-
Renan Capoani	46.854.674/0001-54	-
Silvana Valduga Capoani	46.854.742/0001-85	-
Vinhedos Capoani Eireli	13.702.062/0001-97	-
Wilian Capoani	46.854.697/0001-69	-

5. Análise Financeira

Passivo Extraconcursal | Outros



Esta Auxiliar do Juízo questionou quanto aos itens da recomendação nº 72 do CNJ, as quais não foram respondidas até o termino deste RMA:

- **Cessão fiduciária de títulos/direitos creditórios**
- **Alienação fiduciária**
- **Arrendamentos mercantis**
- **Adiantamento de contrato de câmbio (ACC)**
- **Obrigação de fazer/Entregar/Dar**
- **Obrigações Ilíquidas**

Adicionalmente, esta Auxiliar do Juízo solicitou as **certidões de regularidade das empresas**, também não apresentada até o termino de nossas análises.

5. Análise dos Demonstrativos Contábeis

Passivo Extraconcursal | Outros



Consultamos também quanto a regularidade do FGTS pelo site da Caixa Econômica Federal das Recuperandas, bem como a situação fiscal em 11/02/2025, obtendo as seguintes informações:

NOME	CNPJ	FGTS	SITUAÇÃO
Emporio Capoani Ltda.	34.729.184/0001-47	Regular	ATIVA
Noemir Capoani	46.850.021/0001-05	Não cadastrado	INAPTA - Omissão de declarações
Renan Capoani	46.854.674/0001-54	Não cadastrado	INAPTA - Omissão de declarações
Silvana Valduga Capoani	46.854.742/0001-85	Não cadastrado	INAPTA - Omissão de declarações
Vinhedos Capoani Eireli	13.702.062/0001-97	Regular	ATIVA
Wilian Capoani	46.854.697/0001-69	Não cadastrado	INAPTA - Omissão de declarações

Quanto a situação **inapta** dos produtores rurais, questionamos a Recuperanda, para maiores informações, não sendo esclarecido até o término deste Relatório Mensal de Atividades.

5. Análise Financeira

Vinhedos - Demonstrativo do Resultado Mensal (Valores em R\$)



VINHEDOS CAPOANI EIRELI	abr-24	mai-24	jun-24	jul-24	ago-24	set-24	jul. a set-24	
							Var R\$	Var %
Receita Operacional Bruta	65.592	92.265	71.924	65.645	32.228	145.412	79.766	122%
(-) Deduções das Receitas	(13.429)	(17.551)	(14.875)	(7.399)	(2.957)	(21.177)	(13.778)	186%
Receita Operacional Líquida	52.163	74.714	57.049	58.246	29.271	124.234	65.988	113%
(-) Custos	(26.940)	(13.793)	1.786.911	(167.595)	(36.226)	(5.698)	161.897	-97%
(-) Custos de Fabricação	(14.055)	(13.793)	1.786.911	(167.674)	(20.336)	(5.785)	161.889	-97%
(-) Custos das Mercadorias Vendidas	(12.884)	000	000	078	(15.890)	087	008	11%
Resultado Bruto	25.224	60.921	1.843.960	(109.349)	(6.955)	118.536	227.885	-208%
Margem Bruta	38%	66%	2564%	-167%	-22%	82%		
(-) Despesas Administrativas	(067)	(069)	(067)	(733)	000	000	733	-100%
(-) Despesas Gerais de Comercialização	(6.598)	(6.421)	(7.123)	(1.071)	(1.266)	(1.411)	(340)	32%
Resultado Operacional	18.558	54.431	1.836.770	(111.154)	(8.221)	117.125	228.279	-205%
Margem Operacional	28%	59%	2554%	-169%	-26%	81%		-59%
(+/-) Resultado Financeiro	(1.069)	(877)	10.800	(586)	-	-	586	-100%
(-) Receitas Financeiras	-	-	11.074	-	-	-	-	0%
(+) Despesas Financeiras	(1.069)	(877)	(274)	(586)	-	-	586	-100%
Resultado Antes do IRPJ / CSLL	17.489	53.554	1.847.570	(111.740)	(8.221)	117.125	228.865	-205%
(-) Provisão para IRPJ e CSLL	-	-	(4.919,27)	-	-	-	-	0%
Resultado Líquido	17.489	53.554	1.842.651	(111.740)	(8.221)	117.125	228.865	-205%
Margem Líquida	27%	58%	2562%	-170%	-26%	81%		

5. Análise Financeira

Vinhedos - Evolução do Demonstrativo de Resultado Mensal



A Recuperanda apresenta **Receita Bruta** de R\$ 145.41 mil em setembro de 2024 com aumento de 122% comparando com julho do mesmo ano que apresentava valor de R\$ 65.64 mil. Os **Custos** em setembro de 2024 apresentam o valor de R\$ 5.68 mil e representam 4% da receita Bruta, com redução significativa se comparado com julho de 2024 no valor de R\$ 161.89 mil.

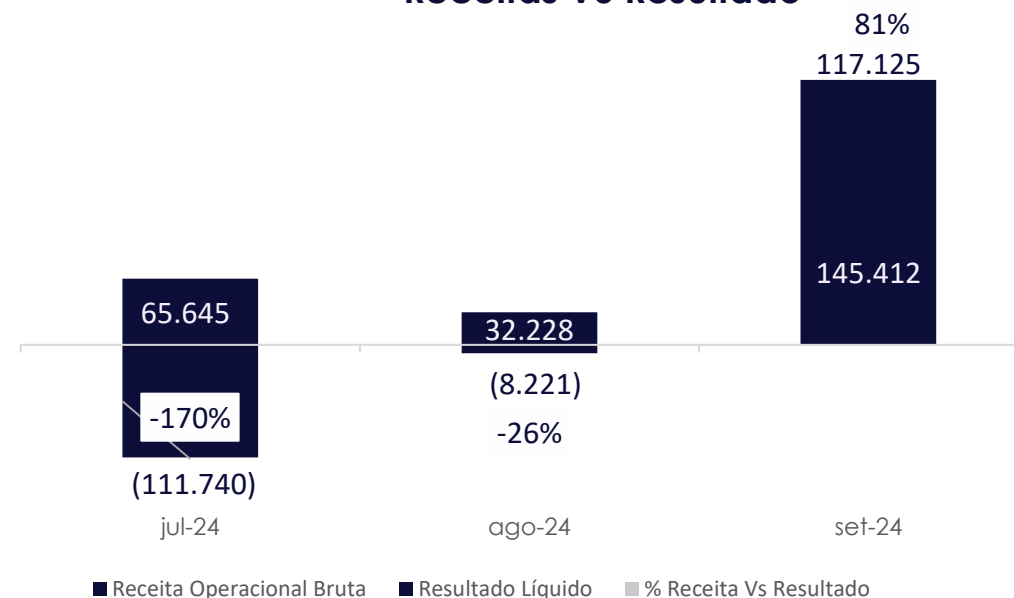
Cabe mencionar que as variações apresentadas acima na contabilidade da Recuperanda foram objeto de questionamento por esta Auxiliar do Juízo e que não foram respondidos até a conclusão e será considerado no próximo relatório mensal de atividade.

A redução significativa nos **Custos** e aumento nas **Receitas** em setembro de 2024 foi o principal motivo da Recuperanda apresentar Lucro de R\$ 117.12 mil em setembro de 2024.

Receitas VS Custos



Receitas VS Resultado



5. Análise Financeira

Emporio - Demonstrativo do Resultado Mensal (Valores em R\$)



EMPORIO CAPOANI	abr-24	mai-24	jun-24	jul-24	abr a jul-24	
					Var R\$	Var %
Receita Operacional Bruta	170.534	116.318	94.316	201.057	30.523	18%
(-) Deduções das Receitas	(18.868)	(12.824)	(10.254)	(21.400)	(2.532)	13%
Receita Operacional Líquida	151.666	103.494	84.062	179.658	27.991	18%
(-) Custos das Mercadorias Vendidas	(62.034)	(56.898)	(38.444)	(51.576)	10.459	-17%
Resultado Bruto	89.632	46.597	45.618	128.082	38.450	43%
Margem Bruta	53%	40%	48%	64%		
(-) Despesas Administrativas	(835)	(090)	000	(1.710)	(874)	105%
(-) Despesas Gerais de Comercialização	(111)	(111)	(108)	(6.508)	(6.398)	5770%
(-) Despesas Tributárias	(001)	(002)	(002)	(003)	(002)	0%
Resultado Operacional	88.685	46.394	45.508	119.860	31.176	35%
Margem Operacional	52%	40%	48%	60%		
(+/-) Resultado Financeiro	(205)	(596)	(831)	(2.062)	(1.857)	905%
(-) Receitas Financeiras	001	003	002	012	011	1088%
(+) Despesas Financeiras	(206)	(599)	(833)	(2.074)	(1.868)	906%
Resultado Líquido	88.480	45.798	44.677	117.799	29.319	33%
Margem Líquida	52%	39%	47%	59%		

5. Análise Financeira

Empório - Evolução do Demonstrativo de Resultado Mensal



A Recuperanda apresenta **Receita Bruta** de R\$ 201,05 mil em julho de 2024 com aumento de 18% comparando com abril do mesmo ano.

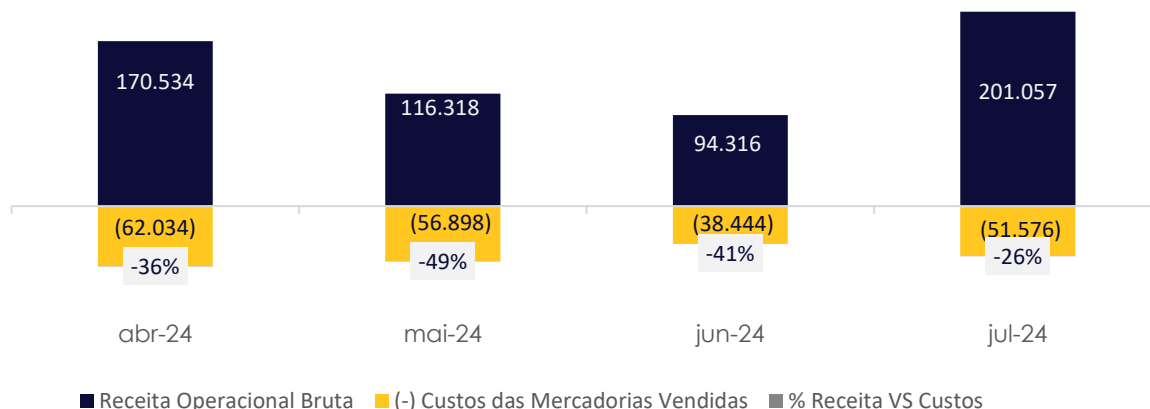
Os **Custos** em julho de 2024 apresentam o valor de R\$ 167,67 mil e representam 26% da receita Bruta, com redução de R\$ 10,45 mil se comparado com abril de 2024. Após o cômputo dos custos a Recuperanda apresentou um **Resultado Bruto** positivo de R\$ 128,08 mil.

As **Despesas Operacionais** totalizam o montante de R\$ 8.22 mil em julho de 2024, aumento de R\$ 7,27 mil se comparado com abril do mesmo ano, acréscimo ocorrido principalmente na rubrica de “**Serviços de Terceiros PJ**” no valor de R\$ 6,40 mil, sendo informado pela Recuperanda que o lançamento refere-se a despesas com atendimento a clientes.

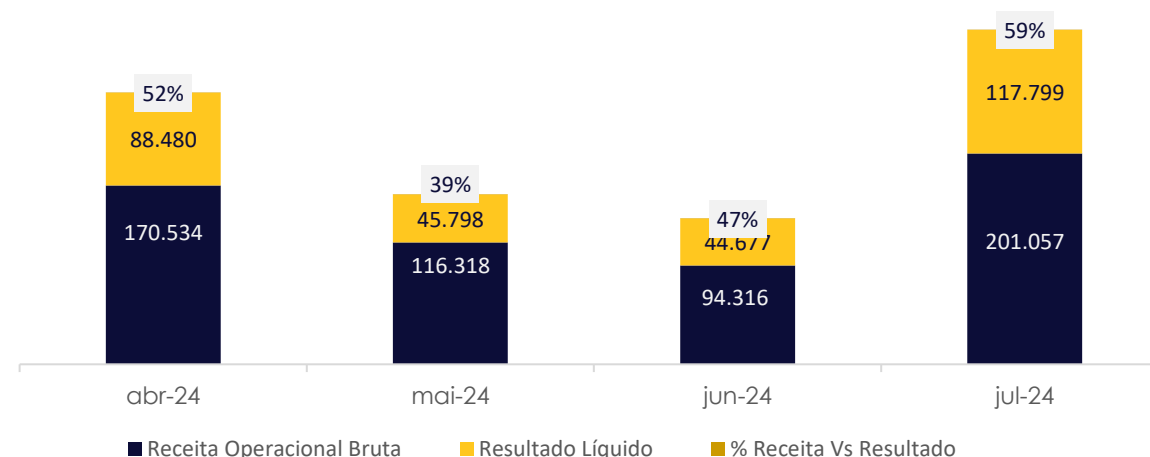
As **Despesas Financeiras** apresentam saldo de R\$ 2,06 mil em julho de 2024, sem variações significativas para o período em análise.

Por fim, a Recuperanda apresentou um **Lucro Líquido de R\$ 117,79 mil**, resultado obtido principalmente pelo aumento nas receitas e redução nos Custos.

Receitas VS Custos



Receitas VS Resultado



5. Análise Financeira

Índices Financeiros | Liquidez

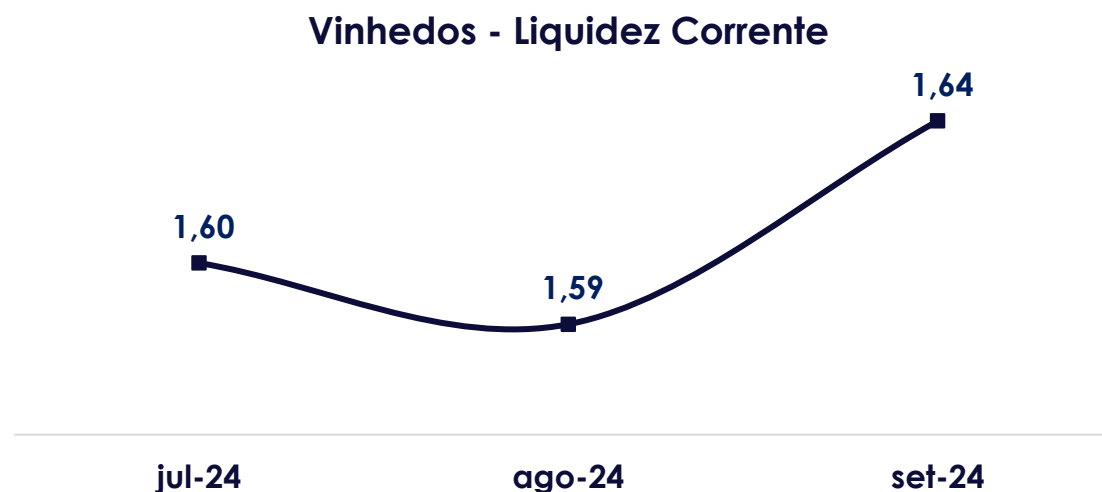


Os índices de liquidez refletem a capacidade de pagamentos das obrigações assumidas com terceiros. As informações para o cálculo destes indicadores são extraídas unicamente do Balanço Patrimonial e verificam se os valores de disponibilidade da empresa são suficientes para cobrir suas obrigações.

Liquidez Corrente | Representa a capacidade de pagamento das dívidas de curto prazo com os valores disponíveis em igual termo. O cenário mais confortável é ter este índice acima de 1,0, assim para cada R\$ 1,00 de obrigação no curto prazo, pode-se dizer que a empresa possui recursos suficientes para liquidar todas as suas dívidas exigíveis com os valores disponíveis em igual vencimento.

Conforme os gráficos abaixo, **a Vinhedos** apresenta indicador acima do ideal entre julho e setembro de 2024, finalizando o período com R\$ 1,64.

A Emporio, não apresentou as demonstrações contábeis referente ao período de agosto e setembro de 2024, não sendo possível, portanto, a apresentação do indicador para este período.



5. Análise Financeira

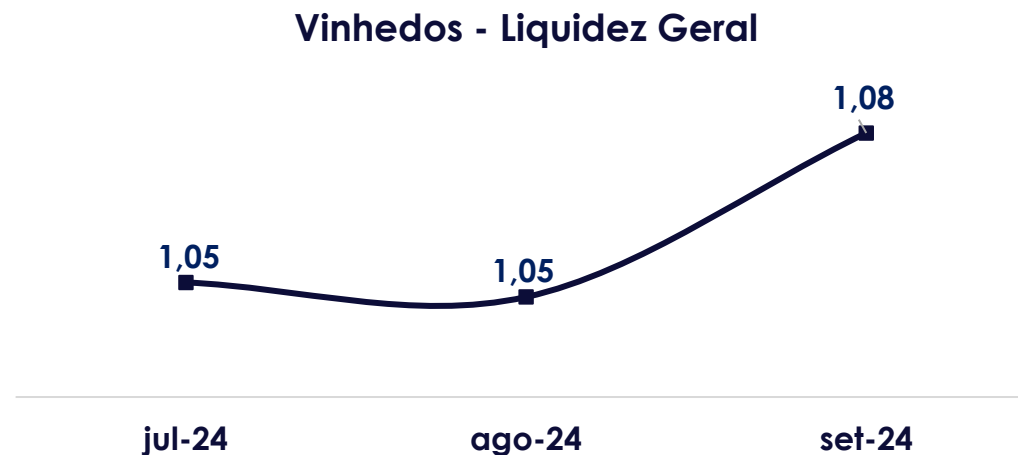
Índices Financeiros | Liquidez



Liquidez Geral | Representa a capacidade de pagamento das dívidas de curto e longo prazo com os valores disponíveis em igual vencimento, desconsiderando os valores de Investimentos, Imobilizado e Intangível.

A **Vinhedos** apresenta indicador acima do ideal entre julho e setembro de 2024, igualmente ao índice de liquidez corrente, finalizando o período com R\$ 1,08 em setembro de 2024.

A **Emporio**, não apresentou as demonstrações contábeis referente ao período de agosto e setembro de 2024, não sendo possível, portanto, a apresentação do indicador para este período.



5. Análise Financeira

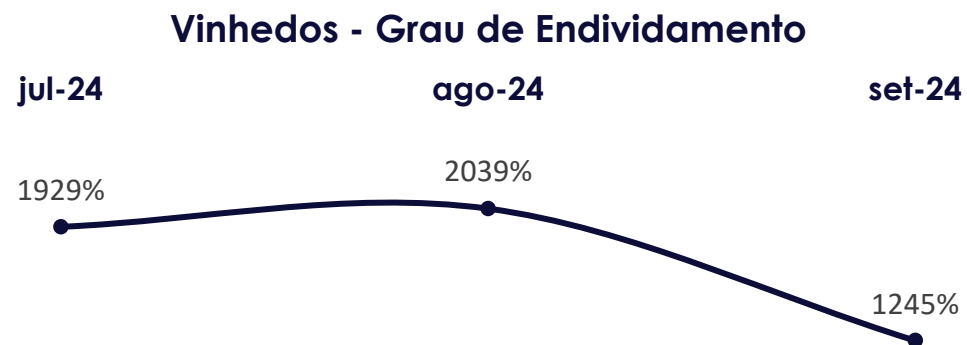
Índices Financeiros | Endividamento



Grau de Endividamento | Mensura a proporção de capital de terceiros em relação ao Patrimônio Líquido da Empresa avaliando a saúde financeira da sociedade mensurando o grau de dependência de capitais de terceiros para financiar suas operações.

Nesta análise, a Vinhedos possuía, em setembro de 2024, R\$ 3.72 milhões de passivo (**desconsiderando-se o Patrimônio Líquido**) para R\$ 299.20 mil de Patrimônio Líquido, ou seja, apresenta indicador de 1245%.

A Emporio, não apresentou as demonstrações contábeis referente ao período de agosto e setembro de 2024, não sendo possível, portanto, a apresentação do indicador para este período..



5. Análise Financeira

Índices Financeiros | Endividamento

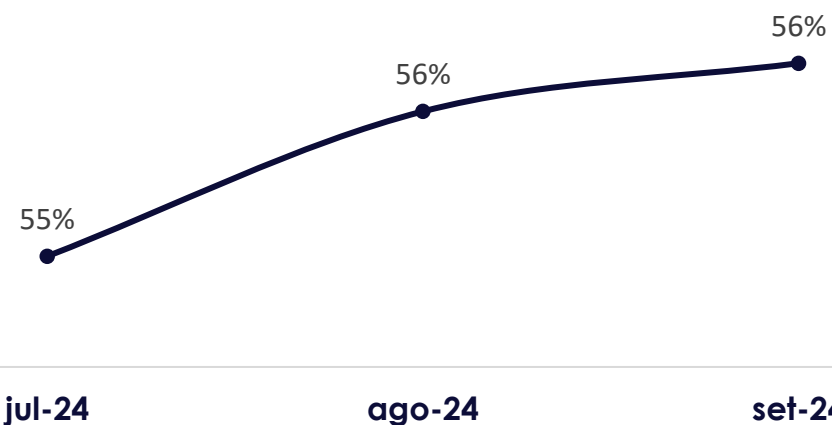


Composição de Endividamento | Demonstra a distribuição de vencimento das obrigações da empresa: quanto maior, menor o prazo de pagamento destas.

A **Vinhedos** apresentou maior concentração de endividamento no Curto Prazo durante o período em tela, finalizando setembro de 2024 com 56% das suas obrigações no longo prazo.

A **Emporio**, não apresentou as demonstrações contábeis referente ao período de agosto e setembro de 2024, não sendo possível, portanto, a apresentação do indicador para este período.

Vinhedos - Composição do Endividamento



6. Informações/Documentações Pendentes



Em e-mails enviados nos dias 01/08/2024, 30/09/2024, 07/01/2025, 30/01/2025 e 04/02/2025, concomitantemente com contatos por telefone e mensagens, solicitamos documentações e esclarecimentos. Cumpre mencionar que a Recuperanda alerta que está passando por atualização e troca de sistema, motivo pelo atraso no envio das documentações, mesmo com tal informação, entendemos ser importante sinalizar as pendências para que sejam esclarecidas e analisadas no próximo relatório mensal de atividades:

- Balancetes assinados pelo administrador da empresa e responsável pela contabilidade, referente às empresas e Emporio Capoani (agosto/24 em diante);
- Extratos bancários atualizados de todas as contas de movimento e aplicação, referente às empresas Vinhedos e Empório (à partir de agosto de 2024);
- Demonstração de Resultado do Exercício, assinados por administrador da empresa e responsável pela contabilidade, referente às empresas Vinhedos e Empório (à partir de agosto de 2024);
- Livro Razão mensal analítico referente às empresas Vinhedos e Empório; (à partir de agosto de 2024);
- Guias e comprovantes de pagamento dos tributos municipais, estaduais, federais e/ou eventuais parcelamentos fiscais em andamento. Inexistindo débitos tributários, por favor enviar as respectivas certidões negativas;
- Esclarecimentos quanto as principais variações contábeis do Ativo, Passivo e Resultado;
- Responder os questionamentos referente a Recomendação nº 72;
- Listagem de prestadores de serviços atualizada;
- Livro caixa dos produtores rurais Noemir Capoani, Silvana Valduga Capoani, Willian Capoani e Renan Capoani, a partir de outubro de 2024.

7. Considerações Finais



Como apontado introdutoriamente, o presente Relatório Mensal de Atividades (RMA) está positivado pela redação da alínea "c" , inciso II, do artigo 22 da Lei n.º 11.101/2005, tratando-se este de uma das atribuições dirigidas à Administração Judicial, cujo objetivo, em síntese, é fiscalizar as atividades desenvolvidas pelas Recuperandas e, por consequência, manter os credores/interessados informados acerca do andamento das atividades das Devedoras e dos trâmites processuais.

Logo, a Administradora Judicial assumiu como verídicas as informações prestadas pelas Recuperandas, não sendo estas alvo de auditoria. Os integrantes de equipe técnica responsável pela elaboração do relatório em tela não possuem qualquer interesse financeiro na empresa analisada.

As análises econômico-financeiras aqui demonstradas foram elaboradas com base em dados e documentos fornecidos pelas Recuperandas, tendo a Administração Judicial assumido que o conteúdo destes correspondia à realidade da empresa.

Ressalta-se que os **demonstrativos contábeis de agosto e setembro de 2024 não estavam assinados pelo responsável da contabilidade e pelo administrador da Recuperanda.**

Deste modo, a Administradora Judicial, em atendimento ao art. 22, II, 'c' da Lei 11.101/2005, encerra o presente Relatório Inicial de Atividades do Grupo Vinhedos, elaborado de acordo com as determinações da Recomendação nº 72 do Conselho Nacional de Justiça.

Porto Alegre, 12 de fevereiro de 2024.

CB2D Serviços Judiciais Ltda.

Conrado Dall'Igna

OAB/RS 62.603

8. Glossário



“AGC” – Assembleia Geral de Credores

“AH” – Análise Horizontal

“AJ” – Administração Judicial

“AV” – Análise Vertical

“BP” – Balanço Patrimonial

“CND” – Certidão Negativa de Débitos

“DRE” – Demonstração de Resultado

“LRF” – Lei de Recuperações e Falências

“PGFN” – Procuradoria Geral da Fazenda Nacional

“PRJ” – Plano de Recuperação Judicial

“RJ” – Recuperação Judicial

“S.A.” – Sociedade Anônima

9. Contatos



Acesse o site



(51) 3012-2385



cb2d@cb2d.com.br

Porto Alegre, 14 de fevereiro de 2025.

CB2D SERVIÇOS JUDICIAIS LTDA.
(CNPJ n.º 50.197.392/0001-07)

GABRIELE CHIMELO
OAB/RS 70.368

CONRADO DALL'IGNA
OAB/RS 62.603

TIAGO JASKULSKI LUZ
OAB/RS 71.444

**HENRIQUE RAUPP
CECHINEL**
OAB/RS 126.803

MATEUS F. HONORATO
OAB/RS 133.405

**LEANDRO CHIMELO
AGUIAR**
OAB/RS 109.629

**LUCIANA MARIA
PASCHOAL**
CRC/SP 339.341

EVERSON F. BERNARDONI
CRC/SP 330.190



INOVAÇÃO E TRANSPARÊNCIA
A SERVIÇO DA JUSTIÇA

CNPJ 50.197.392/0001-07 • (51) 3012 2385
• CB2D@CB2D.COM.BR • Rua Félix da Cunha Nº 768, Sala 301
• Floresta • Porto Alegre • RS • Brasil • CEP 90570-000