

CONSTER & CONSETRAN



CNPJ 50.197.392/0001-07 • (51) 3012 2385  
• CB2D@CB2D.COM.BR • Rua Félix da Cunha Nº 768, Sala 301  
• Floresta • Porto Alegre • RS • Brasil • CEP 90570-000

## RELATÓRIO MENSAL DE ATIVIDADES Nº 14

---

Processo Nº 5023283-70.2021.8.21.0001

RMA Nº 5069285-98.2021.8.21.0001

Vara Regional Empresarial de Porto Alegre/RS

**1. Esclarecimentos Iniciais ..... 03**

**2. Análise Processual ..... 04**

Estágio Processual .....	04
Cronograma Processual .....	05
Eventos desde o Ajuizamento da RJ .....	07
Incidentes Processuais .....	09
Recursos Interpostos .....	11

**3. Informações sobre a Recuperanda ..... 12**

A Empresa .....	12
Quadro de Funcionários .....	13

**4. Atividades da Administração Judicial ..... 16**

**5. Aprovação do Ativo ao Plano de RJ.....18**

**6. Cumprimento do Plano de RJ.....22**

Resumo.....	22
Classe I - Credores Trabalhistas - 12 Parcelas.....	23
Classe I - Credores Trabalhistas - 24 Parcelas.....	26
Classe IV - Credores ME/EPP até R\$ 10.000,00.....	27

**7. Análise Financeira ..... 29**

Conster - Ativo .....	29
Consetran - Ativo .....	31
Conster - Passivo .....	33
Consetran - Passivo .....	35
Passivo Fiscal.....	37
Conster - Demonstração do Resultado.....	40
Consetran - Demonstração do Resultado.....	42
Evolução do Demonstrativo de Resultado.....	43
Índices Financeiros.....	46

**8. Considerações Finais..... 55**

**9. Glossário ..... 56**

# 1. Esclarecimentos Iniciais



Visando atender ao determinado no artigo 22, II, 'c' da Lei 11.101/2005 e às determinações da Recomendação nº 72 do Conselho Nacional de Justiça, a Administradora Judicial elaborou o presente relatório com base na documentação apresentada na petição inicial do processo de Recuperação Judicial da **CONSTER CONSTRUÇÕES LTDA.** e da **CONSETRAN CONSULTORIA E ENGENHARIA LTDA.**, e em documentos contábeis e gerenciais enviados por e-mail pelas Recuperandas até **28/11/2023**. Na ocasião foram apresentados os atos processuais realizados, tendo como seu último evento lançado no E-PROC o de número 622 em 26/01/2024. Feitas tais considerações, a Administradora Judicial passa a apresentar o Relatório Mensal de Atividades do processo nº **5023283-70.2021.8.21.0001**.

Contudo, há que se fazer ressalvas na interpretação da alínea "c" da LRF, como bem discorre Marcelo Sacramone:

*"O administrador judicial não tem a função de ser auditor do devedor, nem responderá pelo insucesso da atividade dele. A conferência de todas as informações prestadas pressupõe que o administrador judicial acompanha todo o desenvolvimento da atividade, como forma de atestar sua veracidade. Não foi isso que pretendeu a Lei, sob pena, inclusive, do custo de remuneração do referido profissional ser extremamente oneroso à devedora, conforme parâmetros de mercado."*

Logo, a Administradora Judicial assumiu como verídicas as informações prestadas pelas Recuperandas, não sendo estas alvo de auditoria. Os integrantes de equipe técnica responsável pela elaboração do relatório em tela não possuem qualquer interesse financeiro nas empresas analisadas.

Porto Alegre, 26 de janeiro de 2024.

**CB2D Serviços Judiciais Ltda.**  
Tiago Jaskulski Luz  
OAB 71.444

## 2. Análise Processual

### Estágio Processual



O Relatório mensal de atividades antecedente foi apresentado em 21 de novembro de 2023, tendo como último evento lançado no E-PROC o de número **587**, que se tratava de pedido de habilitação de crédito apresentado por Marcos Roberto da Cruz decorrente de ação trabalhista movida contra a CONSTER CONSTRUÇÕES LTDA, no valor de R\$ 5.029,13.

Em sequência, no **Evento 590** o credor Paulo Roberto da Rosa informou ter ajuizado o incidente de Habilitação de Crédito, tombado sob o nº 5246885-38.2023.8.21.0001.

O Município de Carlos Barbosa no **Evento 594** noticiou também ter ingressado com pedido de habilitação de crédito, em trâmite sob o nº 5261122-77.2023.8.21.0001.

No **Evento 596** foi postulada a substituição da Administração Judicial para a empresa CB2D SERVIÇOS JUDICIAIS LTDA., inscrita no CNPJ sob o nº 50.197.392/0001-07, e tendo como profissional responsável o advogado TIAGO JASKULSKI LUZ, inscrito na OAB/RS sob o nº 71.444.

Por conseguinte, sobreveio a r. decisão no **Evento 597** deferindo o pedido de substituição da Administração Judicial.

O Termo de Compromisso foi expedido no **Evento 600**.

O Ministério Público se deu por ciente do processado no **Evento 602**.

No **Evento 606** a Administradora Judicial nomeada em substituição junto o Termo de Compromisso firmado, e registrou que está fiscalizando o cumprimento do plano de pagamento.

Adiante, foi proferida decisão no **Evento 609**, dando por ciente do Termo de Compromisso firmado, e restituindo os autos ao cartório por não haver questões pendentes.

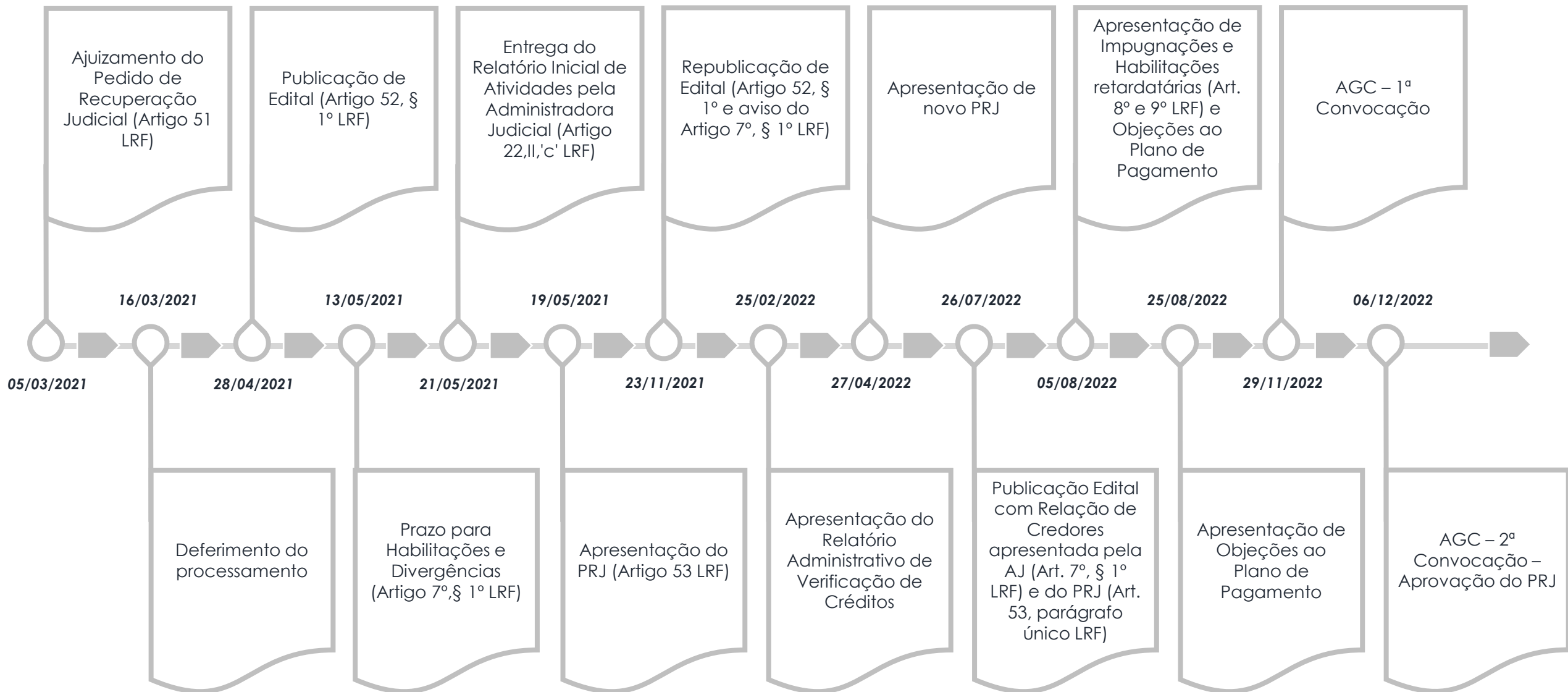
No **Evento 613** foi apresentado pedido de habilitação de crédito por Patrick Gonçalves.

Na sequência, nos **Eventos 619 e 620**, aportaram aos autos ofícios da Vara do Trabalho de Carazinho postulando a habilitação dos valores de contribuições previdenciárias, decorrentes dos Processos nº 0020812-95.2020.5.04.0561 e 0020737-56.2020.5.04.0561, respectivamente.

São estes os movimentos registrados nos autos da Recuperação Judicial até a apresentação do presente Relatório Mensal de Atividades e que merecem destaque.

## 2. Análise Processual

### Cronograma Processual



## 2. Análise Processual

Cronograma Processual



Concessão da  
Recuperação  
Judicial



26/01/2023

## 2. Análise Processual

Eventos desde o Ajuizamento da RJ



Abaixo verificam-se, de forma resumida, as principais manifestações e demais movimentações que ocorreram nos autos do Pedido de Recuperação Judicial desde o seu ajuizamento até a apresentação do presente Relatório Mensal de Atividades:

DATA	DESCRIÇÃO	EVENTO
05/03/2021	PETIÇÃO DAS RECUPERANDAS – PEDIDO DE RECUPERAÇÃO JUDICIAL	1
16/03/2021	DEFERIDO PEDIDO DE PROCESSAMENTO	19
28/04/2021	EDITAL DO ARTIGO 52, § 1º DA LEI Nº 11.101/2005	60
19/05/2021	PLANO DE RECUPERAÇÃO JUDICIAL DAS RECUPERANDAS	89
22/07/2021	OBJEÇÃO AO PRJ DA BETUNEL INDÚSTRIA E COMÉRCIO S/A	149
23/11/2021	PUBLICAÇÃO DO EDITAL DO ART. 52, § 1º E AVISO DO ART. 7º, § 1º DA LEI Nº 11.101/2005	233
27/04/2022	NOVO PLANO DE RECUPERAÇÃO JUDICIAL	309
15/06/2022	OBJEÇÃO AO PRJ APRESENTADA PELO SICREDI	324
22/07/2022	EDITAL DO PARÁGRADO ÚNICO DO ART. 53 E 7º, § 2º DA LEI Nº 11.101/2005	332
18/10/2022	EDITAL AGC	374

## 2. Análise Processual

Eventos desde o Ajuizamento da RJ



DATA	DESCRIÇÃO	EVENTO
29/11/2022	ATA 1ª CONVOCAÇÃO AGC	427
07/12/2022	ATA 2ª CONVOCAÇÃO AGC	434
26/01/2023	SENTENÇA CONCESSÃO DA RJ	437
10/02/2023	EMBARGOS DE DECLARAÇÃO NTA E BRASQUÍMICA	449
28/03/2023	DECISÃO EMBARGOS DE DECLARAÇÃO NTA E BRASQUÍMICA	470
03/04/2023	EMBARGOS DE DECLARAÇÃO UNIÃO	481
26/06/2023	DECISÃO EMBARGOS DE DECLARAÇÃO UNIÃO	510
14/12/2023	PETIÇÃO CONJUNTA PARA SUBSTITUIÇÃO DA ADMINISTRAÇÃO JUDICIAL	596
14/12/2023	DECISÃO DEFERINDO A SUBSTITUIÇÃO DA AJ	597
18/12/2023	NOVO TERMO DE COMPROMISSO	606



## 2. Análise Processual

### Incidentes Processuais



Desde a data de apresentação do último Relatório Mensal de Atividades, houve o ajuizamento de três novos Incidentes de Habilitação de Crédito. Assim, tem-se os seguintes incidentes ajuizados:

PROCESSO	INCIDENTE	AUTOR	SITUAÇÃO
5106237-76.2021.8.21.0001	Habilitação	Tecnisan Sistemas Operacionais De Saneamento - Eireli	Julgado procedente - Baixado
5002852-78.2022.8.21.0001	Habilitação	Marcos Antonio De Moura	Julgado procedente – Baixado
5003512-72.2022.8.21.0001	Habilitação	Daniel Belloni Benevenuto Dos Santos	Julgado procedente – Baixado
5022718-72.2022.8.21.0001	Impugnação	Cp Comercial S/A	Julgado procedente – Baixado
5023259-08.2022.8.21.0001	Habilitação	Hudson Patrick Moreira Oliveira	Julgado procedente – Baixado
5044295-09.2022.8.21.0001	Habilitação	Lucas De Oliveira Leotte	Julgado procedente – Baixado
5044796-60.2022.8.21.0001	Habilitação	Marcelo Cabral	Julgado procedente – Baixado
5044804-37.2022.8.21.0001	Habilitação	Jorge Andre Farias De Melo	Julgado procedente – Baixado
5046226-47.2022.8.21.0001	Habilitação	Natani Ferri E Paulo Bianchetti	Julgado procedente – Baixado
5055500-35.2022.8.21.0001	Habilitação	Muriel Francisco Gomes Da Silva	Julgado procedente – Baixado
5055512-49.2022.8.21.0001	Habilitação	Moises Oliveira Da Veiga	Julgado procedente – Baixado
5071318-27.2022.8.21.0001	Habilitação	José Carlos Teodoro Da Conceição e Júlia Greilinger Da Silva	Julgado procedente – Baixado
5099470-85.2022.8.21.0001	Habilitação	Thiago De Souza Duarte	Indeferida petição inicial – Baixado
5115168-34.2022.8.21.0001	Habilitação	Eduardo Vieira Da Fonseca	Indeferida petição inicial – Baixado
5161765-61.2022.8.21.0001	Habilitação	Mário Luís Dos Santos	Julgado procedente – Baixado
5196194-54.2022.8.21.0001	Habilitação	Michel Moacir Gomes Da Silva	Julgado procedente – Baixado

## 2. Análise Processual

Incidentes Processuais



PROCESSO	INCIDENTE	AUTOR	SITUAÇÃO
5230991-56.2022.8.21.0001	Habilitação	Ivonir Da Silveira Schmitz	Julgado procedente – Baixado
5066250-62.2023.8.21.0001	Habilitação	Elizandro Domingos De Souza E Carine Bertolini	Julgado procedente – Baixado
5107495-53.2023.8.21.0001	Habilitação	Vanei Oliveira Da Silva	Julgado procedente – Baixado
5109060-52.2023.8.21.0001	Habilitação	Jose Da Silva Maia e Orlando Carlos Portella Muller	Julgado procedente – Baixado
5128772-28.2023.8.21.0001	Habilitação	Altair Malta Duarte e Mauro da Rosa	Julgado procedente – Baixado
5228408-64.2023.8.21.0001	Habilitação	Tauan Machado e Marcos Longaray	Incidente distribuído em 27/10/2023. Aguardando manifestação dos autores.
5239043-07.2023.8.21.0001	Habilitação	Átila Alexandre Garcia Kogan	Incidente distribuído em 10/11/2023. Concluso para sentença.
5241147-69.2023.8.21.0001	Habilitação	Marcos Roberto da Cruz Oliveira e Joelsio Neves de Oliveira	Incidente distribuído em 14/11/2023. Concluso para sentença.
5246885-38.2023.8.21.0001	Habilitação	Paulo Roberto da Rosa e outro	Julgado procedente – Baixado
5261122-77.2023.8.21.0001	Habilitação	Município de Carlos Barbosa	Incidente distribuído em 07/12/2023. Aguardando manifestação do município.
5273382-89.2023.8.21.0001	Habilitação	Alexandre Ribeiro Ferreira	Incidente distribuído em 21/12/2023. Aguardando manifestação do autor.

## 2. Análise Processual

### Recursos Interpostos



Desde a apresentação do último Relatório Mensal de Atividades foi interposto um novo recurso, pelo Banco Bradesco S.A.:

PROCESSO	RECORRENTE	OBJETO	SITUAÇÃO
5023936-90.2022.8.21.7000	Banco Cnh Industrial Capital S/A	Interpôs agravo de instrumento contra a r. decisão que prorrogou o stay period por mais 180 (cento e oitenta) dias.	Provido em parte apenas para determinar o marco inicial da nova prorrogação a contar de 13/09/2021. Baixo definitiva.
5056383-34.2022.8.21.7000	Distribuidora Meridional De Motores Cummins S/A	Interpôs agravo de instrumento contra r. decisão de ev. 269 do juízo a quo que indeferiu o pedido de restituição de uma escavadeira compacta, marca ICB, modelo 55Z-I, objeto de um contrato de compra e venda com reserva de domínio firmado com as recuperandas.	Negado provimento. Baixa definitiva.
5039539-72.2023.8.21.7000	Banco Bradesco S.A.	Interpôs agravo de instrumento contra r. decisão de ev. 437 que homologou o plano de recuperação judicial sem afastar as ilegalidades nele contidas e concedeu a recuperação judicial.	Recebido recurso sem efeito suspensivo. Aguarda julgamento.

### 3. Informações sobre a Recuperanda

#### A Empresa



Ratificando-se as informações sobre as empresas em recuperação judicial, têm-se a CONSTER CONSTRUÇÕES LTDA. e a CONSETRAN – CONSULTORIA E ENGENHARIA LTDA., cujas atividades se iniciaram nos anos de 1987 e 1999, respectivamente.

Sobre as atividades exercidas, a CONSTER tem entre elas a construção de estradas, obras de pavimentação, terraplanagem, construção civil, saneamento, escavação em rocha com emprego de explosivos, locação de máquinas e equipamentos e transporte rodoviário de produtos e mercadorias em geral, enquanto a CONSETRAN executa construções de estradas, obras de pavimentação, terraplanagem, construção civil, saneamento, locação de máquinas e equipamentos e transporte rodoviário de produtos e mercadorias em geral.

A CONSTER CONSTRUÇÕES LTDA. se trata de uma sociedade empresária de responsabilidade limitada, que tem o seu capital social totalmente integralizado de R\$ 2.500.061,32, representado por 250.006.132 quotas de capital no valor nominal de R\$ 0,01. A empresa CONSETRAN – CONSULTORIA E ENGENHARIA LTDA. também se trata de uma sociedade empresária de responsabilidade limitada, estando com o seu capital social integralizado de R\$ 1.400.000,00, representado por 1.400.000 quotas de capital no valor nominal de R\$ 1,00. As quotas das empresas são distribuídas da seguinte maneira:

CONSTER			
NOME DOS ACIONISTAS	Nº DE QUOTAS	VALOR EM R\$	PERCENTUAL
JÚLIO CÉSAR ZAGO	125.003.066,00	1.250.030,66	50,00%
LUIS PAULO FERREIRA	75.001.839,60	750.018,40	30,00%
FÉLIX LEANDRO FERLA	50.001.226,40	500.012,26	20,00%
<b>TOTAL</b>	<b>250.006.132,00</b>	<b>2.500.061,32</b>	<b>100,00%</b>

CONSETRAN			
NOME DOS ACIONISTAS	Nº DE QUOTAS	VALOR EM R\$	PERCENTUAL
JÚLIO CÉSAR ZAGO	700.000,00	700.000,00	50,00%
LUIS PAULO FERREIRA	420.000,00	420.000,00	30,00%
FÉLIX LEANDRO FERLA	280.000,00	280.000,00	20,00%
<b>TOTAL</b>	<b>1.400.000,00</b>	<b>1.120.000,00</b>	<b>100,00%</b>

A administração das sociedades é exercida de forma conjunta ou isolada pelos sócios Félix Leandro Ferla e Júlio César Zago.

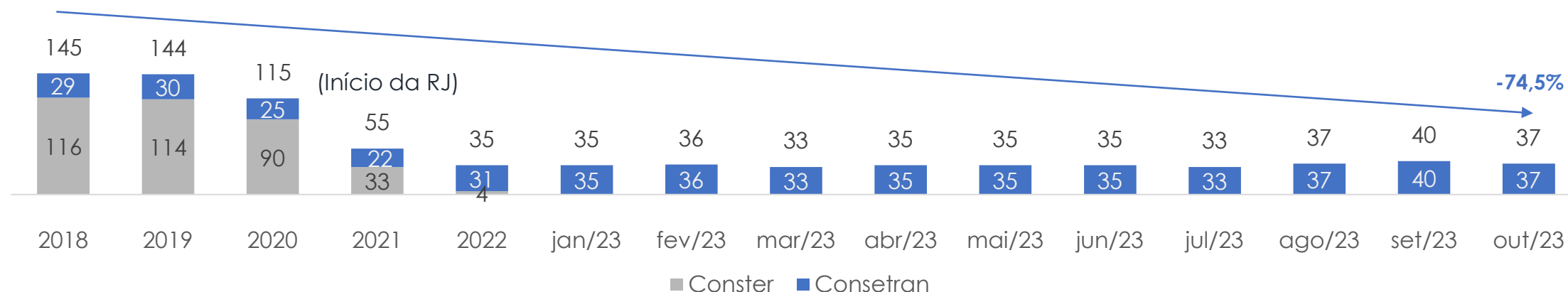
Até a apresentação do presente relatório não houve alteração da atividade empresarial nem da estrutura societária e dos órgãos de administração das Recuperandas, assim como não houve abertura ou fechamento de estabelecimentos.

### 3. Informações sobre a Recuperanda

#### Quadro de Funcionários



Conforme relatório de folha de pagamento apresentado de agosto a outubro de 2023, as empresas CONSTER e CONSETRAN possuíam o total de 37 colaboradores ativos em agosto, número que aumentou para 40 em setembro e voltou a totalizar 37 ao final do mês de outubro, sendo todos estes vinculados à empresa CONSETRAN. Importante recapitular que, em janeiro/23, os funcionários da CONSTER foram transferidos à CONSETRAN. O gráfico abaixo demonstra o histórico de colaboradores ativos no período, conforme informado pela Recuperanda:



		2018	2019	2020	2021	2022	jan/23	fev/23	mar/23	abr/23	mai/23	jun/23	jul/23	ago/23	set/23	out/23
Ativos	Conster	116	114	90	33	4	-	-	-	-	-	-	-	-	-	-
	Consetran	29	30	25	22	31	35	36	33	35	35	35	33	37	40	37
Afastados	Conster	7	6	10	9	8	-	-	-	-	-	-	-	-	-	-
	Consetran	1	-	-	1	2	10	9	10	9	9	11	13	13	11	12
Desligados	Conster	3	1	3	-	6	-	-	-	-	-	-	-	-	-	-
	Consetran	3	4	-	4	-	1	1	3	1	1	-	-	-	-	-
<b>Total de Vínculos Ativos</b>		<b>145</b>	<b>144</b>	<b>115</b>	<b>55</b>	<b>35</b>	<b>35</b>	<b>36</b>	<b>33</b>	<b>35</b>	<b>35</b>	<b>35</b>	<b>33</b>	<b>37</b>	<b>40</b>	<b>37</b>

### 3. Informações sobre a Recuperanda

Quadro de Funcionários (Valores em R\$)



CONSTER	jul/23	ago/23	jul-ago/23 Variação R\$	set/23	ago-set/23 Variação R\$	out/23	set-out/23 Variação R\$
<b>OBRIGAÇÕES COM PESSOAL</b>	<b>3.106,32</b>	<b>3.106,32</b>	-	<b>3.106,32</b>	-	<b>3.106,32</b>	-
Salários a Ordenados	-	-	-	-	-	-	-
Pro-Labore	-	-	-	-	-	-	-
Férias	-	-	-	-	-	-	-
13º Salário	-	-	-	-	-	-	-
Rescisões	3.106,32	3.106,32	-	3.106,32	-	3.106,32	-
Pensão Alimentícia	-	-	-	-	-	-	-
13º Salário	-	-	-	-	-	-	-
INSS S/ Férias	-	-	-	-	-	-	-
INSS S/ 13º Salário	-	-	-	-	-	-	-
FGTS S/ Férias	-	-	-	-	-	-	-
FGTS S/ 13º Salário	-	-	-	-	-	-	-

No quadro acima, detalhamos as obrigações trabalhistas por rubrica, da empresa CONSTER, do último mês apresentado até o último balancete fornecido. Identificamos nos relatórios contábeis do mês de agosto/23 a outubro/23 o saldo de R\$ 3.106,32 em obrigações com pessoal, exclusivamente referente a rescisões a pagar.

### 3. Informações sobre a Recuperanda

Quadro de Funcionários (Valores em R\$)



CONSETRAN	jul/23	ago/23	jul-ago/23 Variação R\$	set/23	ago-set/23 Variação R\$	out/23	set-out/23 Variação R\$
<b>OBRIGAÇÕES COM PESSOAL</b>	<b>331.265,19</b>	<b>363.682,30</b>	<b>32.417,11</b>	<b>252.230,18</b>	<b>(111.452,12)</b>	<b>388.238,10</b>	<b>136.007,92</b>
Salários a Ordenados	89.479,00	104.838,00	<b>15.359,00</b>	-	<b>(104.838,00)</b>	106.520,00	<b>106.520,00</b>
Pro-Labore	6.675,00	6.675,00	-	-	<b>(6.675,00)</b>	6.675,00	<b>6.675,00</b>
Férias	128.490,71	133.923,16	<b>5.432,45</b>	127.244,01	<b>(6.679,15)</b>	136.782,30	<b>9.538,29</b>
13º Salário	-	-	-	-	-	-	-
Rescisões	2.678,47	2.678,47	-	2.678,47	-	2.678,47	-
Pensão Alimentícia	372,01	443,48	<b>71,47</b>	455,37	<b>11,89</b>	434,60	<b>(20,77)</b>
13º Salário	41.371,73	48.514,99	<b>7.143,26</b>	53.437,34	<b>4.922,35</b>	60.575,57	<b>7.138,23</b>
INSS S/ Férias	36.852,89	38.299,79	<b>1.446,90</b>	38.092,74	<b>(207,05)</b>	40.852,29	<b>2.759,55</b>
INSS S/ 13º Salário	11.294,56	13.244,60	<b>1.950,04</b>	15.390,10	<b>2.145,50</b>	17.445,76	<b>2.055,66</b>
FGTS S/ Férias	10.686,09	11.120,66	<b>434,57</b>	10.586,34	<b>(534,32)</b>	11.349,37	<b>763,03</b>
FGTS S/ 13º Salário	3.364,73	3.944,15	<b>579,42</b>	4.345,81	<b>401,66</b>	4.924,74	<b>578,93</b>

No quadro acima, detalhamos as obrigações trabalhistas por rubrica, das empresa CONSETRAN, do último mês apresentado até o último balancete fornecido. Observa-se saldos de R\$ 363,7 mil em agosto/23, R\$ 252,2 mil em setembro/23 e R\$ 388,2 mil ao final de outubro/23, compostos majoritariamente por Férias. Destaca-se o zeramento da rubrica Salários e Ordenados no mês de setembro/23, voltando a apresentar acréscimo de R\$ 106,5 mil em outubro/23.

## 4. Atividades da Administração Judicial



No período do presente relatório, o acompanhamento das atividades das Recuperandas foi realizado através da análise da escrituração contábil franqueada à Administradora Judicial, complementada pelas informações prestadas e relatórios gerenciais fornecidos pelos gestores responsáveis pelo plano de reestruturação.

Ainda, através do contato realizado pela Administradora Judicial com o consultor das Recuperandas, Sr. Fábio Pacheco Nunes, foi informado que permanecem vigentes o contrato CT 21.10.000004441-6, de dragagem Zona Sul, que se renovará por mais um ano a partir de abril de 2024 com saldo de R\$ 5.000.000,00 (cinco milhões de reais) e o contrato CT 19.10.00003435-5, de repavimentação de Valas Zona Centro Sul de Porto Alegre, com valor de saldo aproximado de R\$ 2.000.000,00 (dois milhões de reais) com vencimento em março/2024, mas sem renovação encaminhada por causa das licitações em processo de contratação.

As licitações em processo de contratação são:

CONCORRÊNCIA 022/2023

PROCESSO 23.10.000007686-6

OBJETO: Serviços de reaterro, pavimentação e remoção de material escavado dos locais que sofreram manutenções e/ ou intervenções nos sistemas de abastecimento de água, esgotamento sanitário e drenagem pluvial por equipes à serviço do DMAE, preferencialmente na ZONA SUL do Município de

Porto Alegre.

A GERÊNCIA DE LICITAÇÕES E CONTRATOS comunica o Julgamento de HABILITAÇÃO referente à Licitação em epígrafe.

EMPRESAS HABILITADAS: Consetran Consultoria e Engenharia Ltda; CBM Construções e Planejamento Ltda.- EPP.

EMPRESA INABILITADA: Encosan - Engenharia, Construções e Saneamento Ltda.

VALOR ESTIMADO: R\$ 11.136.785,86.

ORIGEM DOS RECURSOS: Própria.

CONCORRÊNCIA 023/2023

PROCESSO 22.10.000005277-5

OBJETO: Serviços de reaterro, pavimentação e remoção de material escavado dos locais que sofreram manutenções e/ ou intervenções nos sistemas de abastecimento de água, esgotamento sanitário e drenagem pluvial por equipes à serviço do DMAE, preferencialmente na ZONA CENTRO do Município de Porto Alegre/RS.

A GERÊNCIA DE LICITAÇÕES E CONTRATOS comunica o Julgamento de HABILITAÇÃO referente à Licitação em epígrafe.

EMPRESAS HABILITADAS: Consetran Consultoria e Engenharia Ltda; CBM Construções e Planejamento Ltda. - EPP.



## 4. Atividades da Administração Judicial



EMPRESAS INABILITADAS: Encosan - Engenharia, Construções e Saneamento Ltda., Consórcio Drilling-Pontual II (constituído pelas empresas Drilling Company Construções Ltda. e Pontual Engenharia Ltda.)

VALOR ESTIMADO: R\$ 8.191.897,62.

ORIGEM DOS RECURSOS: Própria.

As licitações estão bem encaminhadas com perspectiva de início para abril deste ano, com duração para os próximos 5 anos.

Desse modo, a Administradora Judicial atesta a manutenção da regular atividade empresarial desenvolvida pelas empresas CONSTER e CONSETRAN, bem como os esforços empreendidos pelos gestores para superação da crise financeira e consequente soerguimento das empresas.

## 5. Aprovação do Aditivo ao Plano de RJ



Na Assembleia Geral de Credores instalada em 2ª Convocação em 06/12/2022, foi posto em votação o Aditivo ao Plano de Recuperação Judicial apresentado nos autos, o qual foi aprovado conforme os critérios estabelecidos pela Lei nº 11.101/2005, nas três classes de credores:

### Classe I - Trabalhista

	Total de Votos Cabeça	Total de Votos Créditos
Total SIM:	14 (93,33%)	1.179.558,16 (99,58%)
Total NÃO:	1 (6,67%)	5.017,17 (0,42)

### Classe III - Quirografário

	Total de Votos Cabeça	Total de Votos Créditos
Total SIM:	8 (66,6%)	9.267.593,02 (86,94%)
Total NÃO:	4 ( 33,33%)	1.391.750,36 (13,06%)

### Classe IV - Microempresa

	Total de Votos Cabeça	Total de Votos Créditos
Total SIM:	5 (100%)	271.471,22 (100%)
Total NÃO:	0 (0%)	0,00 (0%)

## 5. Aprovação do Aditivo ao Plano de RJ



A proposta de pagamento aprovada está assim estabelecida:

### Classe I - Trabalhista

**(A)** PARA OS CRÉDITOS CUJO VALOR SEJA INFERIOR A 12 (DOZE) SALÁRIOS MÍNIMOS NACIONAIS O PAGAMENTO OCORRERÁ EM 12 (DOZE) PARCELAS IGUAIS, MENSAIS E CONSECUTIVAS, CUJA PRIMEIRA SE DARÁ 30 DIAS APÓS A DECISÃO QUE HOMOLOGAR O PLANO, SEM DESÁGIO, ATUALIZADOS MONETARIAMENTE PELA TR – TAXA REFERENCIAL, E ACRESCIDOS DE JUROS DE 3% AO ANO COMPUTADOS A PARTIR DA DECISÃO DE HOMOLOGAÇÃO DO PLANO ATÉ A DATA DO SEU EFETIVO PAGAMENTO;

**(B)** PARA OS CRÉDITOS CUJO VALOR SEJA SUPERIOR A 12 (DOZE) SALÁRIOS MÍNIMOS O PAGAMENTO OCORRERÁ EM 24 (VINTE E QUATRO) PARCELAS, IGUAIS, MENSAIS E CONSECUTIVAS, CUJA PRIMEIRA SE DARÁ 30 DIAS APÓS A DATA DA DECISÃO QUE HOMOLOGAR A APROVAÇÃO DO PLANO, SEM DESÁGIO, ATUALIZADOS MONETARIAMENTE PELA TR – TAXA REFERENCIAL, E ACRESCIDOS DE JUROS DE 3% AO ANO COMPUTADOS A PARTIR DA DECISÃO DE HOMOLOGAÇÃO DO PLANO ATÉ A DATA DO SEU EFETIVO PAGAMENTO;

SE HOUVER CRÉDITOS DE NATUREZA ESTRITAMENTE SALARIAL VENCIDOS NOS 3 MESES ANTERIORES AO PEDIDO DE RECUPERAÇÃO JUDICIAL SERÃO PAGOS EM ATÉ 30 (TRINTA) DIAS CONTADOS DA DATA DE HOMOLOGAÇÃO JUDICIAL DO PLANO, ATÉ O LIMITE DE 5 (CINCO) SALÁRIOS MÍNIMOS POR CREDOR TRABALHISTA.

### Classe II - Garantia Real

**(A)** 80% DE DESÁGIO SOBRE O VALOR DO CRÉDITO; CARÊNCIA DE 36 (TRINTA E SEIS) MESES; PRAZO DE PAGAMENTO EM 96 (NOVENTA E SEIS) PARCELAS MENSAIS E CONSECUTIVAS; ATUALIZADOS MONETARIAMENTE PELA TR – TAXA REFERENCIAL, E ACRESCIDOS DE JUROS DE 3% AO ANO COMPUTADOS A PARTIR DA DECISÃO DE HOMOLOGAÇÃO DO PLANO ATÉ A DATA DO SEU EFETIVO PAGAMENTO.

## 5. Aprovação do Aditivo ao Plano de RJ



A proposta de pagamento aprovada está assim estabelecida:

### Classe III - Quirografia

DIVIDIDA EM CREDORES OPERACIONAIS E CREDORES FINANCEIROS, SENDO QUE OS CREDORES OPERACIONAIS SERÃO DIVIDIDOS EM FOMENTADORES E NÃO-FOMENTADORES:

**CREDORES OPERACIONAIS** QUE TENHAM CRÉDITO DE ATÉ R\$ 10.000,00 (DEZ MIL REAIS) SERÃO PAGOS NO PRAZO DE 30 (TRINTA) DIAS APÓS A DECISÃO QUE HOMOLOGAR A APROVAÇÃO DO PLANO, COM DESÁGIO DE 70%, ATUALIZADOS MONETARIAMENTE PELA TR – TAXA REFERENCIAL, E ACRESCIDOS DE JUROS DE 3% AO ANO COMPUTADOS A PARTIR DA DECISÃO DE HOMOLOGAÇÃO DO PLANO ATÉ A DATA DO SEU EFETIVO PAGAMENTO.

**CREDORES OPERACIONAIS “FOMENTADORES”** QUE POSSUÍREM CRÉDITO SUPERIOR A R\$ 10.000,00 SERÃO PAGOS APÓS DECISÃO QUE HOMOLOGAR A APROVAÇÃO DO PLANO, DA SEGUINTE FORMA: AS RECUPERANDAS, A CADA PEDIDO, ALÉM DE HONRAR O VALOR DA COMPRA ATUAL PAGARÃO MAIS 5% (CINCO POR CENTO) DO VALOR DA RESPECTIVA COMPRA, O QUAL DEVERÁ SER ABATIDO DA DÍVIDA ARROLADA NESTA RECUPERAÇÃO JUDICIAL. O VALOR SUJEITO À RECUPERAÇÃO SOFRERÁ DESÁGIO DE 70% (SETENTA POR CENTO), E TERÁ ATUALIZAÇÃO MONETÁRIA PELA TR – TAXA REFERENCIAL, E ACRESCIDOS DE JUROS DE 3% AO ANO COMPUTADOS A PARTIR DA DECISÃO DE HOMOLOGAÇÃO DO PLANO ATÉ A DATA DO SEU EFETIVO PAGAMENTO. NÃO OBSTANTE O PAGAMENTO A CADA NOVO PEDIDO, O PAGAMENTO, ABATIDO VALORES PAGOS, SERÁ REALIZADO EM 96 (NOVENTA E SEIS) PARCELAS MENSAS E CONSECUTIVAS, A INICIAR NO PRAZO DE 24 (VINTE E QUATRO) MESES APÓS A DECISÃO QUE HOMOLOGAR A APROVAÇÃO DO PLANO, COM DESÁGIO DE 70% (SETENTA POR CENTO) DO VALOR DO CRÉDITO RECONHECIDO NA RELAÇÃO APRESENTADA PELO ADMINISTRADOR JUDICIAL.

**CREDORES OPERACIONAIS “NÃO-FOMENTADORES”** SERÃO PAGOS DE ACORDO COM O VALOR CONSTANTE NA RELAÇÃO DE CREDORES DO ADMINISTRADOR JUDICIAL – ARTIGO 7º, § 2º, DA LRF – EM 96 (NOVENTA E SEIS) PARCELAS MENSAS E CONSECUTIVAS, A INICIAR NO PRAZO DE 24 (VINTE E QUATRO) MESES DA DECISÃO QUE HOMOLOGAR A APROVAÇÃO DO PLANO, COM DESÁGIO DE 70% (SETENTA POR CENTO), ATUALIZADOS MONETARIAMENTE PELA TR – TAXA REFERENCIAL, E ACRESCIDOS DE JUROS DE 3% AO ANO COMPUTADOS A PARTIR DA DECISÃO DE HOMOLOGAÇÃO DO PLANO ATÉ A DATA DO SEU EFETIVO PAGAMENTO.

**CREDORES FINANCEIROS** SERÃO PAGOS DE ACORDO COM O VALOR CONSTANTE NA RELAÇÃO DE CREDORES DO ADMINISTRADOR JUDICIAL, COM DESÁGIO DE 70% (SETENTA POR CENTO), SENDO QUE HAVERÁ CARÊNCIA DE 24 (VINTE E QUATRO MESES), A CONTAR DA DECISÃO QUE HOMOLOGAR A APROVAÇÃO DO PLANO. AO FINAL DOS 24 (VINTE E QUATRO) MESES, O SALDO DEVEDOR APURADO SERÁ PAGO EM 96 (NOVENTA E SEIS) PARCELAS MENSAS E CONSECUTIVAS, VENCENDO-SE A PRIMEIRA APÓS O PERÍODO DE CARÊNCIA, ATUALIZADOS MONETARIAMENTE PELA TR – TAXA REFERENCIAL, E ACRESCIDOS DE JUROS DE 3% AO ANO COMPUTADOS A PARTIR DA DECISÃO DE HOMOLOGAÇÃO DO PLANO ATÉ A DATA DO SEU EFETIVO PAGAMENTO.

## 5. Aprovação do Aditivo ao Plano de RJ



A proposta de pagamento aprovada está assim estabelecida:

### Classe IV - ME/EPP

**(A)** SERÃO PAGOS APÓS O TRANSCURSO DO PRAZO DE 24 (VINTE E QUATRO) MESES DA DECISÃO QUE HOMOLOGAR A APROVAÇÃO DO PLANO, EM 48 (QUARENTA E OITO) PARCELAS MENSIS E CONSECUTIVAS, VENCENDO-SE A PRIMEIRA APÓS O PERÍODO DE CARÊNCIA, COM DESÁGIO DE 70% (SETENTA POR CENTO). OS CRÉDITOS DE ATÉ R\$ 10.000,00 (DEZ MIL REAIS) SERÃO PAGOS NO PRAZO DE 30 (TRINTA) DIAS DA DECISÃO QUE HOMOLOGAR A APROVAÇÃO DO PRESENTE PLANO, COM DESÁGIO DE 70% (SETENTA POR CENTO). OS VALORES SERÃO ATUALIZADOS MONETARIAMENTE PELA TR – TAXA REFERENCIAL, E ACRESCIDOS DE JUROS DE 3% AO ANO COMPUTADOS A PARTIR DA DECISÃO DE HOMOLOGAÇÃO DO PLANO ATÉ A DATA DO SEU EFETIVO PAGAMENTO.

O plano de pagamento aprovado na Assembleia Geral de Credores foi homologado e a Recuperação Judicial concedida na r. sentença do Evento 437, proferida em 26/01/2023.

## 6. Cumprimento do Plano de RJ

Resumo



### Classe I | Credores Trabalhistas

<b>12 Parcelas</b> <b>Status: 01/2024 (11ª</b> <b>Parcela)</b>		<b>24 Parcelas</b> <b>Status: 01/2024 (11ª</b> <b>Parcela)</b>	
Pagos	<b>31</b>	Pagos	<b>5</b>
Pendentes	<b>63</b>	Pendentes	<b>9</b>
Total	<b>94</b>	Total	<b>14</b>

### Classe IV | Credores ME/EPP até R\$ 10.000,00

<b>À vista</b> <b>Status: 01/2024</b>	
Pagos	<b>4</b>
Pendentes	<b>59</b>
Total	<b>63</b>

# 6. Cumprimento do Plano de RJ

Classe I - Credores Trabalhistas - 12 Parcelas



RAZÃO SOCIAL   CLASSE I - CREDITORES TRABALHISTAS	VALOR	PARCELA SEM CORREÇÃO	11 PARCELAS PAGAS	SALDO A PAGAR
ADAIR JOSE DA CRUZ	R\$ 720,01	R\$ 60,00	R\$ -	R\$ 720,01
ADEMIR MACHADO	R\$ 1.118,64	R\$ 93,22	R\$ -	R\$ 1.118,64
ADILSON RODRIGUES	R\$ 664,05	R\$ 55,34	R\$ -	R\$ 664,05
ADRIAN MIKAEL CHRUSCIEL CARVALHO	R\$ 1.436,91	R\$ 119,74	R\$ -	R\$ 1.436,91
ADRIANO VARGAS DE LIMA	R\$ 188,28	R\$ 15,69	R\$ -	R\$ 188,28
ALDO LEONARDO DOS SANTOS	R\$ 4.193,63	R\$ 349,47	R\$ -	R\$ 4.193,63
ALINE ROBERTA MAGRO	R\$ 5.848,85	R\$ 487,40	R\$ -	R\$ 5.848,85
ALESSANDRO DUTRA CHAVES	R\$ 12.655,62	R\$ 1.054,64	R\$ -	R\$ 12.655,62
<b>ALTAIR MALTA DUARTE (Mauro da Rosa-Advogado)</b>	<b>R\$ 4.479,77</b>	<b>R\$ 373,31</b>	<b>R\$ 4.870,37</b>	<b>-R\$ 390,60</b>
ANDERSON DOS SANTOS	R\$ 3.043,61	R\$ 253,63	R\$ -	R\$ 3.043,61
ANDRE DIAS	R\$ 985,37	R\$ 82,11	R\$ -	R\$ 985,37
ATILA ALEXANDRE GARCIA KOGAN	R\$ 400,00	R\$ 33,33	R\$ -	R\$ 400,00
<b>ARNILDO GONÇALVES</b>	<b>R\$ 5.028,71</b>	<b>R\$ 419,06</b>	<b>R\$ 5.568,60</b>	<b>-R\$ 539,89</b>
CLAITON COELHO DA SILVA	R\$ 2.922,67	R\$ 243,56	R\$ -	R\$ 2.922,67
CLAUDIONOR RAMOS	R\$ 5.017,17	R\$ 418,10	R\$ -	R\$ 5.017,17
<b>CLEBER DE JESUS FRANÇA CASAGRANDE</b>	<b>R\$ 2.848,32</b>	<b>R\$ 237,36</b>	<b>R\$ 2.915,69</b>	<b>-R\$ 67,37</b>
CLODOALDO DE OLIVEIRA	R\$ 1.066,65	R\$ 88,89	R\$ -	R\$ 1.066,65
CRISTINA DE LIMA SARAIVA	R\$ 1.013,21	R\$ 84,43	R\$ -	R\$ 1.013,21
<b>DANIEL BELLONI BENEVENUTO DOS SANTOS</b>	<b>R\$ 1.000,00</b>	<b>R\$ 83,33</b>	<b>R\$ 1.024,04</b>	<b>-R\$ 24,04</b>
<b>DILAMAR DUARTE DA ROSA - ADVOGADO</b>	<b>R\$ 674,78</b>	<b>R\$ 56,23</b>	<b>R\$ 690,99</b>	<b>-R\$ 16,21</b>
DEIVIDI VINICIUS LONGHI RIBEIRO DOS SANTOS	R\$ 2.336,20	R\$ 194,68	R\$ -	R\$ 2.336,20
<b>DEJAIR BOHNENBERGER DE SOUZA</b>	<b>R\$ 2.807,93</b>	<b>R\$ 233,99</b>	<b>R\$ 2.876,68</b>	<b>-R\$ 68,75</b>
DIEHL E WEBER ADVOGADOS ASSOCIADOS	R\$ 9.159,04	R\$ 763,25	R\$ -	R\$ 9.159,04
<b>DILKIN E DINIZ ADVOGADOS ASSOCIADOS</b>	<b>R\$ 640,00</b>	<b>R\$ 53,33</b>	<b>R\$ 655,38</b>	<b>-R\$ 15,38</b>
<b>DILKIN E DINIZ ADVOGADOS ASSOCIADOS</b>	<b>R\$ 800,00</b>	<b>R\$ 66,67</b>	<b>R\$ 819,23</b>	<b>-R\$ 19,23</b>
<b>DILSON WEBER DA SILVEIRA (Daniel Belloni Benevenuto dos Santos-Advogado)</b>	<b>R\$ 7.000,00</b>	<b>R\$ 583,33</b>	<b>R\$ 7.168,23</b>	<b>-R\$ 168,23</b>
EDELAR DE OLIVEIRA KINN	R\$ 908,53	R\$ 75,71	R\$ -	R\$ 908,53
EDSON MARQUES CARDOSO	R\$ 4.090,22	R\$ 340,85	R\$ -	R\$ 4.090,22
EDUARDO VIEIRA DA FONSECA	R\$ 1.211,37	R\$ 100,95	R\$ -	R\$ 1.211,37
ELIZANDRO DOMINGOS DE SOUZA	R\$ 3.520,68	R\$ 293,39	R\$ -	R\$ 3.520,68
EVANDRO LUIZ SPIER	R\$ 805,10	R\$ 67,09	R\$ -	R\$ 805,10

# 6. Cumprimento do Plano de RJ

Classe I - Credores Trabalhistas - 12 Parcelas



RAZÃO SOCIAL   CLASSE I - CREDITORES TRABALHISTAS	VALOR	PARCELA SEM CORREÇÃO	11 PARCELAS PAGAS	SALDO A PAGAR
FABIO JUNIOR RAMOS DA SILVA	R\$ 688,05	R\$ 57,34	R\$ -	R\$ 688,05
FABIO MORE MARTINS	R\$ 5.953,00	R\$ 496,08	R\$ -	R\$ 5.953,00
<b>HUDSON PATRICK MOREIRA OLIVEIRA (Pedro Jaime Nogueira Advogados)</b>	<b>R\$ 7.000,00</b>	<b>R\$ 583,33</b>	<b>R\$ 7.168,23</b>	<b>-R\$ 168,23</b>
IVO CHAVES DE OLIVEIRA	R\$ 5.612,34	R\$ 467,70	R\$ -	R\$ 5.612,34
IVONIR DA SILVEIRA SCHIMTZ	R\$ 5.267,27	R\$ 438,94	R\$ -	R\$ 5.267,27
JARDEL TRINDADE MARTINHO	R\$ 2.500,00	R\$ 208,33	R\$ -	R\$ 2.500,00
JAYME AGUIAR DE ABREU	R\$ 8.161,86	R\$ 680,16	R\$ -	R\$ 8.161,86
JEFERSON ANDRE DA SILVA	R\$ 1.415,03	R\$ 117,92	R\$ -	R\$ 1.415,03
<b>JEFERSON JUNIOR MORAES DA ROSA (Dilamar Duarte da Rosa- Advogado)</b>	<b>R\$ 6.747,87</b>	<b>R\$ 562,32</b>	<b>R\$ 6.910,02</b>	<b>-R\$ 162,15</b>
<b>JOACIR BERNARDO DE OLIVEIRA</b>	<b>R\$ 3.723,28</b>	<b>R\$ 310,27</b>	<b>R\$ 3.811,33</b>	<b>-R\$ 88,05</b>
JOÃO PAULO FOCCHESATO	R\$ 653,53	R\$ 54,46	R\$ -	R\$ 653,53
JOÃO VITOR VENEGAS MARTINS	R\$ 978,44	R\$ 81,54	R\$ -	R\$ 978,44
JOHNATA FRANCISCO ARAUJO MARTINS	R\$ 1.316,51	R\$ 109,71	R\$ -	R\$ 1.316,51
JONAS DO NASCIMENTO	R\$ 753,84	R\$ 62,82	R\$ -	R\$ 753,84
<b>JONATHAN ROBERTO AMARANTE OLIVEIRA</b>	<b>R\$ 4.416,42</b>	<b>R\$ 368,04</b>	<b>R\$ 4.508,60</b>	<b>-R\$ 92,18</b>
<b>JORGE ANDRE FARIAS DE MELO (Dilkin e Diniz Advogados Associados)</b>	<b>R\$ 6.400,00</b>	<b>R\$ 533,33</b>	<b>R\$ 6.553,80</b>	<b>-R\$ 153,80</b>
<b>JOSÉ ALBERTO RICHARDT BECKER</b>	<b>R\$ 7.257,77</b>	<b>R\$ 604,81</b>	<b>R\$ 7.432,18</b>	<b>-R\$ 174,41</b>
JOSE CARDOSO HESPER	R\$ 5.986,26	R\$ 498,86	R\$ -	R\$ 5.986,26
<b>JOSÉ CARLOS TEODORO DA CONCEIÇÃO (Julia Greilinger da Silva-Advogada)</b>	<b>R\$ 6.000,00</b>	<b>R\$ 500,00</b>	<b>R\$ 6.144,19</b>	<b>-R\$ 144,19</b>
JOSE DA SILVA MAIA	R\$ 7.132,57	R\$ 594,38	R\$ -	R\$ 7.132,57
JOSE PEDRO BARROS DA SILVA	R\$ 147,82	R\$ 12,32	R\$ -	R\$ 147,82
<b>JULIA GREILINGER DA SILVA</b>	<b>R\$ 600,00</b>	<b>R\$ 50,00</b>	<b>R\$ 614,43</b>	<b>-R\$ 14,43</b>
JURY UBIRAJARA MADEIRA CALDAS DIAS	R\$ 4.598,34	R\$ 383,20	R\$ -	R\$ 4.598,34
LEONARDO ZANETTI JUNIOR	R\$ 160,28	R\$ 13,36	R\$ -	R\$ 160,28
LEOQUIDES MARQUES	R\$ 7.289,53	R\$ 607,46	R\$ -	R\$ 7.289,53
LIDIANE GRACIOLLI	R\$ 700,00	R\$ 58,33	R\$ -	R\$ 700,00
<b>LILIA RODRIGUES DA SILVA</b>	<b>R\$ 400,00</b>	<b>R\$ 33,33</b>	<b>R\$ 409,61</b>	<b>-R\$ 9,61</b>
LUCAS DE OLIVEIRA LEOTTE	R\$ 4.000,00	R\$ 333,33	R\$ -	R\$ 4.000,00
<b>LUCIANO DE SOUZA CHEIRAN</b>	<b>R\$ 3.200,00</b>	<b>R\$ 266,67</b>	<b>R\$ 3.276,89</b>	<b>-R\$ 76,89</b>
LUCIANO MARCOS GOIS DA SILVA	R\$ 2.021,53	R\$ 168,46	R\$ -	R\$ 2.021,53



# 6. Cumprimento do Plano de RJ

Classe I - Credores Trabalhistas - 12 Parcelas



RAZÃO SOCIAL   CLASSE I - CREDITORES TRABALHISTAS	VALOR	PARCELA SEM CORREÇÃO	11 PARCELAS PAGAS	SALDO A PAGAR
LUTERO SCHMACHTENBERG	R\$ 190,73	R\$ 15,89	R\$ -	R\$ 190,73
<b>MARCELO CABRAL (Dilkin e Diniz Advogados Associados)</b>	<b>R\$ 7.200,00</b>	<b>R\$ 600,00</b>	<b>R\$ 7.373,02</b>	<b>-R\$ 173,02</b>
MARCELO DA SILVA	R\$ 864,65	R\$ 72,05	R\$ -	R\$ 864,65
<b>MARCOS ANTONIO DE MOURA (Natani Ferri-Advogada)</b>	<b>R\$ 8.000,00</b>	<b>R\$ 666,67</b>	<b>R\$ 8.192,25</b>	<b>-R\$ 192,25</b>
MARCOS ANTONIO RODRIGUES NERY	R\$ 226,08	R\$ 18,84	R\$ -	R\$ 226,08
<b>MARCOS ROBERTO DA CRUZ OLIVEIRA</b>	<b>R\$ 4.716,17</b>	<b>R\$ 393,01</b>	<b>R\$ 4.439,52</b>	<b>R\$ 276,65</b>
MARIO LUIS DOS SANTOS	R\$ 3.480,47	R\$ 290,04	R\$ -	R\$ 3.480,47
MATEUS ROSA DA SILVA	R\$ 911,13	R\$ 75,93	R\$ -	R\$ 911,13
MATEUS DA ROSA MAZZURANA	R\$ 177,94	R\$ 14,83	R\$ -	R\$ 177,94
<b>MAURO DA ROSA ADVOGADOS</b>	<b>R\$ 695,63</b>	<b>R\$ 57,97</b>	<b>R\$ 756,61</b>	<b>-R\$ 60,98</b>
MERSONI E PONSONI ADVOGADOS ASSOCIADOS	R\$ 2.249,02	R\$ 187,42	R\$ -	R\$ 2.249,02
MIKAEL MOREIRA DOS SANTOS	R\$ 827,33	R\$ 68,94	R\$ -	R\$ 827,33
<b>MOISES OLIVEIRA DA VEIGA (Lilia Rodrigues da Silva-Advogada)</b>	<b>R\$ 4.000,00</b>	<b>R\$ 333,33</b>	<b>R\$ 4.096,12</b>	<b>-R\$ 96,12</b>
MOISES PEREIRA MACIEL	R\$ 2.666,08	R\$ 222,17	R\$ -	R\$ 2.666,08
<b>MURIEL FRANCISCO GOMES DA SILVA (Lilia Rodrigues da Silva-Advogada)</b>	<b>R\$ 7.982,81</b>	<b>R\$ 665,23</b>	<b>R\$ 8.174,65</b>	<b>-R\$ 191,84</b>
<b>NATANI FERRI</b>	<b>R\$ 800,00</b>	<b>R\$ 66,67</b>	<b>R\$ 819,23</b>	<b>-R\$ 19,23</b>
<b>NATANI FERRI</b>	<b>R\$ 700,00</b>	<b>R\$ 58,33</b>	<b>R\$ 716,80</b>	<b>-R\$ 16,80</b>
OTAVIO LOURENÇO GARCIA	R\$ 1.554,80	R\$ 129,57	R\$ -	R\$ 1.554,80
OZILDO JOSÉ KLEIN	R\$ 3.645,47	R\$ 303,79	R\$ -	R\$ 3.645,47
<b>PAULO BIANCHETTI (Natani Ferri-Advogada)</b>	<b>R\$ 7.000,00</b>	<b>R\$ 583,33</b>	<b>R\$ 7.168,23</b>	<b>-R\$ 168,23</b>
PAULO CESAR CADERNAL	R\$ 764,07	R\$ 63,67	R\$ -	R\$ 764,07
PEDRO ALCI FURTADO	R\$ 3.498,55	R\$ 291,55	R\$ -	R\$ 3.498,55
<b>PEDRO JAIME NOGUEIRA ADVOGADOS</b>	<b>R\$ 700,00</b>	<b>R\$ 58,33</b>	<b>R\$ 716,80</b>	<b>-R\$ 16,80</b>
RAFAEL NEVES	R\$ 131,26	R\$ 10,94	R\$ -	R\$ 131,26
RENELSON DE SOUZA RIBEIRO	R\$ 708,99	R\$ 59,08	R\$ -	R\$ 708,99
<b>RUDIMAR MAIA PAZ</b>	<b>R\$ 6.222,33</b>	<b>R\$ 518,53</b>	<b>R\$ 5.850,94</b>	<b>R\$ 371,39</b>
<b>THIAGO DE SOUZA DUARTE</b>	<b>R\$ 3.851,90</b>	<b>R\$ 320,99</b>	<b>R\$ 3.622,01</b>	<b>R\$ 229,89</b>
THIARLES VEIGA DIAS	R\$ 1.856,64	R\$ 154,72	R\$ -	R\$ 1.856,64
VANEI OLIVEIRA DA SILVA	R\$ 12.314,83	R\$ 1.026,24	R\$ -	R\$ 12.314,83
VICTOR HUGO OLIVEIRA DA SILVA JUNIOR	R\$ 6.032,85	R\$ 502,74	R\$ -	R\$ 6.032,85
WILLIAN RODRIGUES	R\$ 4.000,00	R\$ 234,60	R\$ -	R\$ 4.000,00
ZIQUEL RIBEIRO DOS SANTOS	R\$ 2.142,90	R\$ 178,58	R\$ -	R\$ 2.142,90
<b>TOTAL</b>	<b>R\$ 306.852,79</b>	<b>R\$ 25.472,33</b>	<b>R\$ 125.344,68</b>	<b>R\$ 181.508,11</b>

## 6. Cumprimento do Plano de RJ

Classe I - Credores Trabalhistas - 24 Parcelas



RAZÃO SOCIAL   CLASSE I - CREDITORES TRABALHISTAS	VALOR	PARCELA SEM CORREÇÃO	9 PARCELAS PAGAS	SALDO A PAGAR
ALFREDO GONÇALVES	R\$ 65.778,25	R\$ 2.740,76	R\$ -	R\$ 65.778,25
<b>BONATTO ADVOGADOS ASSOCIADOS (Bruna Bonatto Manica)</b>	<b>R\$ 260.478,72</b>	<b>R\$ 10.853,28</b>	<b>R\$ 131.480,84</b>	<b>R\$ 128.997,88</b>
<b>BONATTO ADVOGADOS ASSOCIADOS (Fernando José Bonatto)</b>	<b>R\$ 260.478,72</b>	<b>R\$ 10.853,28</b>	<b>R\$ 131.480,84</b>	<b>R\$ 128.997,88</b>
<b>DELANÉ MAYOLO ADVOGADO ASSOCIADOS</b>	<b>R\$ 254.078,72</b>	<b>R\$ 10.586,61</b>	<b>R\$ 148.201,91</b>	<b>R\$ 105.876,81</b>
DOUGLAS DA SILVA ANTUNES	R\$ 45.236,54	R\$ 1.884,86	R\$ -	R\$ 45.236,54
EDERSON DA SILVA ANTUNES	R\$ 43.012,51	R\$ 1.792,19	R\$ -	R\$ 43.012,51
GIOVANE GABRIEL CHERON	R\$ 14.920,06	R\$ 621,67	R\$ -	R\$ 14.920,06
<b>JAPUR ADVOGADOS ASSOCIADOS</b>	<b>R\$ 157.585,91</b>	<b>R\$ 6.566,08</b>	<b>R\$ 76.697,43</b>	<b>R\$ 80.888,48</b>
MICHEL MOACIR GOMES DA SILVA	R\$ 25.000,00	R\$ 1.041,67	R\$ -	R\$ 25.000,00
NADIR PIGOZZO	R\$ 64.159,52	R\$ 2.673,31	R\$ -	R\$ 64.159,52
PATRICK GONÇALVES	R\$ 44.364,32	R\$ 1.848,51	R\$ -	R\$ 44.364,32
PAULO SERGIO DE BRITO	R\$ 84.613,19	R\$ 3.525,55	R\$ -	R\$ 84.613,19
<b>PAULO ROBERTO ROSA (Luciano de Souza Cheiran-Advogado)</b>	<b>R\$ 32.000,00</b>	<b>R\$ 1.333,33</b>	<b>R\$ 16.131,01</b>	<b>R\$ 15.868,99</b>
RICARDO SEYBOTH - SOCIEDADE DE ADVOGADOS	R\$ 23.975,02	R\$ 998,96	R\$ -	R\$ 23.975,02
<b>TOTAL</b>	<b>R\$ 1.375.681,48</b>	<b>R\$ 57.320,06</b>	<b>R\$ 503.992,03</b>	<b>R\$ 871.689,45</b>

## 6. Cumprimento do Plano de RJ

Classe IV - Credores ME/EPP até R\$ 10.000,00



RAZÃO SOCIAL   CLASSE IV - CREDORES ME/EPP	VALOR	PARCELA A PAGAR (Deságio 70%)	SALDO A PAGAR
A L SCHUSTER REMANUFATURADORA	R\$ 180,00	R\$ 54,00	R\$ 54,00
AIRTON VENDRUSCOLO	R\$ 1.980,00	R\$ 594,00	R\$ 594,00
AJAX (KMM CASA E CONSTRUCAO LTDA)	R\$ 950,00	R\$ 285,00	R\$ 285,00
ANNA JULIA CIDADE MONEGO	R\$ 1.912,99	R\$ 573,90	R\$ 573,90
ARBOREA PROJETOS AMBIENTAIS E AGRICOLAS	R\$ 1.200,00	R\$ 360,00	R\$ 360,00
ARISTEU PNEUS E SERVICOS LTDA ME	R\$ 590,00	R\$ 177,00	R\$ 177,00
AVANTE ENGENHARIA E PARTICIPACOES LTDA	R\$ 9.870,76	R\$ 2.961,23	R\$ 2.961,23
<b>BETO PEÇAS COM.FERRAGENS LTDA</b>	<b>R\$ 1.964,00</b>	<b>R\$ 589,20</b>	<b>R\$ -</b>
BM PRESTAÇÃO DE SERVIÇOS LTDA-ME	R\$ 2.024,09	R\$ 607,23	R\$ 607,23
BRUNO CEZAR DORNELES	R\$ 744,35	R\$ 223,31	R\$ 223,31
COMERCIO DE PEDRAS BELA VISTA LTDA	R\$ 9.305,00	R\$ 2.791,50	R\$ 2.791,50
COMÉRCIO DE PEDRAS SAPUCAIA LTDA	R\$ 2.075,00	R\$ 622,50	R\$ 622,50
COMERCIAL DELFASUL ABC LTDA	R\$ 703,16	R\$ 210,95	R\$ 210,95
CONSTRULEAL	R\$ 165,00	R\$ 49,50	R\$ 49,50
DIENIFER CRISTINA DOS SANTOS 03995845010	R\$ 400,00	R\$ 120,00	R\$ 120,00
D.M. CONDE EIRELI-ME	R\$ 4.000,00	R\$ 1.200,00	R\$ 1.200,00
DOUGLAS BATISTA HELFER 00828621098 - ME	R\$ 7.699,98	R\$ 2.309,99	R\$ 2.309,99
ECO CONCRETEIRA PREPARACAO DE MASSA DE CONCRE	R\$ 4.370,63	R\$ 1.311,19	R\$ 1.311,19
ECOTERRA MINERAÇÃO LTDA	R\$ 2.769,19	R\$ 830,76	R\$ 830,76
EDERSON FIORENTIN OLIVEIRA	R\$ 1.240,00	R\$ 372,00	R\$ 372,00
ELITE IND COM ARTEFATOS DE CIMENTO LTDA	R\$ 5.220,56	R\$ 1.566,17	R\$ 1.566,17
E P DE CASTRO FERRAGEM EIRELI-ME	R\$ 4.904,80	R\$ 1.471,44	R\$ 1.471,44
ESALIT CASA E CONSTRUCAO LTDA ME	R\$ 1.793,26	R\$ 537,98	R\$ 537,98
ESTOFARIA PALACIO LTDA-ME	R\$ 220,00	R\$ 66,00	R\$ 66,00
FABRICA DE CARROCAS CRESTANI LTDA	R\$ 880,00	R\$ 264,00	R\$ 264,00
GASPERIN TERRAPLENAGEM E DEMOLIÇÃO LTDA	R\$ 1.559,50	R\$ 467,85	R\$ 467,85
GESSELMAR AVELINO BOLICO EPP	R\$ 4.445,00	R\$ 1.333,50	R\$ 1.333,50
GILBERTO F. DOS PASSOS COMERCIO DE MATEIAIS	R\$ 6.396,74	R\$ 1.919,02	R\$ 1.919,02
GUILHERME STEILMANN ME	R\$ 474,00	R\$ 142,20	R\$ 142,20
IMAR HUGO DE OLIVEIRA NILSSON	R\$ 875,00	R\$ 262,50	R\$ 262,50
J A AMARAL COM E SERVS LTDA	R\$ 300,00	R\$ 90,00	R\$ 90,00
JONATHAS E RONI GEOMETRIA LTDA	R\$ 1.052,00	R\$ 315,60	R\$ 315,60

## 6. Cumprimento do Plano de RJ

Classe IV - Credores ME/EPP até R\$ 10.000,00



RAZÃO SOCIAL   CLASSE IV - CREDORES ME/EPP	VALOR	PARCELA A PAGAR (Deságio 70%)	SALDO A PAGAR
JORGE LUIZ DA COSTA DE OLIVEIRA 59294949087	R\$ 350,00	R\$ 105,00	R\$ 105,00
JOSE CARLOS CHRISTIMANN	R\$ 5.306,80	R\$ 1.592,04	R\$ 1.592,04
JOSE M ROSA	R\$ 6.785,68	R\$ 2.035,70	R\$ 2.035,70
JOVANE DOS SANTOS SALVADOR	R\$ 960,00	R\$ 288,00	R\$ 288,00
JP CENTRO AUTOMOTIVO	R\$ 665,00	R\$ 199,50	R\$ 199,50
<b>LEANDRO CARDANS</b>	<b>R\$ 3.283,99</b>	<b>R\$ 985,20</b>	<b>R\$ -</b>
<b>LEVI DO PRADO</b>	<b>R\$ 680,25</b>	<b>R\$ 204,08</b>	<b>R\$ -</b>
LIDER IND. COM. DE ARTEFATOS DE CIMENTO LTDA	R\$ 924,00	R\$ 277,20	R\$ 277,20
LISETE MACHADO SCHNEIDER	R\$ 3.742,00	R\$ 1.122,60	R\$ 1.122,60
<b>LUIS CLOVIS REZES (Mecanica Diesel)</b>	<b>R\$ 2.643,33</b>	<b>R\$ 793,00</b>	<b>R\$ -</b>
MARCOS LUIZ PEITER	R\$ 489,00	R\$ 146,70	R\$ 146,70
MATTEL RS COM. MATERIAIS ELÉTRICOS EIRELI	R\$ 192,00	R\$ 57,60	R\$ 57,60
MD TOPOGRAFIA LTDA ME	R\$ 2.541,50	R\$ 762,45	R\$ 762,45
MECÂNICA GODOI LTDA	R\$ 8.930,45	R\$ 2.679,14	R\$ 2.679,14
MECÂNICA KOSLOWSKI LTDA	R\$ 4.173,44	R\$ 1.252,03	R\$ 1.252,03
MIKA MATERIAIS DE CONSTRUCAO EIRELLI ME	R\$ 262,44	R\$ 78,73	R\$ 78,73
MLF CONSULTORIA GEOTECNICA	R\$ 8.671,74	R\$ 2.601,52	R\$ 2.601,52
PEITER E WIESEL LTDA	R\$ 1.111,00	R\$ 333,30	R\$ 333,30
PINHEIRO E TEIXEIRA INDUSTRIA E COMERCIO DE A	R\$ 1.695,00	R\$ 508,50	R\$ 508,50
PORTOMADE IND. COM. DE MADEIRAS E FERRAGENS L	R\$ 3.785,08	R\$ 1.135,52	R\$ 1.135,52
REC OST COMERCIO DE PNEUS LTD	R\$ 1.263,49	R\$ 379,05	R\$ 379,05
RONI PAULO BRITO	R\$ 1.155,00	R\$ 346,50	R\$ 346,50
ROSA E ROSA COMERCIAL LTDA	R\$ 1.519,51	R\$ 455,85	R\$ 455,85
RUDINEY LEANDRO TOLIO	R\$ 2.412,00	R\$ 723,60	R\$ 723,60
TECNOBLOK IND E COM DE ARTEFATOS DE CIMENTO L	R\$ 1.680,00	R\$ 504,00	R\$ 504,00
TRANSBOESSIO TRANSPORTES RODOVIARIOS LTDA	R\$ 1.751,11	R\$ 525,33	R\$ 525,33
TUTO AZUL E BRANCO ARCELIDE POLIDORO	R\$ 5.970,97	R\$ 1.791,29	R\$ 1.791,29
VELLOMAST COMERCIAL DE VELOCIMETROS LTDA	R\$ 216,50	R\$ 64,95	R\$ 64,95
VERONICA COPETTI 27530990063	R\$ 3.658,50	R\$ 1.097,55	R\$ 1.097,55
VINICIUS CARDOSO FERREIRA 00975735071	R\$ 550,00	R\$ 165,00	R\$ 165,00
YURI MARTINS DO NASCIMENTO	R\$ 762,00	R\$ 228,60	R\$ 228,60
<b>TOTAL</b>	<b>R\$ 160.396,79</b>	<b>R\$ 48.119,04</b>	<b>R\$ 45.547,57</b>

# 7. Análise Financeira

Conster - Ativo (Valores em R\$)



Conster	jul/23	ago/23	jul-ago/23		set/23	ago-set/23		out/23	set-out/23	
			Var R\$	Var %		Var R\$	Var %		Var R\$	Var %
<b>Ativo</b>	<b>4.732.508</b>	<b>4.663.241</b>	<b>(69.267)</b>	<b>-1,5%</b>	<b>4.621.930</b>	<b>(41.311)</b>	<b>-0,9%</b>	<b>4.562.702</b>	<b>(59.228)</b>	<b>-1,3%</b>
<b>Circulante</b>	<b>3.164.915</b>	<b>3.140.249</b>	<b>(24.666)</b>	<b>-0,8%</b>	<b>3.141.840</b>	<b>1.591</b>	<b>0,1%</b>	<b>3.122.958</b>	<b>(18.882)</b>	<b>-0,6%</b>
Disponibilidades	32.255	24.840	(7.415)	-23,0%	23.860	(981)	-3,9%	24.450	590	2,5%
Caixas	1.519	1.519	-	0,0%	1.519	-	0,0%	1.519	-	0,0%
Bancos Conta Corrente	9.588	3	(9.584)	-100,0%	41	38	1123,6%	51	10	23,5%
Aplicações Financeiras de Liquidez Imediata	21.148	23.318	2.170	10,3%	22.300	(1.018)	-4,4%	22.881	581	2,6%
Clientes	480.755	463.465	(17.290)	-3,6%	466.010	2.545	0,5%	446.472	(19.538)	-4,2%
Adiantamentos	66.526	66.526	-	0,0%	66.526	-	0,0%	66.526	-	0,0%
Adiantamento a Funcionários	21.634	21.634	-	0,0%	21.634	-	0,0%	21.634	-	0,0%
Adiantamento a Fornecedores	44.893	44.893	-	0,0%	44.893	-	0,0%	44.893	-	0,0%
Impostos a Recuperar	13.615	13.654	39	0,3%	13.680	26	0,2%	13.746	66	0,5%
Impostos e Contribuições a Recuperar	1.095	1.135	39	3,6%	1.161	26	2,3%	1.227	66	5,7%
INSS a compensar	12.520	12.520	-	0,0%	12.520	-	0,0%	12.520	-	0,0%
Depósitos e Cauções	32.310	32.310	-	0,0%	32.310	-	0,0%	32.310	-	0,0%
Empréstimos a Terceiros	2.539.454	2.539.454	-	0,0%	2.539.454	-	0,0%	2.539.454	-	0,0%
<b>Não Circulante</b>	<b>1.567.593</b>	<b>1.522.992</b>	<b>(44.601)</b>	<b>-2,8%</b>	<b>1.480.090</b>	<b>(42.901)</b>	<b>-2,8%</b>	<b>1.439.744</b>	<b>(40.347)</b>	<b>-2,7%</b>
<b>Realizável a Longo Prazo</b>	<b>1.003.124</b>	<b>1.003.124</b>	<b>-</b>	<b>0,0%</b>	<b>1.003.124</b>	<b>-</b>	<b>0,0%</b>	<b>1.003.124</b>	<b>-</b>	<b>0,0%</b>
Sócios Conta Corrente	1.003.124	1.003.124	-	0,0%	1.003.124	-	0,0%	1.003.124	-	0,0%
<b>Investimentos</b>	<b>7.000</b>	<b>7.000</b>	<b>-</b>	<b>0,0%</b>	<b>7.000</b>	<b>-</b>	<b>0,0%</b>	<b>7.000</b>	<b>-</b>	<b>0,0%</b>
<b>Imobilizado</b>	<b>556.970</b>	<b>512.374</b>	<b>(44.596)</b>	<b>-8,0%</b>	<b>469.478</b>	<b>(42.896)</b>	<b>-8,4%</b>	<b>429.137</b>	<b>(40.341)</b>	<b>-8,6%</b>
<b>Intangível</b>	<b>499</b>	<b>493</b>	<b>(5)</b>	<b>-1,1%</b>	<b>488</b>	<b>(5)</b>	<b>-1,1%</b>	<b>483</b>	<b>(5)</b>	<b>-1,1%</b>

## 7. Análise Financeira

Conster - Ativo | [Evolução do Ativo](#)



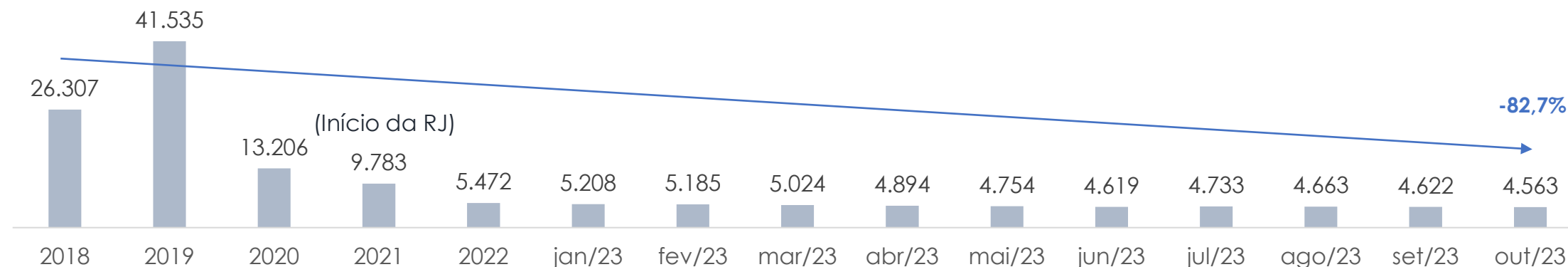
Na análise dos ativos da empresa CONSTER CONSTRUÇÕES LTDA. observa-se que, em outubro/23, 68,4% dos valores estavam concentrados no Ativo Circulante, em especial na conta **Empréstimos a Terceiros**, a qual totalizou **R\$ 2.539.453,73**, referente integralmente a créditos com a empresa Shaloon Construções e Indústria Eireli.

Na comparação entre julho e outubro/23, o total do Ativo apresentou decréscimo na ordem de -R\$ 169,8 mil. A principal variação no referido período diz respeito à redução de -R\$ 34,3 mil em **Clientes**, devido principalmente aos saldos junto à SAME.

Destaca-se que as depreciações vem sendo contabilizadas no Imobilizado da empresa, estando 94,2% dos bens depreciados até outubro/23.

Entre 2018 e este último mês, o total do Ativo apresentou redução de **-R\$ 21,7 milhões**, devido especialmente a medições a faturar (**Clientes**).

**Ativo Conster**  
(Valores em milhares de R\$)



# 7. Análise Financeira

Consetran - Ativo (Valores em R\$)



Consetran	jul/23	ago/23	jul-ago/23		set/23	ago-set/23		out/23	set-out/23	
			Var R\$	Var %		Var R\$	Var %		Var R\$	Var %
<b>Ativo</b>	<b>15.148.671</b>	<b>15.223.727</b>	<b>75.056</b>	<b>0,5%</b>	<b>14.811.404</b>	<b>(412.323)</b>	<b>-2,7%</b>	<b>14.996.824</b>	<b>185.419</b>	<b>1,3%</b>
<b>Circulante</b>	<b>13.596.587</b>	<b>13.650.243</b>	<b>53.656</b>	<b>0,4%</b>	<b>13.216.306</b>	<b>(433.937)</b>	<b>-3,2%</b>	<b>13.380.098</b>	<b>163.792</b>	<b>1,2%</b>
Disponibilidades	877.527	52.248	(825.278)	-94,0%	611.231	558.982	1069,9%	91.842	(519.389)	-85,0%
<i>Caixas</i>	17.329	17.329	-	0,0%	17.329	-	0,0%	14.529	(2.800)	-16,2%
<i>Bancos Conta Corrente</i>	826.599	750	(825.849)	-99,9%	559.152	558.401	74424,7%	41.982	(517.170)	-92,5%
<i>Aplicações Financeiras de Liquidez Imediata</i>	33.598	34.169	571	1,7%	34.750	581	1,7%	35.331	581	1,7%
Clientes	3.159.191	4.010.041	850.849	26,9%	2.829.073	(1.180.968)	-29,5%	3.526.743	697.671	24,7%
Adiantamentos	215.182	183.843	(31.339)	-14,6%	188.940	5.097	2,8%	121.477	(67.463)	-35,7%
<i>Adiantamento a Fornecedores</i>	210.875	174.894	(35.982)	-17,1%	185.363	10.469	6,0%	116.153	(69.210)	-37,3%
<i>Adiantamento a Funcionários</i>	4.307	8.949	4.642	107,8%	3.577	(5.373)	-60,0%	5.324	1.747	48,8%
Impostos a Recuperar	4.230	4.230	-	0,0%	4.230	-	0,0%	4.230	-	0,0%
<i>Impostos e Contribuições a Recuperar</i>	2.240	2.240	-	0,0%	2.240	-	0,0%	2.240	-	0,0%
<i>INSS a compensar</i>	1.990	1.990	-	0,0%	1.990	-	0,0%	1.990	-	0,0%
Empréstimos	9.292.818	9.352.242	59.424	0,6%	9.535.194	182.952	2,0%	9.588.167	52.973	0,6%
Depósitos Judiciais	47.639	47.639	-	0,0%	47.639	-	0,0%	47.639	-	0,0%
<b>Não Circulante</b>	<b>1.552.084</b>	<b>1.573.484</b>	<b>21.400</b>	<b>1,4%</b>	<b>1.595.098</b>	<b>21.614</b>	<b>1,4%</b>	<b>1.616.725</b>	<b>21.627</b>	<b>1,4%</b>
<b>Realizável a Longo Prazo</b>	<b>1.091.024</b>	<b>1.116.541</b>	<b>25.516</b>	<b>2,3%</b>	<b>1.141.981</b>	<b>25.441</b>	<b>2,3%</b>	<b>1.167.315</b>	<b>25.334</b>	<b>2,2%</b>
Sócios e Pessoas Coligadas	1.091.024	1.116.541	25.516	2,3%	1.141.981	25.441	2,3%	1.167.315	25.334	2,2%
<b>Imobilizado</b>	<b>461.060</b>	<b>456.944</b>	<b>(4.116)</b>	<b>-0,9%</b>	<b>453.117</b>	<b>(3.827)</b>	<b>-0,8%</b>	<b>449.410</b>	<b>(3.707)</b>	<b>-0,8%</b>



## 7. Análise Financeira

Consetran - Ativo | [Evolução do Ativo](#)



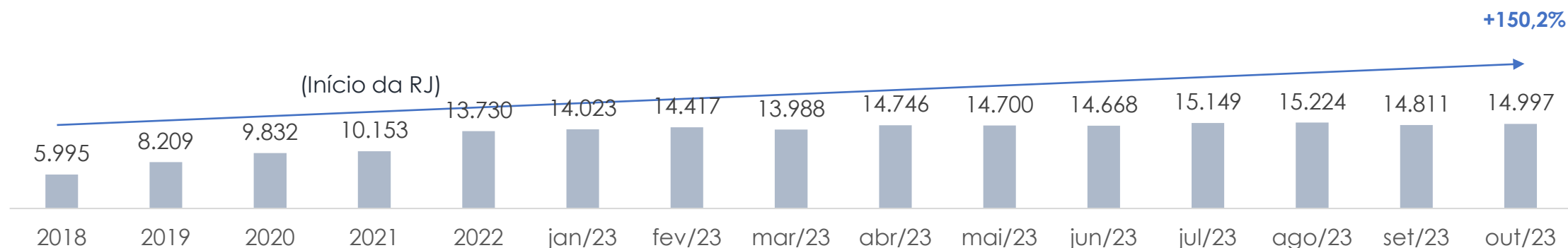
Quanto aos ativos da empresa CONSETRAN – CONSULTORIA E ENGENHARIA LTDA., observa-se que, em outubro/23, estes totalizaram **R\$ 15 milhões**, estando 89,2% dos valores concentrados no curto prazo, composto principalmente pelas contas **Empréstimos** e **Clientes**, no total de **R\$ 9,6 milhões** e **R\$ 3,5 milhões**, respectivamente.

Entre julho e outubro/23, o Ativo da Recuperanda apresentou um decréscimo de -R\$ 151,8 mil. As variações mais expressivas dizem respeito a redução de -R\$ 785,7 mil em **Disponibilidades**, principalmente em razão da redução na conta no banco Grafeno Digital, e aumento de R\$ 367,6 mil em **Clientes**, devido ao saldo faturado junto ao DMAE e a CORSAN.

A empresa vem computando a depreciação de seus bens, os quais encontram-se 88,8% depreciados até outubro/23.

Na análise evolutiva de 2018 até outubro/23, é possível identificar um aumento de R\$ 9 milhões no Ativo total da Recuperanda, devido especialmente ao saldo de empréstimo junto a CONSTER CONSTRUÇÕES LTDA. (**Empréstimos**).

**Ativo Consetran**  
(Valores em milhares de R\$)





# 7. Análise Financeira

Conster - Passivo (Valores em R\$)



Conster	jul/23	ago/23	jul-ago/23		set/23	ago-set/23		out/23	set-out/23	
			Var R\$	Var %		Var R\$	Var %		Var R\$	Var %
<b>Passivo</b>	<b>5.867.176</b>	<b>5.931.516</b>	<b>64.340</b>	<b>1,1%</b>	<b>6.000.206</b>	<b>68.690</b>	<b>1,2%</b>	<b>6.046.740</b>	<b>46.534</b>	<b>0,8%</b>
<b>Circulante</b>	<b>46.779.434</b>	<b>46.843.774</b>	<b>64.340</b>	<b>0,1%</b>	<b>46.912.464</b>	<b>68.690</b>	<b>0,1%</b>	<b>46.958.998</b>	<b>46.534</b>	<b>0,1%</b>
Fornecedores	10.160.957	10.165.861	4.903	0,0%	10.153.192	(12.669)	-0,1%	10.150.192	(3.000)	0,0%
Contribuições e Impostos a Recolher	1.323.078	1.323.090	12	0,0%	1.323.097	7	0,0%	1.322.843	(254)	0,0%
Obrigações com Pessoal	3.106	3.106	-	0,0%	3.106	-	0,0%	3.106	-	0,0%
Empréstimos e Financiamentos	18.218.022	18.277.446	59.424	0,3%	18.358.798	81.352	0,4%	18.408.586	49.788	0,3%
Parcelamentos - CP	17.074.270	17.074.270	-	0,0%	17.074.270	-	0,0%	17.074.270	-	0,0%
<b>Não Circulante</b>	<b>581.200</b>	<b>581.200</b>	<b>-</b>	<b>0,0%</b>	<b>581.200</b>	<b>-</b>	<b>0,0%</b>	<b>581.200</b>	<b>-</b>	<b>0,0%</b>
Empréstimos	409.406	409.406	-	0,0%	409.406	-	0,0%	409.406	-	0,0%
Parcelamentos - LP	171.795	171.795	-	0,0%	171.795	-	0,0%	171.795	-	0,0%
<b>Patrimônio Líquido</b>	<b>(41.493.458)</b>	<b>(41.493.458)</b>	<b>-</b>	<b>0,0%</b>	<b>(41.493.458)</b>	<b>-</b>	<b>0,0%</b>	<b>(41.493.458)</b>	<b>-</b>	<b>0,0%</b>
Capital Social	2.500.061	2.500.061	-	0,0%	2.500.061	-	0,0%	2.500.061	-	0,0%
Resultados Acumulados	(43.993.520)	(43.993.520)	-	0,0%	(43.993.520)	-	0,0%	(43.993.520)	-	0,0%

## 7. Análise Financeira

Conster - Passivo | [Evolução do Passivo](#)

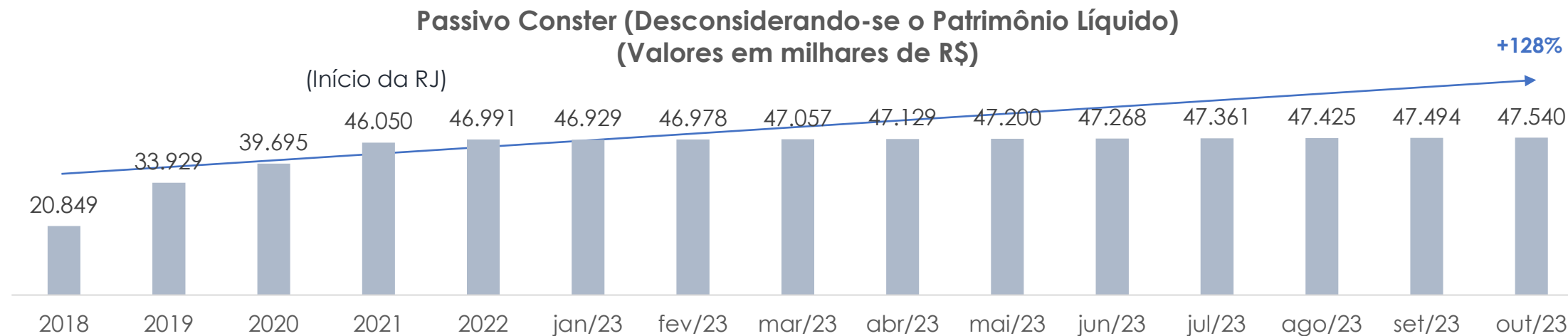


O Passivo da empresa CONSTER CONSTRUÇÕES LTDA. totalizou **R\$ 47,5 milhões (desconsiderando-se o Patrimônio Líquido)** ao final de outubro/23. Verifica-se que 98,8% das obrigações estavam concentradas no Passivo Circulante, composto principalmente por **Empréstimos e Financiamentos**, no total de **R\$ 18,4 milhões, Parcelamentos – CP**, no valor de **R\$ 17,1 milhões**, e **Fornecedores**, com total de **R\$ 10,2 milhões**.

A principal variação observada entre julho e outubro/23 diz respeito ao incremento de R\$ 190,6 mil em **Empréstimos e Financiamentos**, em razão do saldo devido à CONSETRAN.

Neste último mês, o **Patrimônio Líquido** da Recuperanda se apresentou negativo em **-R\$ 41,5 milhões**, devido aos **prejuízos acumulados de exercícios anteriores**, no valor de **-R\$ 44 milhões**, ante lucros acumulados de R\$ 3 milhões em 2018.

**Entre 2018 e outubro/23, o total do Passivo apresentou um incremento de R\$ 26,7 milhões** (desconsiderando-se o Patrimônio Líquido), principalmente em razão de débitos tributários inscritos em dívida ativa junto à PGFN (Parcelamentos-CP), na monta de R\$ 16,2 milhões. Destaca-se também o acréscimo de R\$ 11,8 milhões na rubrica Empréstimos e Financiamentos.



# 7. Análise Financeira

Consetran - Passivo (Valores em R\$)



Consetran	jul/23	ago/23	jul-ago/23		set/23	ago-set/23		out/23	set-out/23	
			Var R\$	Var %		Var R\$	Var %		Var R\$	Var %
<b>Passivo</b>	<b>14.298.023</b>	<b>14.370.640</b>	<b>72.617</b>	<b>0,5%</b>	<b>14.263.797</b>	<b>(106.843)</b>	<b>-0,7%</b>	<b>14.427.831</b>	<b>164.033</b>	<b>1,1%</b>
<b>Circulante</b>	<b>9.472.835</b>	<b>9.545.453</b>	<b>72.617</b>	<b>0,8%</b>	<b>9.465.360</b>	<b>(80.093)</b>	<b>-0,8%</b>	<b>9.629.393</b>	<b>164.033</b>	<b>1,7%</b>
Fornecedores	2.239.074	2.258.647	19.574	0,9%	2.193.726	(64.922)	-2,9%	2.216.533	22.807	1,0%
Contribuições e Impostos a Recolher	1.083.125	1.084.728	1.603	0,1%	1.194.638	109.910	10,1%	1.196.696	2.058	0,2%
Obrigações Com Pessoal	331.265	363.682	32.417	9,8%	252.230	(111.452)	-30,6%	388.238	136.008	53,9%
Empréstimos e Financiamentos	811.132	830.156	19.024	2,3%	816.527	(13.629)	-1,6%	821.454	4.927	0,6%
Parcelamentos - CP	5.008.239	5.008.239	-	0,0%	5.008.239	-	0,0%	5.006.473	(1.766)	0,0%
<b>Não Circulante</b>	<b>198.314</b>	<b>198.314</b>	<b>-</b>	<b>0,0%</b>	<b>171.564</b>	<b>(26.750)</b>	<b>-13,5%</b>	<b>171.564</b>	<b>-</b>	<b>0,0%</b>
Empréstimos	198.314	198.314	-	0,0%	171.564	(26.750)	-13,5%	171.564	-	0,0%
<b>Patrimônio Líquido</b>	<b>4.626.873</b>	<b>4.626.873</b>	<b>-</b>	<b>0,0%</b>	<b>4.626.873</b>	<b>-</b>	<b>0,0%</b>	<b>4.626.873</b>	<b>-</b>	<b>0,0%</b>
Capital Social	1.400.000	1.400.000	-	0,0%	1.400.000	-	0,0%	1.400.000	-	0,0%
Resultados Acumulados	3.226.873	3.226.873	-	0,0%	3.226.873	-	0,0%	3.226.873	-	0,0%

## 7. Análise Financeira

Consetran - Passivo | [Evolução do Passivo](#)



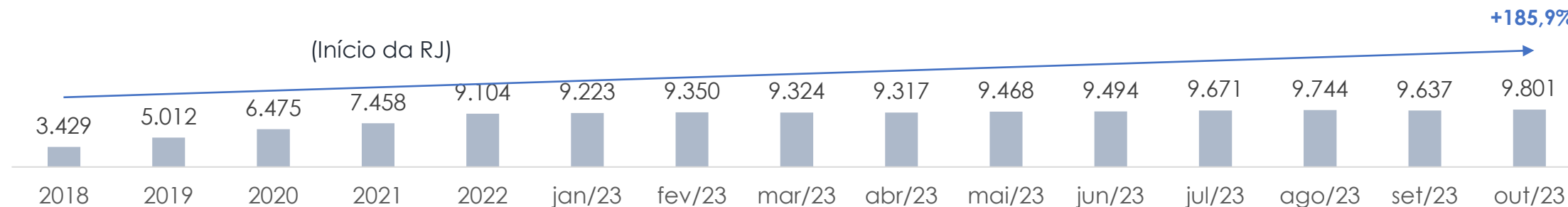
As obrigações da empresa CONSETRAN – CONSULTORIA E ENGENHARIA LTDA somaram **R\$ 9,8 milhões (desconsiderando-se o Patrimônio Líquido)** ao final de outubro/23, estando 98,2% destas alocadas no Passivo Circulante, o qual tem como suas maiores contas **Parcelamentos – CP**, referente a débitos inscritos em dívida ativa junto a PGFN no valor de **R\$ 5 milhões**, e **Fornecedores**, na monta de **R\$ 2,2 milhões**.

A variação mais relevante entre julho/23 e este último mês refere-se ao aumento de R\$ 113,6 mil em **Contribuições e Impostos a Recolher**, majoritariamente em razão de COFINS e CSLL a Recolher, totalizando **R\$ 1,2 milhões**, e aumento de R\$ 57 mil em **Obrigações com Pessoal**, em razão do saldo de 13º salário e salários a ordenados a pagar, principalmente, atingindo o montante de **R\$ 388,2 mil**.

O **Patrimônio Líquido** totalizou **R\$ 4,6 milhões** ao final de outubro/23, composto majoritariamente por lucros acumulados de exercícios anteriores, que já somam 3,2 milhões.

Na análise evolutiva de 2018 até outubro/23, é possível identificar um acréscimo de R\$ 6,4 milhões no Passivo total da empresa (desconsiderando-se o Patrimônio Líquido), devido especialmente aos parcelamentos junto à PGFN (Parcelamentos-CP).

### Passivo Consetran (Desconsiderando-se o Patrimônio Líquido) (Valores em milhares de R\$)



## 7. Análise Financeira

Passivo Fiscal | Conster



O passivo fiscal da CONSTER, englobando obrigações tributárias e previdenciárias, representou 38,9% do total do Passivo, sem considerar o Patrimônio Líquido. 99,1% das obrigações fiscais da Recuperanda estavam alocadas no Passivo Circulante, ou seja, com prazo de liquidação de até 12 meses, sendo compostas majoritariamente por parcelamentos. Possivelmente há um equívoco na classificação destes parcelamentos, pois um valor tão representativo (R\$ 17,1 milhões) dificilmente seria parcelado em prazo inferior a 12 meses.

Não houve variação relevante no agrupamento durante o período apresentado.

CONSTER	jul/23	ago/23	jul-ago/23 Variação R\$	set/23	ago-set/23 Variação R\$	out/23	set-out/23 Variação R\$
OBRIGAÇÕES SOCIAIS A RECOLHER	889.230,05	889.242,24	12,19	889.249,08	6,84	888.995,09	(253,99)
OBRIGAÇÕES FISCAIS A RECOLHER	340.701,91	340.701,91	-	340.701,91	-	340.701,89	(0,02)
PARCELAMENTOS IMP FEDERAIS - CP	17.074.270,46	17.074.270,46	-	17.074.270,46	-	17.074.270,46	-
PARCELAMENTOS IMP FEDERAIS - LP	171.794,88	171.794,88	-	171.794,88	-	171.794,88	-
<b>TOTAL</b>	<b>18.475.997,30</b>	<b>18.476.009,49</b>	<b>12,19</b>	<b>18.476.016,33</b>	<b>6,84</b>	<b>18.475.762,32</b>	<b>(254,01)</b>

## 7. Análise Financeira

Passivo Fiscal | Consetran



Já o passivo fiscal da CONSETRAN, também englobando obrigações tributárias e previdenciárias, representou 64,1% do total do Passivo, desconsiderando-se o Patrimônio Líquido. 100% das obrigações fiscais estavam alocadas no Passivo Circulante, ou seja, com prazo de liquidação de até 12 meses, sendo compostas majoritariamente por parcelamentos. Assim como na CONSTER, causa estranheza um montante tão representativo estar integralmente alocado no curto prazo.

A principal variação observada entre julho e outubro de 2023 diz respeito ao aumento de R\$ 116,3 mil em Obrigações Sociais a Recolher.

CONSETRAN	jul/23	ago/23	jul-ago/23 Variação R\$	set/23	ago-set/23 Variação R\$	out/23	set-out/23 Variação R\$
OBRIGAÇÕES SOCIAIS A RECOLHER	865.325,47	874.231,09	8.905,62	974.378,66	100.147,57	981.609,84	7.231,18
OBRIGAÇÕES FISCAIS A RECOLHER	102.991,20	103.012,53	21,33	115.824,21	12.811,68	115.798,04	(26,17)
CONTRIB E IMPOSTOS RETIDOS NA FONTE	177.006,97	174.093,69	(2.913,28)	172.850,51	(1.243,18)	173.860,44	1.009,93
PARCELAMENTOS IMP FEDERAIS - CP	5.008.238,72	5.008.238,72	-	5.008.238,72	-	5.008.238,72	-
<b>TOTAL</b>	<b>6.153.562,36</b>	<b>6.159.576,03</b>	<b>6.013,67</b>	<b>6.271.292,10</b>	<b>111.716,07</b>	<b>6.279.507,04</b>	<b>8.214,94</b>

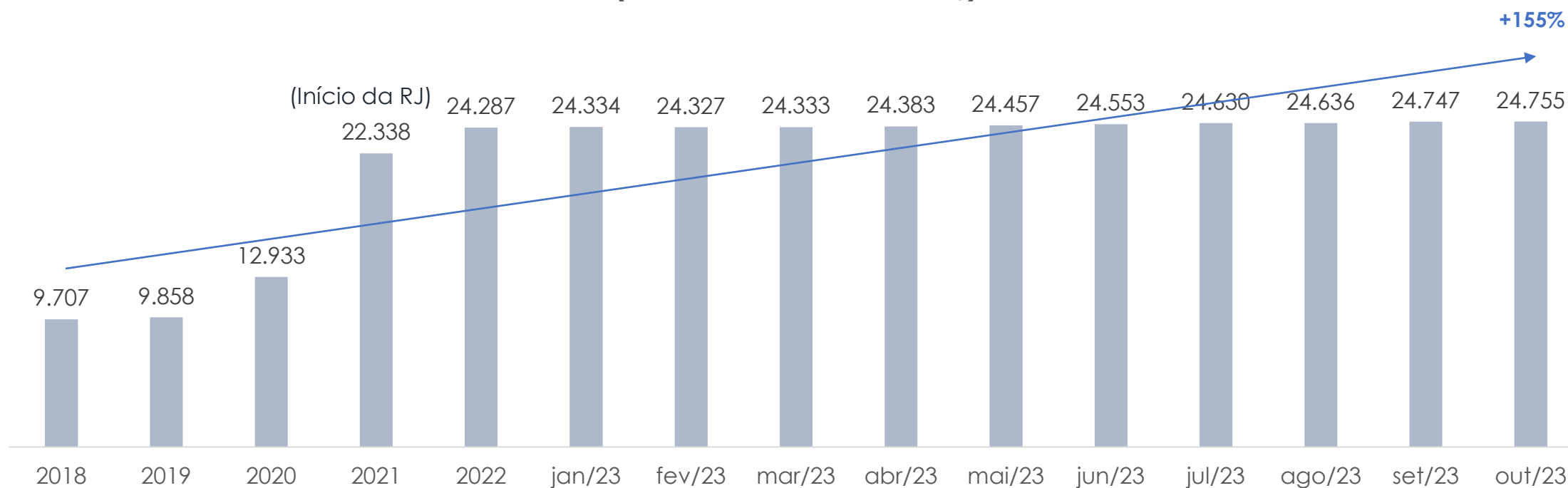
# 7. Análise Financeira

Passivo Fiscal | Consolidado



O passivo fiscal das Recuperandas, de forma conjunta, apresentou um incremento de 155% entre 2018 e outubro/23. Os aumentos mais significativos ocorreram nos parcelamentos de impostos federais no curto prazo, nas montas de R\$ 16,2 milhões na CONSTER e R\$ 4,8 milhões na CONSETRAN.

### Evolução do Passivo Fiscal Consolidado (Valores em milhares de R\$)



## 7. Análise Financeira

Conster - Demonstrativo do Resultado (Valores em R\$)



Conster	jul/23	ago/23	jul-ago/23		set/23	ago-set/23		out/23	set-out/23	
			Var R\$	Var %		Var R\$	Var %		Var R\$	Var %
<b>Receita Operacional Bruta</b>	<b>4.477</b>	<b>(2.199)</b>	<b>(6.676)</b>	<b>-149,1%</b>	<b>11.369</b>	<b>13.568</b>	<b>-617,1%</b>	<b>2.386</b>	<b>(8.984)</b>	<b>-79,0%</b>
(-) Deduções	(874)	(795)	79	-9,0%	(856)	(61)	7,7%	(1.115)	(259)	30,2%
<b>Receita Líquida</b>	<b>3.603</b>	<b>(2.994)</b>	<b>(6.597)</b>	<b>-183,1%</b>	<b>10.513</b>	<b>13.507</b>	<b>-451,2%</b>	<b>1.271</b>	<b>(9.242)</b>	<b>-87,9%</b>
(-) Custos dos Serviços	60.765	(120.764)	(181.529)	-298,7%	(99.903)	20.861	-17,3%	(100.333)	(429)	0,4%
<b>Lucro Bruto</b>	<b>64.368</b>	<b>(123.758)</b>	<b>(188.126)</b>	<b>-292,3%</b>	<b>(89.390)</b>	<b>34.368</b>	<b>-27,8%</b>	<b>(99.061)</b>	<b>(9.671)</b>	<b>10,8%</b>
<b>Margem Bruta</b>	<b>1786,5%</b>	<b>4133,8%</b>			<b>-850,3%</b>			<b>-7792,8%</b>		
(-) Despesas Gerais e Administrativas	(12.695)	(7.088)	5.607	-44,2%	(19.123)	(12.035)	169,8%	(5.247)	13.876	-72,6%
(-) Despesas Tributárias	(29.386)	(500)	28.886	-98,3%	(797)	(297)	59,3%	(586)	211	-26,4%
<b>Resultado Operacional</b>	<b>22.288</b>	<b>(131.346)</b>	<b>(153.634)</b>	<b>-689,3%</b>	<b>(109.310)</b>	<b>22.036</b>	<b>-16,8%</b>	<b>(104.894)</b>	<b>4.415</b>	<b>-4,0%</b>
<b>Margem Operacional</b>	<b>618,6%</b>	<b>4387,3%</b>			<b>-1039,7%</b>			<b>-8251,7%</b>		
(+/-) Resultado Financeiro	(907)	(1.913)	(1.007)	111,1%	(496)	1.417	-74,1%	(603)	(107)	21,5%
(+) Receitas Financeiras	-	-	-	-	0	0	-	-	(0)	-100,0%
(-) Despesas Financeiras	(907)	(1.913)	(1.007)	111,1%	(496)	1.417	-74,1%	(603)	(106)	21,4%
<b>Resultado Antes do IRPJ / CSLL</b>	<b>21.382</b>	<b>(133.259)</b>	<b>(154.641)</b>	<b>-723,2%</b>	<b>(109.806)</b>	<b>23.454</b>	<b>-17,6%</b>	<b>(105.497)</b>	<b>4.309</b>	<b>-3,9%</b>
(-) Provisão p/ IRPJ e CSLL	(310)	(347)	(38)	12,2%	(195)	152	-43,8%	(266)	(70)	36,1%
<b>Resultado Líquido</b>	<b>21.072</b>	<b>(133.607)</b>	<b>(154.679)</b>	<b>-734,1%</b>	<b>(110.001)</b>	<b>23.606</b>	<b>-17,7%</b>	<b>(105.762)</b>	<b>4.238</b>	<b>-3,9%</b>
<b>Margem Líquida</b>	<b>584,8%</b>	<b>4462,8%</b>			<b>-1046,3%</b>			<b>-8320,0%</b>		

Causou estranheza os custos dos serviços estarem positivos em julho/23, e a receita bruta negativa em agosto/23. Esta equipe técnica questionou a Recuperanda a respeito de tais valores, de modo que a resposta recebida encontra-se no slide seguinte.

Ao auferir faturamento negativo em agosto/23, naturalmente a empresa auferiu resultado negativo ao final do mês, na ordem de **R\$ 133,6 mil**. Em setembro/23 a receita voltou a ser positiva, totalizando R\$ 11,4 mil. Já em outubro houve redução de -79%, atingindo R\$ 2,4 mil. Mesmo mantendo-se positiva, a receita bruta foi insuficiente para cobrir os custos e despesas, resultando em prejuízo líquido de **R\$ 105,8 mil**. A Recuperanda acumula **resultado negativo de R\$ 1,5 milhão** em 2023.



# 7. Análise Financeira

Conster - Demonstrativo do Resultado (Valores em R\$)



**Fábio Pacheco** <fabio.pacheco@consultoriapen.com.br>  
Para: Peretti Administração Judicial <documentos.relatoriomensal@gmail.com>  
Cc: rosangela@perettiadvogados.com.br

5 de outubro de 2023 às 13:32

Boa tarde,

Segue abaixo resposta do contador Leandro da Conster.

O saldo positivo no grupo de Custos dos Serviços, é referente a um estorno contábil.

Mensalmente era feito um rateio de uma despesa alocada inicialmente no ativo(despesas pagas antecipadamente). Por engano, foram feitos rateios em valores superiores ao saldo no ativo. Em Julho, corrigimos esta distorção, zerando o saldo da conta credora no ativo e conseqüentemente creditado a despesa rateada de forma maior.

Em agosto/2023, a Receita de Prestação de Serviço ficou devedora em R\$ 2.198,85 em função de um estorno mensal que estamos fazendo todo o mês, no valor de R\$ 10.755,61, oriundo do lançamento do reconhecimento da receita no balanço de 2022, dos serviços que foram prestador e não foram faturados(medições a faturar), no qual o ajuste e estorno serão feitos durante todo o ano de 2023, conforme houver o faturamento, através da emissão das notas.

Obrigado

---

**Fábio Pacheco Nunes**

**CRA/RS- TE 002679/O**

**P&N Consultoria Empresarial**

# 7. Análise Financeira

Consetran - Demonstrativo do Resultado (Valores em R\$)



Consetran	jul/23	ago/23	jul-ago/23		set/23	ago-set/23		out/23	set-out/23	
			Var R\$	Var %		Var R\$	Var %		Var R\$	Var %
<b>Receita Operacional Bruta</b>	<b>1.364.491</b>	<b>990.296</b>	<b>(374.195)</b>	<b>-27,4%</b>	<b>760.953</b>	<b>(229.343)</b>	<b>-23,2%</b>	<b>918.782</b>	<b>157.829</b>	<b>20,7%</b>
(-) Deduções	(64.395)	(27.907)	36.489	-56,7%	(90.586)	(62.680)	224,6%	(27.080)	63.507	-70,1%
<b>Receita Líquida</b>	<b>1.300.095</b>	<b>962.389</b>	<b>(337.706)</b>	<b>-26,0%</b>	<b>670.367</b>	<b>(292.022)</b>	<b>-30,3%</b>	<b>891.702</b>	<b>221.335</b>	<b>33,0%</b>
(-) Custos dos Serviços	(897.754)	(836.209)	61.546	-6,9%	(833.902)	2.307	-0,3%	(788.156)	45.745	-5,5%
<b>Lucro Bruto</b>	<b>402.341</b>	<b>126.181</b>	<b>(276.160)</b>	<b>-68,6%</b>	<b>(163.534)</b>	<b>(289.715)</b>	<b>-229,6%</b>	<b>103.546</b>	<b>267.080</b>	<b>-163,3%</b>
<b>Margem Bruta</b>	<b>30,9%</b>	<b>13,1%</b>			<b>-24,4%</b>			<b>11,6%</b>		<b>-147,6%</b>
(-) Despesas Gerais e Administrativas	(54.679)	(114.676)	(59.997)	109,7%	(72.590)	42.086	-36,7%	(63.515)	9.075	-12,5%
(-) Despesas Tributárias	(2.643)	(2.783)	(140)	5,3%	(6.837)	(4.055)	145,7%	(6.363)	474	-6,9%
<b>Resultado Operacional</b>	<b>345.019</b>	<b>8.722</b>	<b>(336.297)</b>	<b>-97,5%</b>	<b>(242.962)</b>	<b>(251.684)</b>	<b>-2885,5%</b>	<b>33.668</b>	<b>276.629</b>	<b>-113,9%</b>
<b>Margem Operacional</b>	<b>26,5%</b>	<b>0,9%</b>			<b>-36,2%</b>			<b>3,8%</b>		<b>-110,4%</b>
(+/-) Resultado Financeiro	(6.026)	(3.976)	2.050	-34,0%	(4.845)	(869)	21,9%	(7.884)	(3.039)	62,7%
(+) Receitas Financeiras	(1.115)	1.115	2.230	-200,0%	-	(1.115)	-100,0%	-	-	-
(-) Despesas Financeiras	(4.911)	(5.091)	(180)	3,7%	(4.845)	246	-4,8%	(7.884)	(3.039)	62,7%
<b>Resultado Antes do IRPJ / CSLL</b>	<b>338.993</b>	<b>4.746</b>	<b>(334.247)</b>	<b>-98,6%</b>	<b>(247.807)</b>	<b>(252.553)</b>	<b>-5320,8%</b>	<b>25.784</b>	<b>273.591</b>	<b>-110,4%</b>
(-) Provisão p/ IRPJ e CSLL	(35.744)	(2.308)	33.436	-93,5%	(57.674)	(55.366)	2398,8%	(4.398)	53.276	-92,4%
<b>Resultado Líquido</b>	<b>303.250</b>	<b>2.438</b>	<b>(300.811)</b>	<b>-99,2%</b>	<b>(305.480)</b>	<b>(307.919)</b>	<b>-12627,7%</b>	<b>21.386</b>	<b>326.866</b>	<b>-107,0%</b>
<b>Margem Líquida</b>	<b>23,3%</b>	<b>0,3%</b>			<b>-45,6%</b>			<b>2,4%</b>		<b>-105,3%</b>

O faturamento bruto da CONSETRAN apresentou uma redução de -32,7% em outubro/23 em comparação com julho/23, totalizando **R\$ 918,8 mil**. Tal variação impactou o resultado auferido, atingindo lucro líquido de **R\$ 21,4 mil** ao final de outubro/23, ante resultado positivo de R\$ 303,3 mil em julho/23.

Em 2023, a Recuperanda acumula **resultado positivo de R\$ 569 mil** até outubro.

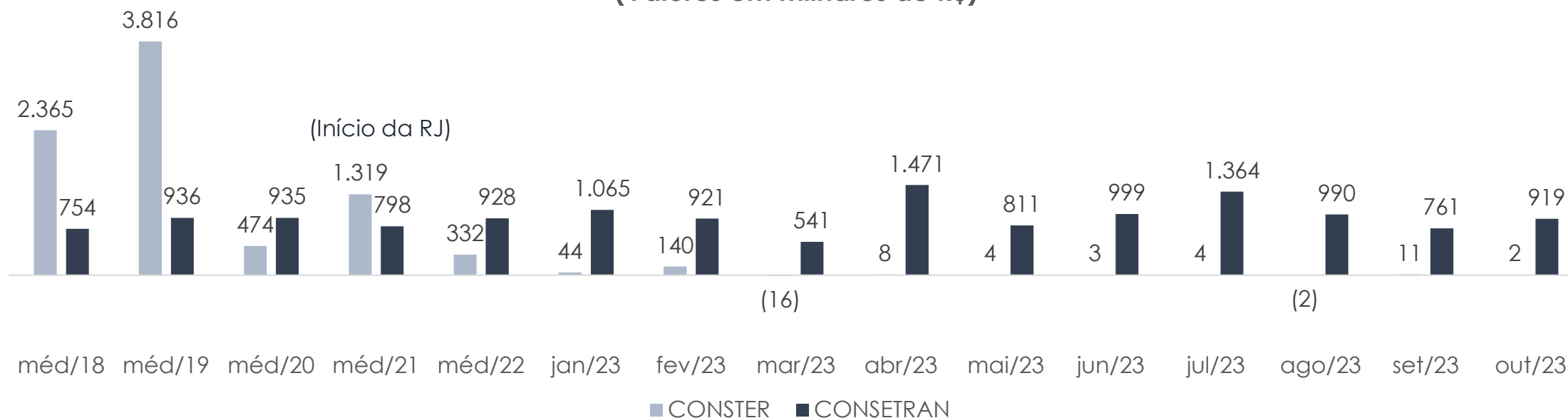
# 7. Análise Financeira

Evolução do Demonstrativo de Resultado | **Faturamento Bruto**



Na análise evolutiva consolidada do faturamento das Recuperandas, é possível identificar uma redução de -70,5% entre a média mensal de 2018 e outubro/23.

### Faturamento Bruto Mensal (Valores em milhares de R\$)



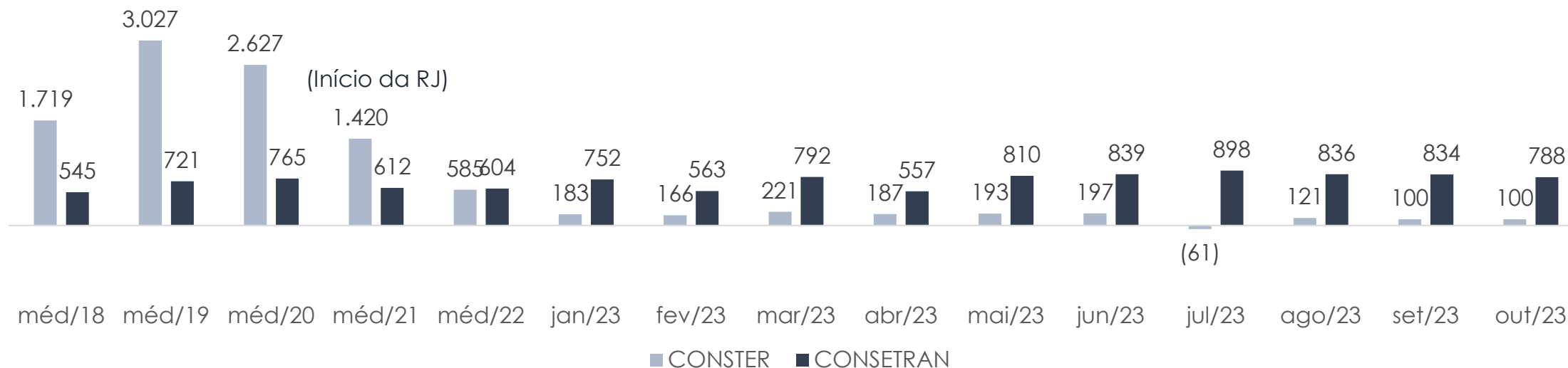
# 7. Análise Financeira

Evolução do Demonstrativo de Resultado | Custos Operacionais



Já em relação aos custos operacionais, é possível identificar, entre a média mensal de 2018 e este último mês, um decréscimo de -60,7% na análise consolidada das Recuperandas.

### Custos Operacionais Mensais (Valores em milhares de R\$)



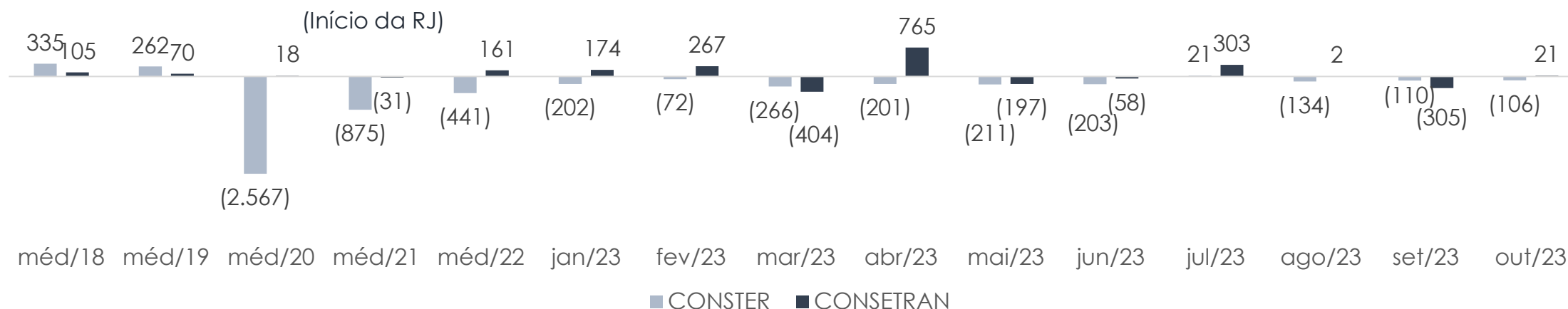
# 7. Análise Financeira

Evolução do Demonstrativo de Resultado | Resultado Líquido



Em decorrência do decréscimo do faturamento se demonstrar mais expressivo que o dos custos operacionais, é possível identificar uma piora do resultado líquido consolidado das empresas CONSTER e CONSETRAN no período em análise, apresentando **prejuízo líquido de R\$ 84,4 mil** em outubro de 2023.

### Resultado Líquido Mensal (Valores em milhares de R\$)



## 7. Análise Financeira



### Índices Financeiros | [Liquidez](#)



Os índices de liquidez refletem a capacidade de pagamentos das obrigações assumidas com terceiros. As informações para o cálculo destes indicadores são extraídas unicamente do Balanço Patrimonial e verificam se os valores de disponibilidade da empresa são suficientes para cobrir suas obrigações.

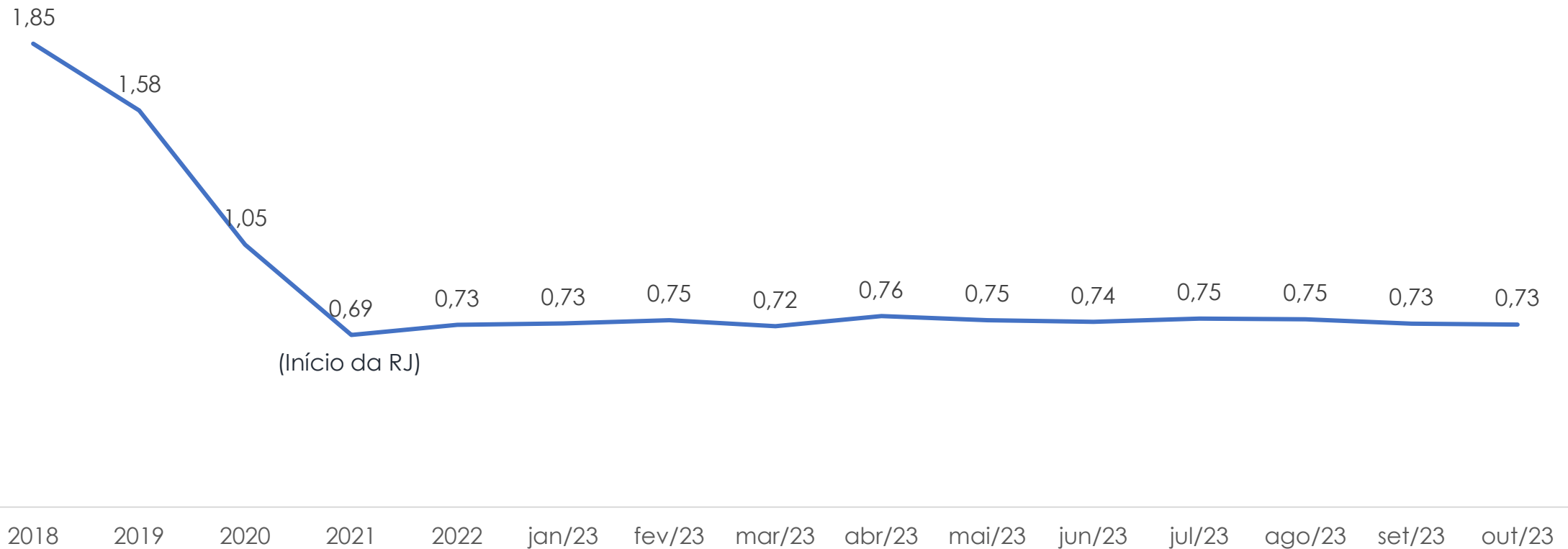
**Liquidez Corrente** | Representa a capacidade de pagamento das dívidas de curto prazo com os valores disponíveis em igual termo. O cenário mais confortável é ter este índice acima de 1,0, assim para cada R\$ 1,00 de obrigação no curto prazo, pode-se dizer que a empresa possui recursos suficientes para liquidar todas as suas dívidas exigíveis com os valores disponíveis em igual vencimento.

Conforme os gráficos abaixo, a CONSTER manteve o valor de 0,07 neste último mês, demonstrando a incapacidade de honrar com seus compromissos de curto prazo. Já a empresa CONSETRAN demonstrou ter, em outubro/23, R\$ 1,39 para cada R\$ 1,00 de obrigação no curto prazo, indicando capacidade de pagamento destas.



**Liquidez Corrente** | Em uma análise consolidada das duas empresas, depreende-se que apesar de o indicador ter apresentado uma breve melhora desde o exercício em que ocorreu o início da RJ (2021), este ainda está abaixo dos parâmetros ideais, demonstrando que as Recuperandas possuíam R\$ 0,73 para cada R\$ 1,00 de dívida no curto prazo, ao final deste último mês.

## Liquidez Corrente - Consolidado



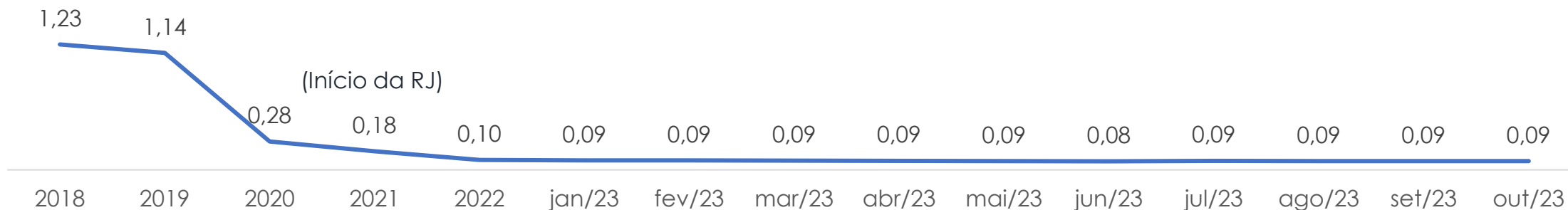
## 7. Análise Financeira

Índices Financeiros | [Liquidez](#)

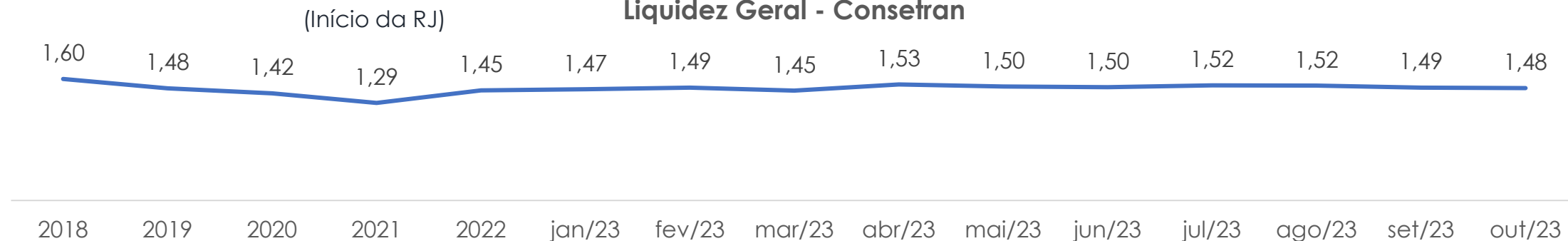


**Liquidez Geral** | Representa a capacidade de pagamento das dívidas de curto e longo prazo com os valores disponíveis em igual vencimento, desconsiderando os valores de Investimentos, Imobilizado e Intangível. Novamente, a CONSTER apresenta valores muito abaixo do ideal, enquanto a CONSETRAN demonstra capacidade de honrar suas obrigações, com R\$ 0,09 e R\$ 1,48 para cada R\$ 1,00 de dívida no curto e longo prazo, respectivamente.

### Liquidez Geral - Conster



### Liquidez Geral - Consetran





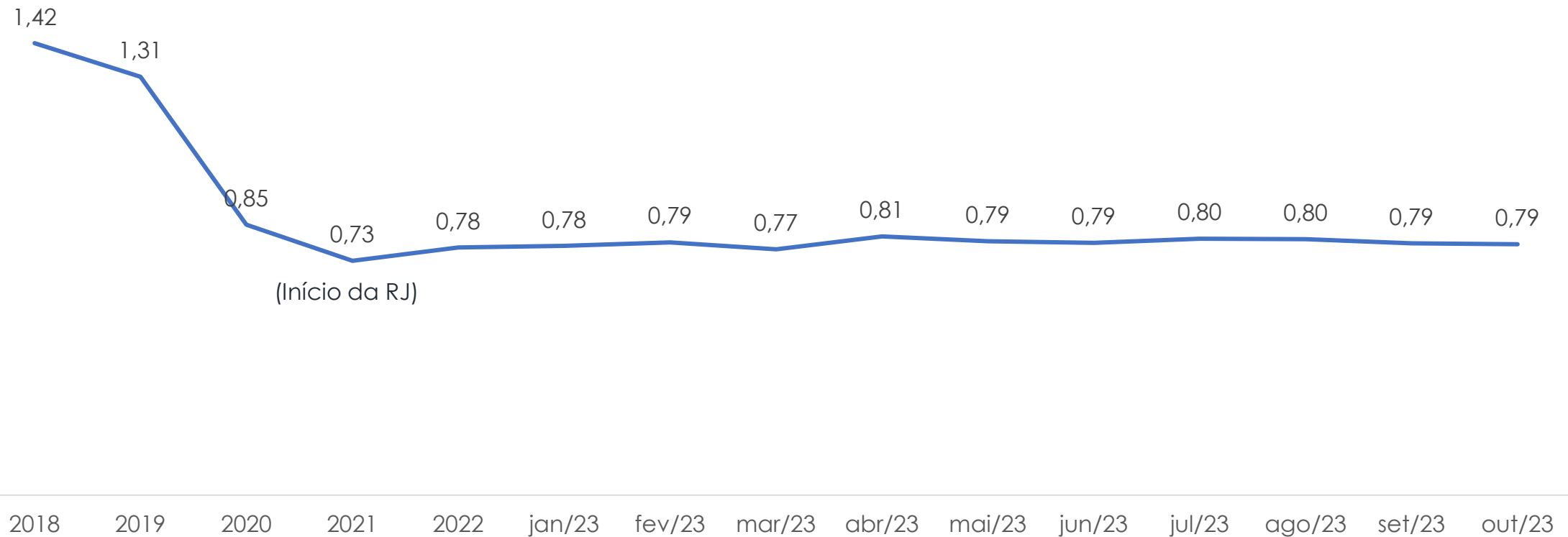
## 7. Análise Financeira

Índices Financeiros | [Liquidez](#)



**Liquidez Geral** | De forma conjunta, as empresas não apresentaram valor superior a 1 desde 2019, demonstrando incapacidade de liquidação de suas obrigações. Em outubro as Recuperandas possuíam R\$ 0,79 para quitar cada R\$ 1,00 de dívida no curto e longo prazo.

### Liquidez Geral - Consolidado



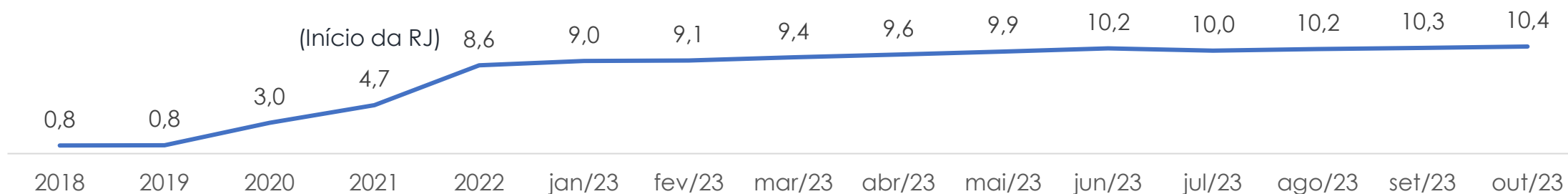
# 7. Análise Financeira

Índices Financeiros | [Endividamento](#)

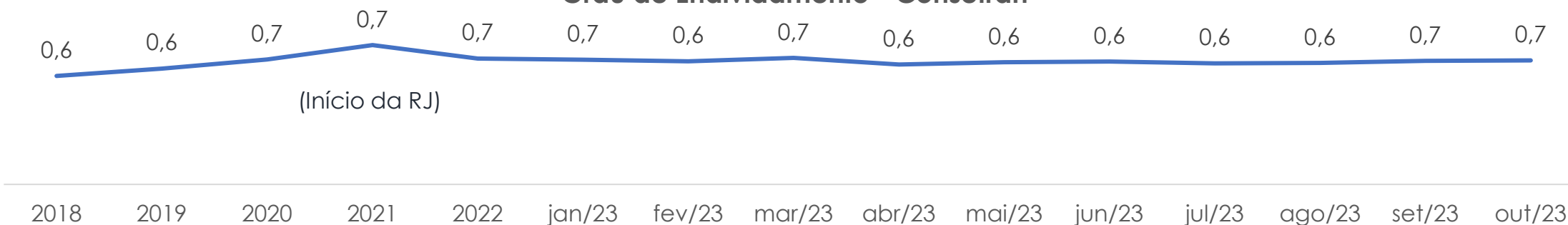


**Grau de Endividamento** | Mensura a proporção de capital de terceiros no financiamento dos ativos ou dos investimentos da empresa, conforme Flávio K Málaga. Nesta análise, a CONSTER possuía, em outubro de 2023, R\$ 47,5 milhões de passivo para R\$ 4,6 milhões de ativo, ou seja, seu endividamento é 10,4 vezes maior do que seus bens e direitos. A empresa CONSETRAN, por sua vez, demonstrou possuir um passivo menor que seu ativo, finalizando seu grau de endividamento em 0,7 neste último mês.

### Grau de Endividamento - Conster



### Grau de Endividamento - Consetran



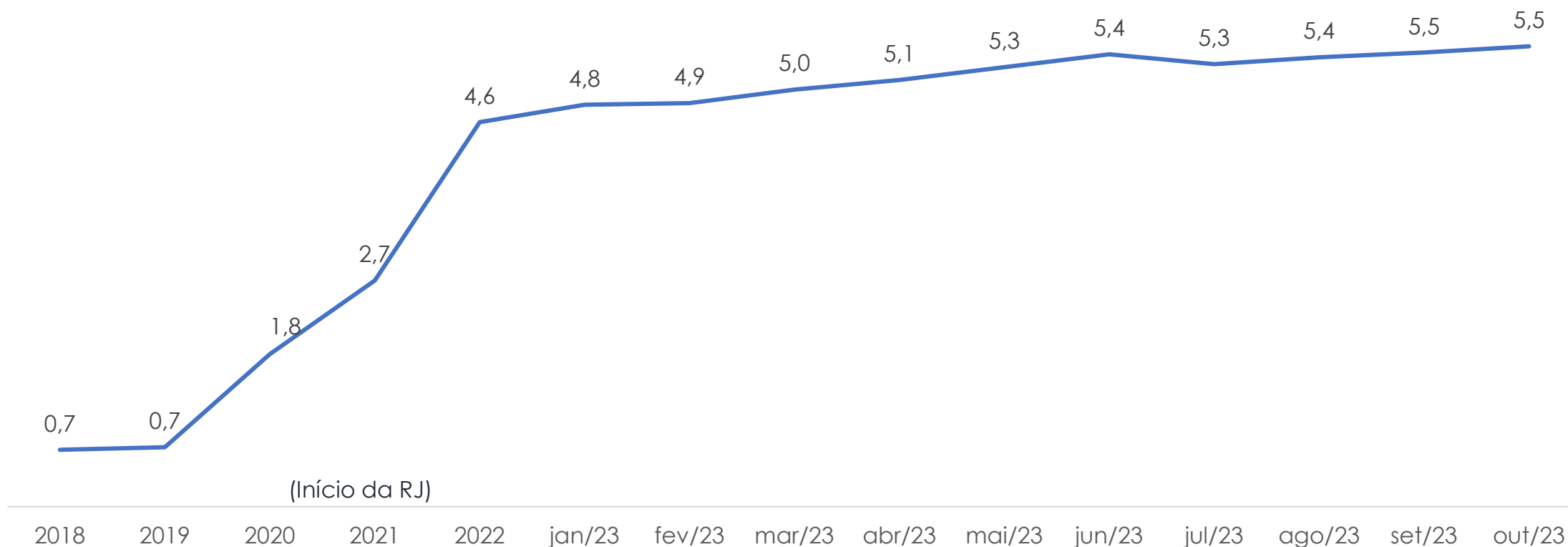
## 7. Análise Financeira

Índices Financeiros | [Endividamento](#)



**Grau de Endividamento** | Quando analisado o consolidado de ambas as empresas, percebe-se um aumento no indicador entre o início da RJ e outubro/23. Dessa maneira, as Recuperandas apresentaram um grau de endividamento 5,5 vezes superior aos seus valores em ativo ao final do período.

**Grau de Endividamento - Consolidado**



# 7. Análise Financeira

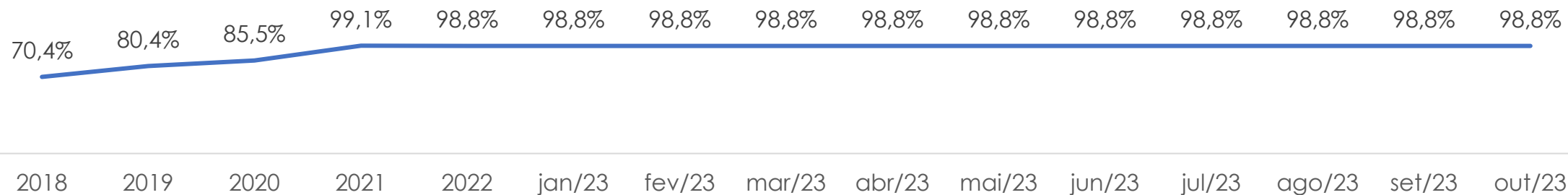
Índices Financeiros | [Endividamento](#)



**Composição de Endividamento** | Demonstra a distribuição de vencimento das obrigações da empresa: quanto maior, menor o prazo de pagamento destas, significando pressão de caixa. Percebe-se que ambas empresas apresentam valores muito elevados, com quase a totalidade do seu endividamento alocado em seu Passivo Circulante.

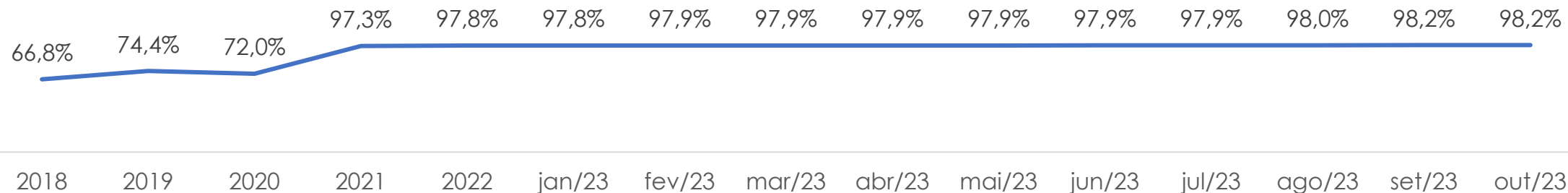
## Composição de Endividamento - Conster

(Início da RJ)



## Composição de Endividamento - Consetran

(Início da RJ)



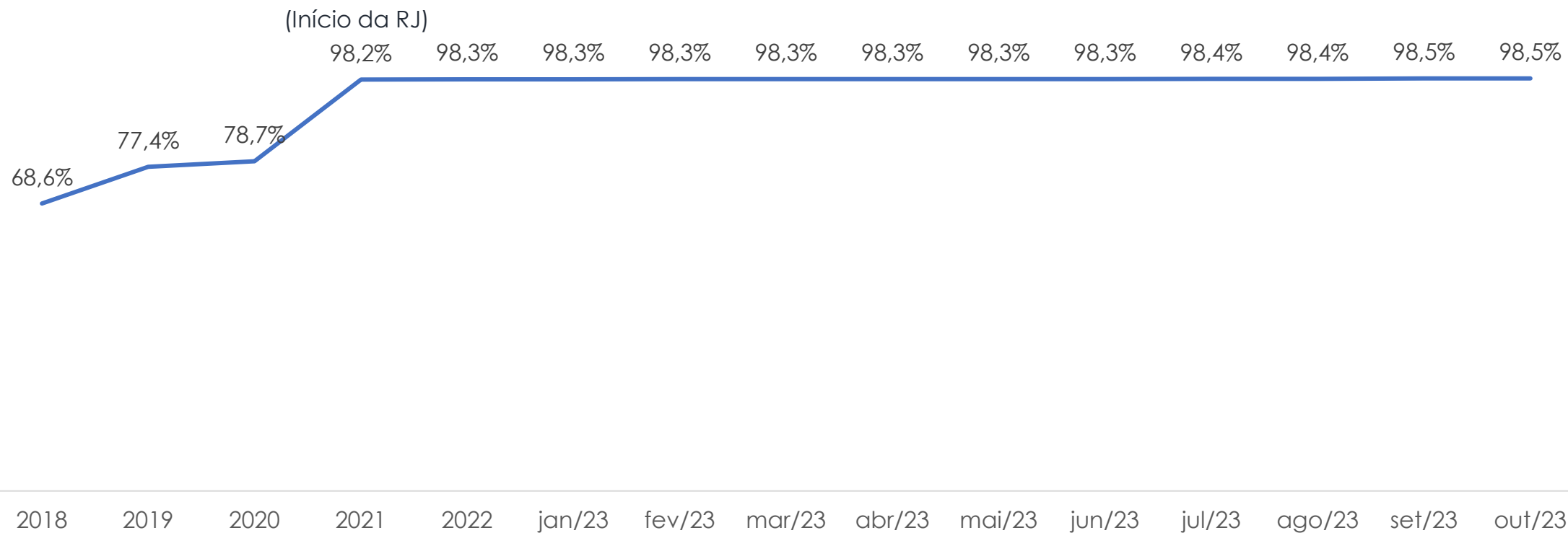
# 7. Análise Financeira

Índices Financeiros | [Endividamento](#)



**Composição de Endividamento** | De forma conjunta, as Recuperandas concentram 98,5% das suas obrigações no curto prazo. Contudo, conforme pontuado anteriormente, entendemos ter ocorrido um equívoco na classificação do endividamento tributário, prejudicando a interpretação deste dado.

### Composição de Endividamento - Consolidado



## 8. Considerações Finais



As análises econômico-financeiras aqui demonstradas foram elaboradas com base em dados e documentos fornecidos pelas Recuperandas, tendo a Administração Judicial assumido que o conteúdo destes correspondia à realidade das empresas.

Ressalta-se que os demonstrativos contábeis de agosto/23 fornecidos para elaboração deste relatório estavam assinados somente pela administração, estando pendentes de assinatura da contabilidade. Os documentos de setembro/23 estavam devidamente assinados, assim como os referentes a outubro/23.

Deste modo, a Administradora Judicial, em atendimento ao art. 22, II, 'c' da Lei 11.101/2005, encerra o presente Relatório de Atividades das Recuperandas Consetran Consultoria e Engenharia Ltda. e Conster Construções Ltda., elaborado de acordo com as determinações da Recomendação nº 72 do Conselho Nacional de Justiça.

Porto Alegre, 26 de janeiro de 2024.

**CB2D Serviços Judiciais Ltda.**  
Tiago Jaskulski Luz  
OAB 71.444

## 7. Glossário



“AGC” – Assembleia Geral de Credores

“AH” – Análise Horizontal

“AJ” – Administração Judicial

“AV” – Análise Vertical

“BP” – Balanço Patrimonial

“CND” – Certidão Negativa de Débitos

“DRE” – Demonstração de Resultado

“LRF” – Lei de Recuperações e Falências

“PGFN” – Procuradoria Geral da Fazenda Nacional

“PRJ” – Plano de Recuperação Judicial

“RJ” – Recuperação Judicial

“S.A.” – Sociedade Anônima



CNPJ 50.197.392/0001-07 • (51) 3012 2385

• [CB2D@CB2D.COM.BR](mailto:CB2D@CB2D.COM.BR) • Rua Félix da Cunha Nº 768, Sala 301

• Floresta • Porto Alegre • RS • Brasil • CEP 90570-000