



**CHIMELO  
BIOLCHI  
DALL'IGNA**

Inovação e transparência a serviço da Justiça

CNPJ 50.197.392/0001-07 • (51) 3012 2385  
• CB2D@CB2D.COM.BR • Rua Félix da Cunha Nº 768, Sala 301  
• Floresta • Porto Alegre • RS • Brasil • CEP 90570-000

# AGIN COMÉRCIO E SERVIÇOS LTDA. e ALCIDES GANASINI & CIA. LTDA.

## RELATÓRIO MENSAL DE ATIVIDADES Nº 04

Recuperação Judicial Nº 5001386-56.2018.8.21.0044

MM. 1ª Vara Judicial da Comarca de Encantado/RS



**1. Esclarecimentos Iniciais ..... 03**

**2. Análise Processual ..... 04**

Andamentos Processuais .....04  
Cronograma Processual .....05  
Resumo dos Principais Eventos..... 06

**3. Informações sobre a Recuperanda ..... 08**

Agin – Obrigações com Pessoal .....08  
Alcides – Obrigações com Pessoal ..... 09

**4. Atividades da Administração Judicial .....10**

**5. Análise dos Demonstrativos Contábeis.....13**

Agin - Ativo ..... 13  
Alcides - Ativo ..... 14  
    Alcides – Ativo Imobilizado/Intangível.....15  
Agin - Passivo ..... 16  
Alcides - Passivo ..... 17  
    Agin - Passivo Fiscal..... 18  
    Alcides - Passivo Fiscal..... 19  
Agin - Demonstração do Resultado.....20  
Alcides - Demonstração do Resultado..... 21  
Índices Financeiros.....22

**6. Considerações Finais.....26**

**7. Glossário ..... 27**

**8. Contatos.....28**

# 1. Esclarecimentos Iniciais



Visando atender ao determinado no artigo 22, II, 'c' da Lei 11.101/2005 e às determinações da Recomendação nº 72 do Conselho Nacional de Justiça, a Administradora Judicial elaborou o presente relatório com base na documentação apresentada na petição inicial do processo de Recuperação Judicial das empresas **AGIN COMÉRCIO E SERVIÇOS LTDA.** e **ALCIDES GANASINI & CIA. LTDA** e em documentos contábeis e gerenciais enviados por e-mail pelas Recuperandas até 18/10/2024 referente ao **período contábil de agosto e setembro de 2024** sendo utilizado o mês de julho de 2024 como base comparativa, bem como nas informações coletadas no dia 18/11/2024, data da realização da *Visita in loco*. Na ocasião foram apresentados os atos processuais realizados, tendo como seu último Evento lançado no Eproc o de número 823. Feitas tais considerações, a Administradora Judicial passa a apresentar o Relatório Mensal de Atividades do processo nº 5001386-56.2018.8.21.0044.

Contudo, há que se fazer ressalvas na interpretação da alínea “c” da LRF, como bem discorre Marcelo Sacramone:

*“O administrador judicial não tem a função de ser auditor do devedor, nem responderá pelo insucesso da atividade dele. A conferência de todas as informações prestadas pressupõe que o administrador judicial acompanha todo o desenvolvimento da atividade, como forma de atestar sua veracidade. Não foi isso que pretendeu a Lei, sob pena, inclusive, do custo de remuneração do referido profissional ser extremamente oneroso à devedora, conforme parâmetros de mercado.”*

Logo, a Administradora Judicial assumiu como verídicas as informações prestadas pelas Recuperandas, não sendo estas alvo de auditoria. Os integrantes de equipe técnica responsável pela elaboração do relatório em tela não possuem qualquer interesse financeiro nas empresas analisadas.

Porto Alegre, 8 de janeiro de 2025.

**CB2D Serviços Judiciais Ltda.**  
(CNPJ n.º 50.197.392/0001-07)

## 2. Análise Processual

### Andamentos Processuais



O Relatório Mensal de Atividades precedente foi apresentado em 10/10/2024, ao evento 771, pelo qual foi informada a ausência de movimentações relevantes no processo.

Ao evento 775, o Ministério Público concordou com a realização de leilão do imóvel de matrícula n. 33.508, como requerido pelas Recuperandas ao evento 765.

Ao evento 777, o juízo proferiu a seguinte decisão:

*1.1. Nomeio a IMOBILIÁRIA SANDRI, que atua nesta cidade, para realizar a avaliação do imóvel matrícula n.º 33.508, do Registro de Imóveis de.*

*Fixo o prazo de 30 dias para a entrega do laudo.*

*Arbitro honorários em 5% sobre o valor dos bens, os quais serão arcados pela Massa Falida.*

*2.2 Com a entrega do laudo, intimem-se.*

*Não havendo qualquer impugnação, fica desde já determinada a realização de leilão judicial.*

*Para tanto, nomeio como leiloeiro o Sr. Luciano Scheid, devendo ser intimado para designar data, que fica desde já homologada.*

*Fixo os honorários do leiloeiro em 5% sobre o valor da avaliação, a serem suportados pelos arrematantes.*

*Sobrevindo causa que possa impedir a realização do leilão, venham os autos conclusos imediatamente.*

*A alienação deve ocorrer no prazo de 90 dias, a contar da intimação do leiloeiro.*

*3.3. Publique-se o edital do quadro geral de credores (Evento 767 -EDITAL3).*

*4.4. Por fim, quanto ao contido no Evento 750, observo que há valores bloqueados da recuperanda na Execução Fiscal n.º 5001998-23.2020.8.21.0044, estando aquele feito aguardando posição deste Juízo sobre a possibilidade de liberação dos valores, de modo que já solicitado a este Juízo que fosse informado se o bloqueio realizado inviabiliza o plano de recuperação judicial (Evento 107 do referido processo).*

*Desse modo, à Administradora Judicial e, após, ao Ministério Público, a fim de que se manifestem quanto ao ponto.*

*Diligências legais.*

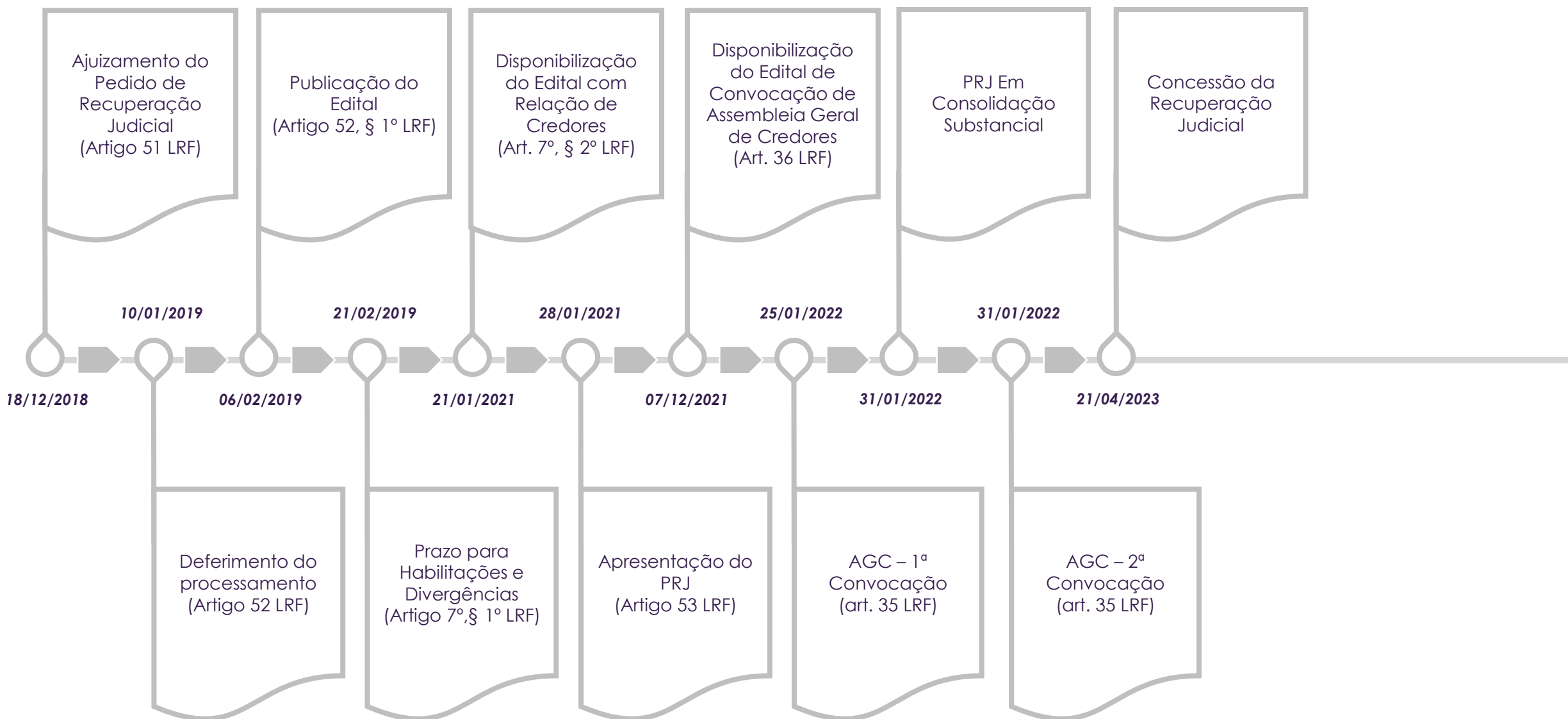
Ao evento 775, o Ministério Público concordou com a realização de leilão do imóvel de matrícula n. 33.508, como requerido pelas Recuperandas ao evento 765.

Ao evento 805, sobreveio o laudo de avaliação do imóvel matrícula n.º 33.508, do Registro de Imóveis de Encantado, a fim de permitir sua alienação mediante leilão.

São essas as principais movimentações até o momento.

## 2. Análise Processual

### Cronograma Processual



## 2. Análise Processual

### Resumo dos Principais Eventos



Abaixo verificam-se, de forma resumida, as principais manifestações e demais movimentações que ocorreram nos autos do Pedido de Recuperação Judicial desde o seu ajuizamento até a apresentação do presente Relatório Mensal de Atividades:

DATA	DESCRIÇÃO	EVENTO
18/12/2018	AJUIZAMENTO DO PEDIDO DE RECUPERAÇÃO JUDICIAL (ARTIGO 51 LRF)	2.1
10/01/2019	DEFERIMENTO DO PROCESSAMENTO DO PEDIDO DE RECUPERAÇÃO JUDICIAL (ARTIGO 52 LRF)	2.4, p. 21 e ss.
06/02/2019	DISPONIBILIZADO EDITAL DO ARTIGO 52, § 1º DA LEI Nº 11.101/2005	2.5, p. 14
05/02/2019	TERMO DE COMPROMISSO	2.6, p. 16
19/03/2019	PLANO DE RECUPERAÇÃO JUDICIAL	2.7, p. 7 e ss.
18/12/2019	RELATÓRIO DE VERIFICAÇÃO DE CRÉDITOS	2.14, p. 34 e ss.
21/01/2021	DISPONIBILIZADO EDITAL DO ART. 7º, § 2º	58
28/01/2021	PLANOS DE RECUPERAÇÃO JUDICIAL INDIVIDUALIZADOS POR EMPRESA	60
12/02/2021	OBJEÇÃO AO PRJ "AGIN" POR BANCO BRADESCO S/A	66
12/02/2021	OBJEÇÃO AO PRJ "ALCIDES" POR BANCO BRADESCO S/A	67

## 2. Análise Processual

### Resumo dos Principais Eventos



Abaixo verificam-se, de forma resumida, as principais manifestações e demais movimentações que ocorreram nos autos do Pedido de Recuperação Judicial desde o seu ajuizamento até a apresentação do presente Relatório Mensal de Atividades:

DATA	DESCRIÇÃO	EVENTO
07/12/2021	DISPONIBILIZADO EDITAL DE CONVOCAÇÃO DE ASSEMBLEIA GERAL DE CREDORES	402
25/01/2022	ATA AGC 1ª CONVOCAÇÃO	430
31/01/2022	PLANO DE RECUPERAÇÃO JUDICIAL EM CONSOLIDAÇÃO SUBSTANCIAL	435
31/01/2022	ATA AGC 2ª CONVOCAÇÃO	440
21/04/2023	CONCESSÃO DA RECUPERAÇÃO JUDICIAL	544
10/11/2023	SUBSTITUIÇÃO DA ADMINISTRADORA JUDICIAL	679
19/12/2023	TERMO DE COMPROMISSO DA NOMEADA CB2D SERVIÇOS JUDICIAIS LTDA.	722
19/07/2024	PEDIDO DE VENDA DA SEDE DAS RECUPERANDAS	765

### 3. Informações sobre a Recuperanda

Agin - Obrigações com Pessoal (Valores em R\$)



Agin Comércio e Serviços Ltda.				
Descrição	jul-24	ago-24	set-24	Variação em R\$ jul x set/2024
<b>Obrigações com Pessoal</b>	<b>394.388</b>	<b>400.308</b>	<b>406.228</b>	<b>11.840</b>
Contribuição Sindical a Pagar	4.228	4.228	4.228	-
Pró-Labore a Pagar	361.835	367.755	373.675	11.840
Rescisões a Pagar	28.325	28.325	28.325	-

No quadro acima, detalhamos a posição por rubrica das obrigações com pessoal da empresa **Agin Comércio e Serviços Ltda.** nos relatórios contábeis fornecidos, do período de julho a setembro de 2024. O valor total de obrigações com pessoal totalizou R\$ 406.22 mil ao final do período, tendo um aumento de R\$ 11.84 mil em relação a julho de 2024, relativo a “**Pró-Labore a Pagar**”.



### 3. Informações sobre a Recuperanda

Alcides - Obrigações com Pessoal (Valores em R\$)



Alcides Ganasini & Cia Ltda.				
Descrição	jul-24	ago-24	set-24	Variação em R\$ jul x set/2024
<b>Obrigações Com Pessoal</b>	<b>43.888</b>	<b>44.218</b>	<b>44.394</b>	<b>506</b>
Pró-Labore a Pagar	21.494	21.494	21.494	-
Rescisões a Pagar	19.448	19.448	19.448	-
Férias	2.945	3.276	3.451	506

No quadro acima, detalhamos a posição por rubrica das obrigações com pessoal da **Alcides Ganasini & Cia Ltda.**, de julho a setembro de 2024. O saldo total de obrigações com pessoal passou de R\$ 43.88 mil para R\$ 44.39 mil, apresentando um aumento de R\$ 506,36, referente exclusivamente a “**Férias**”.

## 4. Atividades da Administração Judicial



No período do presente relatório o acompanhamento das atividades das Recuperandas foi realizado por meio da análise da escrituração contábil franqueada à Administradora Judicial, bem como, em visita *in loco* realizada em 18/11/2024.

Foi constatado por esta Auxiliar do Juízo que não há nenhuma atividade na declarada sede da **AGIN** e **ALCIDES**.

Não existe fornecimento de energia elétrica, telefone ou *internet*.

Os vizinhos e os taxistas do entorno do prédio afirmaram que a empresa está fechada, no mínimo, há 8 anos.

A seguir fotos tiradas na sede das recuperandas:



## 4. Atividades da Administração Judicial



## 4. Atividades da Administração Judicial



## 5. Análise dos Demonstrativos Contábeis

Agin – Ativo (Valores em R\$)



Agin Comércio e Serviços Ltda.	jul-24	ago-24	set-24	jul a set/24	
				Var R\$	Var %
<b>Ativo</b>	<b>8.897</b>	<b>8.897</b>	<b>8.897</b>	-	0%
<b>Circulante</b>	<b>8.897</b>	<b>8.897</b>	<b>8.897</b>	-	0%
Disponibilidades	1.387	1.387	1.387	-	0%
Clientes Nacionais	7.509	7.509	7.509	-	0%

Na análise do Ativo da empresa **Agin Comércio e Serviços Ltda.**, 100% dos valores estavam concentrados no Ativo Circulante durante todo o período analisado, sendo composto por **Disponibilidades** no valor de R\$ 1,38 mil, e **Clientes** no total de R\$ 7,5 mil.

Não foram observadas variações no período análise.

## 5. Análise dos Demonstrativos Contábeis

Alcides - Ativo (Valores em R\$)



Alcides Ganasini & Cia Ltda.	jul-24	ago-24	set-24	jul a set/24	
				Var R\$	Var %
<b>Ativo</b>	<b>1.543.855</b>	<b>1.542.296</b>	<b>1.540.812</b>	<b>(3.043)</b>	<b>0%</b>
<b>Circulante</b>	<b>1.064.143</b>	<b>1.064.143</b>	<b>1.064.143</b>	<b>-</b>	<b>0%</b>
Disponibilidades	31	31	31	-	0%
Clientes Nacionais	299.481	299.481	299.481	-	0%
Adiantamentos	14.107	14.107	14.107	-	0%
Tributos a Compensar e Recuperar	750.524	750.524	750.524	-	0%
<b>Não Circulante</b>	<b>479.713</b>	<b>478.153</b>	<b>476.669</b>	<b>(3.043)</b>	<b>-1%</b>
Ativo Realizável a Longo Prazo	437.363	437.363	437.363	-	0%
<b>Imobilizado</b>	<b>42.349</b>	<b>40.790</b>	<b>39.306</b>	<b>(3.043)</b>	<b>-7%</b>
Bens e Direitos em Uso	2.421.313	2.421.313	2.421.313	-	0%
(-) Depreciação Acumulada	(2.379.997)	(2.381.529)	(2.382.985)	(2.989)	0%
Intangível	3.276	3.276	3.276	-	0%
(-) Amortização Acumulada	(2.243)	(2.270)	(2.298)	(055)	2%

Os ativos da empresa **Alcides Ganasini & Cia. Ltda.**, por sua vez, totalizaram R\$ 1,54 milhão ao final de setembro de 2024, estando 69% dos valores concentrados no Ativo Circulante, tendo como maiores valores as contas **Tributos a Compensar e Recuperar**, de R\$ 750,5 mil, e **Clientes**, totalizando R\$ 299,5 mil.

O Ativo Não Circulante apresenta saldo de R\$ 476.66 mil em setembro de 2024, sua principal rubrica é **“Outros Créditos”**, composto por **“Agin Comércio e Serviços Ltda”** (R\$ 369.14 mil), **“Ganasini Participações Eireli”** (R\$ 18.58 mil) e **“Osmar Ganassini Participações Eireli”** (R\$ 14.77 mil) totalizando saldo de **R\$ 402.50 mil**.

## 5. Análise dos Demonstrativos Contábeis

Alcides – Ativo Imobilizado/Intangível (Valores em R\$)



Entre julho e setembro de 2024, o **imobilizado** obteve o cômputo de depreciação acumulada, estando **98,42%** dos bens em operação **depreciados**. Os bens apresentam valor de R\$ 2.42 milhões, e sua depreciação acumulada de R\$ 2.38 milhões, com saldo líquido em setembro de 2024 de **R\$ 38.32 mil**, rubrica representa 2,49% do ativo total.

O **Intangível** por sua vez está **70,14%** amortizado, apresenta saldo de R\$ 3.27 mil relativos a “**Softwares**” com a amortização acumulada de R\$ 2.29 mil, e saldo líquido de **R\$ 978,25 reais** e representa 0,06% do ativo total em setembro de 2024.

Alcides Ganasini & Cia Ltda.	jul-24	ago-24	set-24
<b>BENS EM OPERAÇÃO CUSTO - MATRIZ</b>	<b>2.421.313</b>	<b>2.421.313</b>	<b>2.421.313</b>
Móveis e Utensílios	57.547	57.547	57.547
Veículos	37.400	37.400	37.400
Máquinas e Equipamentos	1.430.397	1.430.397	1.430.397
Computadores e Periféricos	61.615	61.615	61.615
Prédios	822.529	822.529	822.529
Sistemas de Telefonia	11.826	11.826	11.826
<b>DEPRECIÇÃO ACUMULADA - MATRIZ</b>	<b>(2.379.997)</b>	<b>(2.381.529)</b>	<b>(2.382.985)</b>
(-) Deprec. Acumulada Móveis e Utensílios	(57.039)	(57.085)	(57.132)
(-) Deprec. Acumulada Veículos	(37.400)	(37.400)	(37.400)
(-) Deprec. Acumulada Máquinas e Equipamentos	(1.430.121)	(1.430.133)	(1.430.144)
(-) Deprec. Acumulada Computadores e Periférica	(61.615)	(61.615)	(61.615)
(-) Deprec. Acumulada Prédios	(782.071)	(783.470)	(784.869)
(-) Deprec. Acumulada Sistema de Telefonia	(11.751)	(11.826)	(11.826)
<b>IMOBILIZADO LÍQUIDO</b>	<b>41.317</b>	<b>39.785</b>	<b>38.328</b>
<b>ATIVO TOTAL</b>	<b>1.543.855</b>	<b>1.542.296</b>	<b>1.540.812</b>
<b>REPRESENTATIVIDADE</b>	<b>2,68%</b>	<b>2,58%</b>	<b>2,49%</b>

Alcides Ganasini & Cia Ltda.	jul-24	ago-24	set-24
<b>INTANGÍVEL - CUSTO</b>	<b>3.276</b>	<b>3.276</b>	<b>3.276</b>
Softwares	3.276	3.276	3.276
<b>AMORTIZAÇÃO ACUMULADA</b>	<b>(2.243)</b>	<b>(2.270)</b>	<b>(2.298)</b>
(-) Amortiz. Acumulada Softwares	(2.243)	(2.270)	(2.298)
<b>INTANGÍVEL LÍQUIDO</b>	<b>1.033</b>	<b>1.006</b>	<b>978</b>
<b>ATIVO TOTAL</b>	<b>1.543.855</b>	<b>1.542.296</b>	<b>1.540.812</b>
<b>REPRESENTATIVIDADE</b>	<b>0,07%</b>	<b>0,07%</b>	<b>0,06%</b>

## 5. Análise dos Demonstrativos Contábeis

Agin - Passivo (Valores em R\$)



Agin Comércio e Serviços Ltda.	jul-24	ago-24	set-24	jul a set/24	
				Var R\$	Var %
<b>Passivo</b>	<b>75.899</b>	<b>85.442</b>	<b>94.986</b>	<b>19.086</b>	<b>25%</b>
<b>Circulante</b>	<b>517.339</b>	<b>526.882</b>	<b>536.425</b>	<b>19.086</b>	<b>4%</b>
Fornecedores	5.726	5.926	6.126	400	7%
Empréstimos e Financiamentos	813	813	813	-	0%
Obrigações Trabalhistas	460.086	468.420	476.754	16.667	4%
Obrigações Tributárias	50.713	51.723	52.733	2.019	4%
<b>Não Circulante</b>	<b>620.839</b>	<b>620.839</b>	<b>620.839</b>	<b>-</b>	<b>0%</b>
Empréstimos/Financiamentos/Parcelamentos	620.839	620.839	620.839	-	0%
<b>Patrimônio Líquido</b>	<b>(1.062.279)</b>	<b>(1.062.279)</b>	<b>(1.062.279)</b>	<b>-</b>	<b>0%</b>
Capital Social	10.000	10.000	10.000	-	0%
Conta P/ Futuro Aumento de Capital	128.880	128.880	128.880	-	0%
Lucros ou Prejuízos Acumulados	(1.107.879)	(1.107.879)	(1.107.879)	-	0%
Resultado do Exercício	(93.279)	(93.279)	(93.279)	-	0%

O Passivo da **Agin** apresentou aumento de R\$ 19,08 mil entre julho e setembro de 2024, principalmente relativo a **Obrigações Trabalhistas e Encargos Sociais**.

Em uma análise atual, o Passivo da Empresa totalizou R\$ 1,15 milhão (desconsiderando-se o Patrimônio Líquido) em setembro de 2024, estando 53,6% das suas dívidas concentradas no longo prazo, principalmente na conta **Empréstimos e Financiamentos**, que totalizou R\$ 620,83 mil, relativo a Empréstimos de Sócios e mútuo com a empresa Alcides Ganasini & Cia. Ltda.

O **Patrimônio Líquido** se apresentou negativo na ordem de R\$ 1,06 milhão durante todo o período, em razão dos prejuízos acumulados.



## 5. Análise dos Demonstrativos Contábeis

Alcides - Passivo (Valores em R\$)



Alcides Ganasini & Cia Ltda.	jul-24	ago-24	set-24	jul a set/24	
				Var R\$	Var %
<b>Passivo</b>	<b>1.561.570</b>	<b>1.562.418</b>	<b>1.563.055</b>	<b>1.485</b>	<b>0%</b>
<b>Circulante</b>	<b>5.144.483</b>	<b>5.155.036</b>	<b>5.165.378</b>	<b>20.895</b>	<b>0%</b>
Fornecedores	278.052	278.452	278.852	800	0%
Empréstimos e Financiamentos	3.618.561	3.628.266	3.637.971	19.410	1%
Obrigações Trabalhistas	89.844	90.292	90.529	685	1%
Obrigações Tributárias	1.098.026	1.098.026	1.098.026	-	0%
Contas a Pagar	60.000	60.000	60.000	-	0%
<b>Não Circulante</b>	<b>317.719</b>	<b>308.015</b>	<b>298.310</b>	<b>(19.410)</b>	<b>-6%</b>
Empréstimos/Financiamentos/Parcelamentos	184.391	174.686	164.982	(19.410)	-11%
Parcelamentos Especiais	106.529	106.529	106.529	-	0%
Empréstimos de Pessoas Ligadas - LP	26.800	26.800	26.800	-	0%
<b>Patrimônio Líquido</b>	<b>(3.900.632)</b>	<b>(3.900.632)</b>	<b>(3.900.632)</b>	<b>-</b>	<b>0%</b>
Capital Social	380.000	380.000	380.000	-	0%
Lucros ou Prejuízos Acumulados	(4.280.632)	(4.280.632)	(4.280.632)	-	0%

O Passivo da Alcides totalizou R\$ 5,46 milhões ao final de setembro de 2024 (desconsiderando-se o Patrimônio Líquido). Desse montante, 95% se encontrava em nível circulante, especialmente em **Empréstimos e Financiamentos**, totalizando R\$ 3,6 milhões, e **Obrigações Tributárias**, na monta de R\$ 1,1 milhão. Não foram observadas variações relevantes no período de julho a setembro de 2024.

Analisando o **Patrimônio Líquido** da Empresa, esse se apresentou negativo na ordem de R\$ 3,9 milhões, sem variação no período, em razão dos prejuízos acumulados que totalizavam R\$ 4,28 milhões em setembro de 2024.

## 5. Análise dos Demonstrativos Contábeis

Agin - Passivo Fiscal (Valores em R\$)



Em relação ao passivo extraconcursal, no que se refere aos tributos, o montante da **Agin** apresentou aumento de R\$ 6.84 mil entre julho e setembro de 2024, totalizando R\$ 137.83 mil nesse último mês. As variações no período ocorreram nas rubricas INSS e IRRF a Pagar tão somente.

Agin Comércio e Serviços Ltda.				
Descrição	jul-24	ago-24	set-24	Variação em R\$ jul x set/2024
IRRF a Pagar	43.470	44.480	45.489	2.019
INSS a Pagar	41.514	43.927	46.341	4.827
FGTS a Pagar	24.185	24.185	24.185	-
Parcelamentos - LP	14.575	14.575	14.575	-
Parcelamentos - CP	7.243	7.243	7.243	-
<b>Total</b>	<b>130.987</b>	<b>134.410</b>	<b>137.833</b>	<b>6.847</b>

## 5. Análise dos Demonstrativos Contábeis

Alcides - Passivo Fiscal (Valores em R\$)



O passivo tributário da **Alcides**, por sua vez, totalizou R\$ 1,3 milhão em setembro de 2024, composto majoritariamente por parcelamentos. Não foram observadas variações no período.

Alcides Ganasini & Cia Ltda.				
Descrição	jul-24	ago-24	set-24	Variação em R\$ jul x set/2024
Parcelamentos - CP	909.218	909.218	909.218	-
Parcelamentos - LP	151.394	151.394	151.394	-
ICMS a Pagar	130.954	130.954	130.954	-
COFINS a Pagar	61.847	61.847	61.847	-
INSS a Pagar	25.419	25.419	25.419	-
FGTS a Pagar	16.400	16.400	16.400	-
PIS a Pagar	7.338	7.338	7.338	-
Imposto Sindical a Pagar	3.098	3.098	3.098	-
IRRF a Pagar	124	124	124	-
<b>Total</b>	<b>1.305.792</b>	<b>1.305.792</b>	<b>1.305.792</b>	<b>-</b>

## 5. Análise dos Demonstrativos Contábeis

Agin - Demonstração do Resultado do Exercício (Valores em R\$)



Agin Comércio e Serviços Ltda.	jul-24	ago-24	set-24	jul a set/24	
				Var R\$	Var %
<b>Receita Operacional Bruta</b>	-	-	-	-	<b>0%</b>
(-) Deduções das Receitas	-	-	-	-	0%
<b>Receita Operacional Líquida</b>	-	-	-	-	<b>0%</b>
(-) Custos Operacionais	-	-	-	-	0%
<b>Resultado Bruto</b>	-	-	-	-	<b>0%</b>
<b>Margem Bruta</b>	<b>0%</b>	<b>0%</b>	<b>0%</b>		
Despesas Operacionais	(200)	(200)	(200)	-	0%
Despesas Trabalhistas	(9.343)	(9.343)	(9.343)	-	0%
<b>Resultado Líquido</b>	<b>(9.543)</b>	<b>(9.543)</b>	<b>(9.543)</b>	-	<b>0%</b>
<b>Margem Líquida</b>	<b>0%</b>	<b>0%</b>	<b>0%</b>		

A Recuperanda não possui atividade operacional, não gerando receitas. Observa-se apenas o cômputo de despesas administrativas relativas a **pró-labore, INSS e assessoria e serviços contábeis**, acumulando **prejuízo líquido de R\$ 86.08 mil** até setembro de 2024.

## 5. Análise dos Demonstrativos Contábeis

Alcides - Demonstração do Resultado do Exercício (Valores em R\$)



Alcides Ganasini & Cia Ltda.	jul-24	ago-24	set-24	jul a set/24	
				Var R\$	Var %
<b>Receita Operacional Bruta</b>	-	-	-	-	<b>0%</b>
(-) Deduções das Receitas	-	-	-	-	0%
<b>Receita Operacional Líquida</b>	-	-	-	-	<b>0%</b>
(-) Custos Operacionais	-	-	-	-	0%
<b>Resultado Bruto</b>	-	-	-	-	<b>0%</b>
<b>Margem Bruta</b>	<b>0%</b>	<b>0%</b>	<b>0%</b>	000	000
Despesas Operacionais	(2.289)	(2.407)	(2.122)	167	-7%
<b>Resultado Operacional</b>	<b>(2.289)</b>	<b>(2.407)</b>	<b>(2.122)</b>	<b>167</b>	<b>-7%</b>
<b>Resultado Líquido</b>	<b>(2.289)</b>	<b>(2.407)</b>	<b>(2.122)</b>	<b>167</b>	<b>-7%</b>
<b>Margem Líquida</b>	<b>0%</b>	<b>0%</b>	<b>0%</b>		

A empresa **Alcides**, da mesma forma, não registra receitas operacionais, apenas **despesas administrativas gerais, despesas financeiras e receitas financeiras**. No ano corrente, a Recuperanda acumula **resultado negativo de R\$ 22.17 mil** até setembro de 2024.

# 5. Análise dos Demonstrativos Contábeis

## Índices de Liquidez



Os índices de liquidez refletem a capacidade de pagamentos das obrigações assumidas com terceiros. As informações para o cálculo destes indicadores são extraídas unicamente do Balanço Patrimonial e verificam se os valores de disponibilidade da empresa são suficientes para cobrir suas obrigações.

**Liquidez Corrente** | Representa a capacidade de pagamento das dívidas de curto prazo com os valores disponíveis em igual termo. O cenário mais confortável é ter este índice acima de 1,0, assim para cada R\$ 1,00 de obrigação no curto prazo, pode-se dizer que a empresa possui recursos suficientes para liquidar todas as suas dívidas exigíveis com os valores disponíveis em igual vencimento.

Conforme os gráficos abaixo, a **Agin** e a **Alcides** têm o total de R\$ 0,02 e R\$ 0,21 para cada R\$ 1,00 de obrigação no curto prazo em setembro de 2024, respectivamente.

### Liquidez Corrente (Agin)



Jul-24

Ago-24

Set-24

### Liquidez Corrente (Alcides)



Jul-24

Ago-24

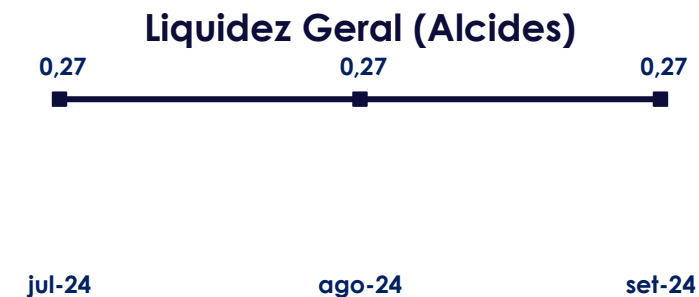
Set-24

# 5. Análise dos Demonstrativos Contábeis

## Índices de Liquidez



**Liquidez Geral** | Representa a capacidade de pagamento das dívidas de curto e longo prazo com os valores disponíveis em igual vencimento, desconsiderando os valores de Investimentos, Imobilizado e Intangível. As empresas apresentaram valores muito abaixo do ideal, tendo a **Agin** o total de R\$ 0,01, e a **Alcides** a monta de R\$ 0,27 para cada R\$ 1,00 de dívida no curto e longo prazo ao final de setembro de 2024.



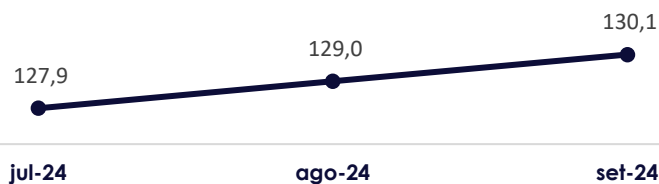
## 5. Análise dos Demonstrativos Contábeis

### Índices de Endividamento



**Grau de Endividamento** | Mensura a proporção de capital de terceiros no financiamento dos ativos ou dos investimentos da empresa, conforme Flávio K Málaga. Nesta análise, a **Agin** possuía, em setembro de 2024, R\$ 1,15 milhão de passivo (desconsiderando-se o Patrimônio Líquido) para R\$ 8,9 mil de ativo, ou seja, seu endividamento é 130,1 vezes maior do que seus bens e direitos. A empresa **Alcides**, por sua vez, demonstrou um passivo 3,5 vezes superior ao seu ativo (desconsiderando-se o Patrimônio Líquido).

#### Grau de Endividamento (Agin)



#### Grau de Endividamento (Alcides)





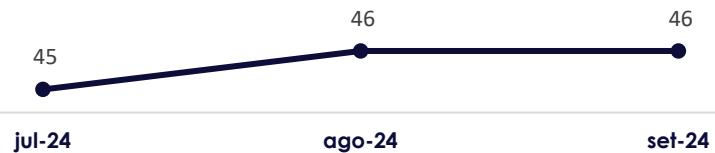
## 5. Análise dos Demonstrativos Contábeis

### Índices de Endividamento



**Composição de Endividamento** | Demonstra a distribuição de vencimento das obrigações da empresa: quanto maior, menor o prazo de pagamento destas. Percebe-se que a **Agin** apresentou a maior parte da sua composição de endividamento no longo prazo, finalizando setembro de 2024 com 46% das suas obrigações em nível circulante. A **Alcides**, por sua vez, demonstrou ter maior concentração da sua dívida no curto prazo, totalizando uma composição de 94,5% ao final do período.

#### Composição do Endividamento (Agin)



#### Composição do Endividamento (Alcides)



## 6. Considerações Finais



As análises econômico-financeiras aqui demonstradas foram elaboradas com base em dados e documentos fornecidos pelas Recuperandas, tendo a Administração Judicial assumido que o conteúdo destes correspondia à realidade das Empresas.

Ressalta-se que os demonstrativos contábeis fornecidos de agosto e setembro de 2024 **careciam de assinatura de administrador responsável e profissional contábil.**

Adicionalmente identificamos uma diferença entre o saldo anterior de julho/2024 se comparado ao saldo final de junho/2024 na conta de lucro líquido do exercício da Recuperanda **Alcides Ganasini & Cia Ltda.**, diferença está de R\$ 65,99 o qual deve ser ajustada na entrega das próximas demonstrações contábeis à esta Administração Judicial.

Cabe mencionar que esta Auxiliar do Juízo solicitou a Recuperanda esclarecimentos em *e-mail* enviado dia 18/11/2024 e não obteve retorno até a conclusão do presente RMA quanto aos pontos a seguir expostos:

- Responder os questionamentos referente a Recomendação nº 72;

Deste modo a Administradora Judicial requer a juntada aos autos do presente Relatório Mensal de Atividades da Recuperandas: Agin Comércio e Serviços Ltda. e Alcides Ganasini & Cia Ltda.

Porto Alegre/RS, 8 de janeiro de 2025.

**CB2D Serviços Judiciais Ltda.**  
(CNPJ n.º 50.197.392/0001-07)

## 7. Glossário



- “AGC” – Assembleia Geral de Credores
- “AH” – Análise Horizontal
- “AJ” – Administração Judicial
- “AV” – Análise Vertical
- “BP” – Balanço Patrimonial
- “CND” – Certidão Negativa de Débitos
- “DRE” – Demonstração de Resultado
- “LRF” – Lei de Recuperações e Falências
- “PGFN” – Procuradoria Geral da Fazenda Nacional
- “PRJ” – Plano de Recuperação Judicial
- “RJ” – Recuperação Judicial
- “S.A.” – Sociedade Anônima

## 8. Contatos



Acesse o site



(51) 3012-2385



cb2d@cb2d.com.br

Porto Alegre, 8 de janeiro de 2025.

**CB2D SERVIÇOS JUDICIAIS LTDA.**  
(CNPJ n.º 50.197.392/0001-07)

**GABRIELE CHIMELO**  
OAB/RS 70.368

**CONRADO DALL'IGNA**  
OAB/RS 62.603

**TIAGO JASKULSKI LUZ**  
OAB/RS 71.444

**HENRIQUE RAUPP CECHINEL**  
OAB/RS 126.803

**MATEUS F. HONORATO**  
OAB/RS 133.405

**LEANDRO CHIMELO AGUIAR**  
OAB/RS 109.629

**LUCIANA MARIA PASCHOAL**  
CRC/SP 339.341

**EVERSON FELIPE BERNARDONI**  
CRC/SP 330.190



**CHIMELO  
BIOLCHI  
DALL'IGNA**

Inovação e transparência a serviço da Justiça

*CNPJ 50.197.392/0001-07 • (51) 3012 2385  
• CB2D@CB2D.COM.BR • Rua Félix da Cunha Nº 768, Sala 301  
• Floresta • Porto Alegre • RS • Brasil • CEP 90570-000*