



CNPJ 50.197.392/0001-07 • (51) 3012 2385
• CB2D@CB2D.COM.BR • Rua Félix da Cunha Nº 768, Sala 301
• Floresta • Porto Alegre • RS • Brasil • CEP 90570-000

RELATÓRIO MENSAL DE ATIVIDADES Nº 02

Processo Nº 5013238-95.2023.8.24.0019

RMA Nº 5004679-18.2024.8.24.0019

FRIAVES INDUSTRIAL DE ALIMENTOS LTDA e FRIGO INDUSTRIAL LTDA

Vara Regional de Falências e Recuperações Judiciais e

Extrajudiciais da Comarca de Concórdia/SC

1. Esclarecimentos Iniciais 03

2. Análise Processual 04

Estágio Processual	04
Cronograma Processual	06
Eventos desde o ajuizamento da RJ	07
Incidentes Processuais	09
Recursos Interpostos	11

3. Informações sobre as Recuperandas 12

As Empresas	12
Quadro de Funcionários	13
Friaves - Obrigações Trabalhistas	14
Frigo - Obrigações Trabalhistas	15

4. Atividades da Administração Judicial 16

5. Análise Financeira 21

Friaves - Ativo	21
Frigo - Ativo	23
Friaves - Passivo	25
Frigo - Passivo	27
Endividamento Sujeito.....	29
Passivo Fiscal.....	30
Friaves - Demonstração do Resultado.....	32
Friaves - Evolução do Demonstrativo de Resultado.....	33
Frigo - Demonstração do Resultado.....	34
Frigo - Evolução do Demonstrativo de Resultado.....	35
Questionamentos.....	36
Índices Financeiros.....	37

8. Considerações Finais..... 41

9. Glossário 42

1. Esclarecimentos Iniciais



Visando atender ao determinado no artigo 22, II, 'c' da Lei 11.101/2005 e às determinações da Recomendação nº 72 do Conselho Nacional de Justiça, a Administração Judicial elaborou o presente relatório com base na documentação apresentada na petição inicial do processo de Recuperação Judicial da **FRIAVES INDUSTRIAL DE ALIMENTOS LTDA** e da **FRIGO INDUSTRIAL LTDA.**, e em documentos contábeis e gerenciais enviados pelas Recuperandas até **24/07/2024**. Na ocasião foram apresentados os atos processuais realizados, tendo como seu último evento lançado no E-PROC o de número 713 em 31/07/2024.

Contudo, há que se fazer ressalvas na interpretação da alínea "c" da LRF, como bem discorre Marcelo Sacramone:

"O administrador judicial não tem a função de ser auditor do devedor, nem responderá pelo insucesso da atividade dele. A conferência de todas as informações prestadas pressupõe que o administrador judicial acompanha todo o desenvolvimento da atividade, como forma de atestar sua veracidade. Não foi isso que pretendeu a Lei, sob pena, inclusive, do custo de remuneração do referido profissional ser extremamente oneroso à devedora, conforme parâmetros de mercado."

Logo, a Administração Judicial assumiu como verídicas as informações prestadas pelas Recuperandas, não sendo estas alvo de auditoria. Os integrantes de equipe técnica responsável pela elaboração do relatório em tela não possuem qualquer interesse financeiro nas empresas analisadas.

Feitas tais considerações, a Administração Judicial passa a apresentar o segundo Relatório Mensal de Atividades do processo de recuperação judicial nº **5013238-95.2023.8.24.0019**.

Concórdia/SC, 02 de agosto de 2024.

CB2D Serviços Judiciais Ltda.
(CNPJ n.º 50.197.392/0001-07)

2. Análise Processual

Estágio Processual



No Relatório Mensal de Atividades apresentado em 30/04/2024 foram registrados os principais atos e andamentos processuais ocorridos até o **Evento 415**, pelo qual sobreveio decisão que determinou (i) a retificação de cláusulas do Plano de Recuperação Judicial, em observância aos apontamentos da Administração Judicial, do Ministério Público e do Juízo, e (ii) a retificação da relação de credores e da minuta do edital apresentados ao Evento 403, em acolhimento ao pedido das devedoras do Evento 409.

No **Evento 496**, a Administradora Judicial realizou retificações e esclarecimentos em relação à sua relação de credores, bem como apresentou nova minuta do edital de que trata o Art. 7º, § 2º, da Lei 11.101/2005, para permitir sua publicação em Órgão Oficial.

No **Evento 497**, o ESTADO DE SANTA CATARINA informou sobre o cancelamento, por inadimplemento, dos parcelamentos de dívidas com a Fazenda Pública estadual. Requereu, ao final, intimação das Recuperandas para regularização.

No **Evento 500**, o Juízo é comunicado do provimento do agravo de instrumento interposto pelo Banco Safra (5004870-23.2024.8.24.0000/TJSC), para revogar a determinação de devolução das quantias retidas a título de travas bancárias, contida na decisão do Evento 174 da origem.

No **Evento 506**, as Recuperandas apresentaram Plano de Recuperação Judicial retificado e teceram esclarecimentos sobre a retificação da relação de credores postulada em momento anterior.

No **Evento 519**, a Administradora Judicial fez suas considerações sobre os esclarecimentos trazidos na petição do Evento 506 e sobre o plano de recuperação judicial retificado e, sugerindo a publicação dos editais de que trata o art. 7º, § 2º (edital contendo a relação de credores do administrador judicial), e o art. 53, parágrafo único (edital de aviso sobre a apresentação do plano de recuperação judicial), ambos da Lei nº 11.101/2005.

No **Evento 533**, o Juízo é comunicado do provimento do agravo de instrumento interposto pelo Banco do Brasil S.A. (5004870-23.2024.8.24.0000/TJSC), contra a decisão do Evento 174 da origem, para permitir que os débitos referentes à operação nº 407.202.036 possam ocorrer na forma prevista contratualmente.

No **Evento 535**, o Ministério Público opinou pela publicação dos editais na forma sugerida pelo administrador judicial supra.

2. Análise Processual

Estágio Processual



O edital de que trata o art. 7º, § 2º, fora expedido no **Evento 537**; já aquele do art. 53, parágrafo único foi expedido no **Evento 538**. Ambos foram publicados na Plataforma de Editais do Poder Judiciário em 28/05/2024, conforme cópias dos editais juntadas no **Evento 541**. Inaugurou-se, assim, o prazo de 10 dias para impugnação à relação de credores do administrador judicial e de 30 dias para apresentação de objeções ao plano de recuperação judicial apresentado.

No **Evento 565**, o Juízo é comunicado do provimento do agravo de instrumento interposto pelo Itaú Unibanco S.A. (5009158-14.2024.8.24.0000/TJSC), contra a decisão do Evento 174 de origem, para modificar a decisão recorrida e permitir que os débitos referentes à operação n. 2844280812 possam ocorrer na forma prevista contratualmente.

No **Evento 566**, o Juízo é comunicado do provimento do agravo de instrumento interposto pelo Banco Sofisa S.A. (5015254-45.2024.8.24.0000/TJSC), contra a decisão do Evento 174 da origem, permitir que os débitos referentes à operação n. CCB PII22931-4 possam ocorrer na forma prevista contratualmente.

São apresentadas objeções ao plano de recuperação judicial pelos seguintes credores: Banco Safra S/A (**Evento 564**); Banco Sofisa S.A. (**Evento 578**); Laboprime Laboratórios Ltda. (**Evento 581**); Banco do Brasil S.A. (**Evento 584**); Itaú Unibanco S.A (Evento 586) e Coacig Agroindustrial Cooperativa (**Evento 587**).

No **Evento 590**, foi certificado o decurso do prazo do edital do parágrafo único do artigo 53 da Lei nº 11.101/2005.

No **Evento 600**, as Recuperandas requereram prorrogação do prazo de suspensão (*stay period*), por mais 180 dias.

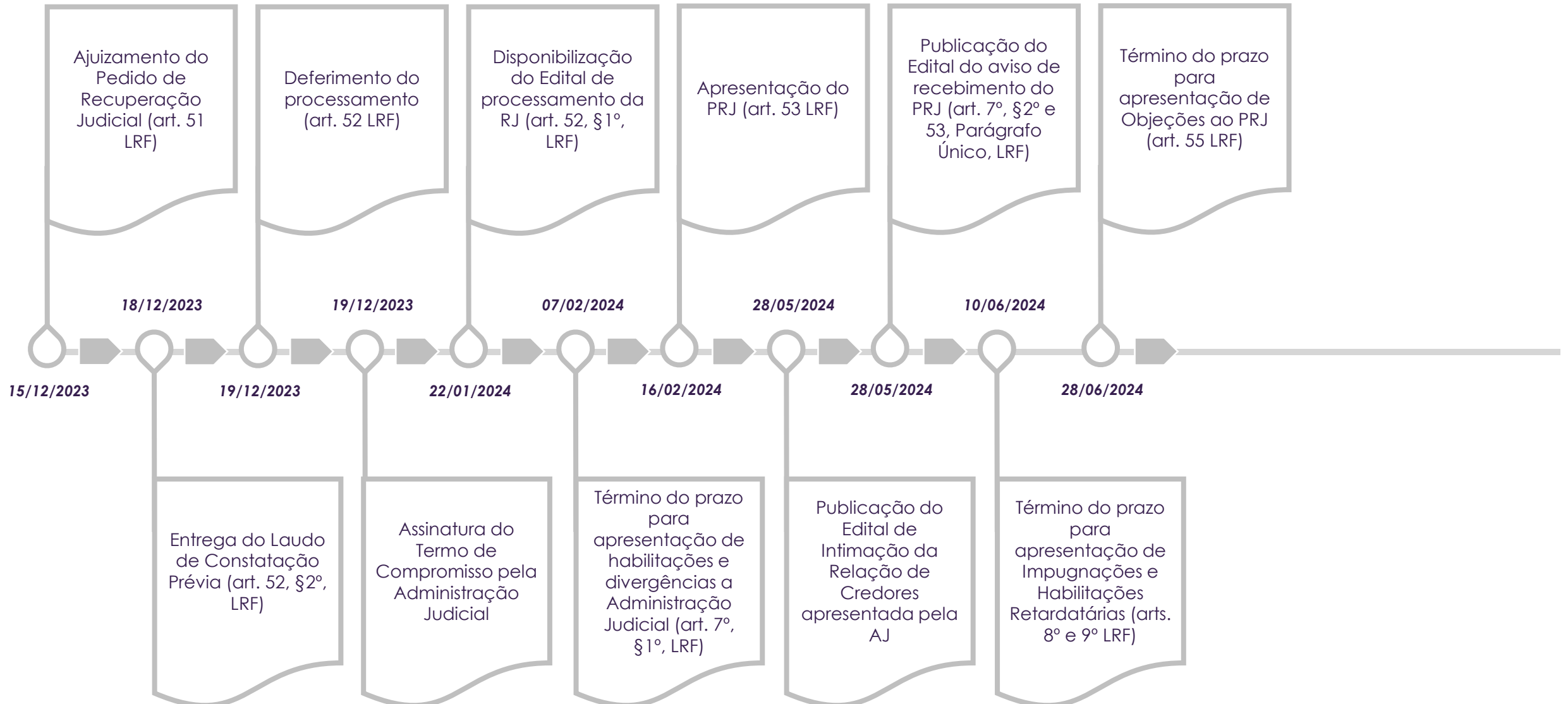
No **Evento 603**, o Administrador Judicial se manifestou pela prorrogação do *stay period*.

No **Evento 606**, o Juízo decidiu pela prorrogação do prazo de suspensões e da proibição de que tratam os incisos I, II e III do caput do art. 6º da Lei nº 11.101/2005 “pelo período de 180 dias ou até decisão a respeito da homologação ou não do plano de recuperação judicial, o que ocorrer primeiro, tendo como marco inicial o encerramento do primeiro período do *stay period*”.

Esses são os principais atos processuais registrados até a finalização do presente relatório.

2. Análise Processual

Cronograma Processual



2. Análise Processual

Eventos desde o ajuizamento da Recuperação Judicial



Abaixo verificam-se, de forma resumida, as principais manifestações e demais movimentações que ocorreram desde o ajuizamento do pedido de recuperação judicial até a apresentação do presente Relatório Mensal de Atividades:

DATA	DESCRIÇÃO	EVENTO
15/12/2023	PEDIDO DE RECUPERAÇÃO JUDICIAL	1
15/12/2023	DECISÃO INTERLOCUTÓRIA, DETERMINADA REALIZAÇÃO DE CONSTATAÇÃO PRÉVIA	9
18/12/2023	ENTREGA LAUDO DE CONSTATAÇÃO PRÉVIA (ART. 52, §2º, LRF)	18
19/12/2023	DECISÃO INTERLOCUTÓRIA DEFERINDO A RECUPERAÇÃO JUDICIAL	21
19/12/2023	TERMO DE COMPROMISSO	39
10/01/2024	EDITAL DO ARTIGO 52, §1º DA LEI Nº 11.101/2005 (DISPONIBILIZADO EM 22/01/2024)	70
08/02/2024	CERTIDÃO - INFORMA O DECURSO DO PRAZO DO EDITAL DO EVENTO 70	249
16/02/2024	PLANO DE RECUPERAÇÃO JUDICIAL	282
15/03/2024	RELATÓRIO DO PLANO DE RECUPERAÇÃO JUDICIAL (Art. 22, II, 'h', LRF)	393
22/03/2024	RELATÓRIO DE VERIFICAÇÃO ADMINISTRATIVA DE CRÉDITOS E MINUTA DO EDITAL DO ART. 7º, §2º, DA LRF	403
10/04/2024	DECISÃO INTERLOCUTÓRIA, DETERMINADA RETIFICAÇÃO DO PRJ E DA RELAÇÃO DE CREDORES E DO EDITAL APRESENTADOS AO EVENTO 403	415

2. Análise Processual

Eventos desde o ajuizamento da Recuperação Judicial



DATA	DESCRIÇÃO	EVENTO
08/05/2024	APRESENTAÇÃO DO PRJ RETIFICADO	506
27/05/2024	JUNTADAS AS CÓPIAS DOS EDITAIS DO ART. 7º, § 2º E O ART. 53, PARÁGRAFO ÚNICO, DISPONIBILIZADOS	541
12/06/2024	OBJEÇÃO AO PRJ POR BANCO SAFRA S/A	564
17/06/2024	OBJEÇÃO AO PRJ POR BANCO SOFISA S.A.	578
20/06/2024	OBJEÇÃO AO PRJ POR LABOPRIME LABORATÓRIOS LTDA.	581
24/06/2024	OBJEÇÃO AO PRJ POR BANCO DO BRASIL S.A.	584
26/06/2024	OBJEÇÃO AO PRJ POR ITAÚ UNIBANCO S.A	586
28/06/2024	OBJEÇÃO AO PRJ POR COACIG AGROINDUSTRIAL COOPERATIVA	587
19/07/2024	DECISÃO DE PRORROGAÇÃO DO STAY PERIOD	606

2. Análise Processual

Incidentes Processuais



Até a data de elaboração do presente Relatório Mensal de Atividades, verificou-se a existência de um total de 26 (vinte e seis) incidentes processuais de habilitação/impugnação de crédito, os quais, de forma resumida, relacionam-se abaixo:

PROCESSO	INCIDENTE	AUTOR	SITUAÇÃO
5001348-28.2024.8.24.0019	Impugnação	Trans Luiz Ltda	Distribuído em 14/02/2024. Em processamento. Ainda não julgado.
5002029-95.2024.8.24.0019	Habilitação	Celesc Distribuição S.A.	Distribuído em 28/02/2024. Extinto o processo por ausência das condições da ação. Transitado em Julgado.
5002242-04.2024.8.24.0019	Habilitação	Monica Michelson Vanzin	Distribuído em 05/03/2024. Em processamento. Ainda não julgado.
5004044-37.2024.8.24.0019	Habilitação	Kauana Cristina Pereira Candido	Distribuído em 12/04/2024. Julgado procedente o pedido. Sem trânsito em julgado.
5004315-46.2024.8.24.0019	Habilitação	Gleici Cristiani Sutel Souza Rosa	Distribuído em 19/04/2024. Em processamento. Conclusos para julgamento.
5004455-80.2024.8.24.0019	Habilitação	Gleici Cristiani Sutel Souza Rosa	Distribuído em 24/04/2024. Extinto por litispendência. Baixa definitiva.
5005149-49.2024.8.24.0019	Habilitação	Loreni Gonçalves da Silva	Distribuído em 14/05/2024. Em processamento. Ainda não julgado.
5005179-84.2024.8.24.0019	Habilitação	Jacob Joseph	Distribuído em 15/05/2024. Em processamento. Ainda não julgado.
5005400-67.2024.8.24.0019	Habilitação	Cortina Transportes Eireli	Distribuído em 21/05/2024. Em processamento. Ainda não julgado.
5005485-53.2024.8.24.0019	Habilitação	Sandiane Mendes de Medeiros Solivo	Distribuído em 23/05/2024. Em processamento. Ainda não julgado.
5005486-38.2024.8.24.0019	Habilitação	Simone Bianchi	Distribuído em 23/05/2024. Em processamento. Ainda não julgado.
5005487-23.2024.8.24.0019	Habilitação	Ana Paula Geremia	Distribuído em 23/05/2024. Em processamento. Ainda não julgado.

2. Análise Processual

Incidentes Processuais



PROCESSO	INCIDENTE	AUTOR	SITUAÇÃO
5005958-39.2024.8.24.0019	Impugnação	Banco do Brasil S.A.	Distribuído em 23/05/2024. Em processamento. Ainda não julgado.
5006020-79.2024.8.24.0019	Habilitação	West Aves Ltda	Distribuído em 07/06/2024. Em processamento. Ainda não julgado.
5006025-04.2024.8.24.0019	Impugnação	Itau Unibanco S.A.	Distribuído em 07/06/2024. Em processamento. Ainda não julgado.
5006080-52.2024.8.24.0019	Habilitação	Julio Cesar Moraski Jacinto Roque	Distribuído em 10/06/2024. Em processamento. Ainda não julgado.
5006109-05.2024.8.24.0019	Habilitação	Nelson Wilians & Advogados Associados	Distribuído em 11/06/2024. Em processamento. Ainda não julgado.
5006323-93.2024.8.24.0019	Habilitação	Ademir Goncalves	Distribuído em 18/06/2024. Em processamento. Ainda não julgado.
5006324-78.2024.8.24.0019	Habilitação	Aleandro Soligo	Distribuído em 18/06/2024. Em processamento. Ainda não julgado.
5006789-87.2024.8.24.0019	Impugnação	Coacig Agroindustrial Cooperativa	Distribuído em 01/07/2024. Em processamento. Ainda não julgado.
5006812-33.2024.8.24.0019	Habilitação	Valdevino Dos Santos	Distribuído em 02/07/2024. Em processamento. Ainda não julgado.
5007156-14.2024.8.24.0019	Habilitação	Zaidy da Fonseca Rosa	Distribuído em 11/07/2024. Em processamento. Ainda não julgado.
5007522-53.2024.8.24.0019	Habilitação	Daniel Antunes dos Santos	Distribuído em 19/07/2024. Em processamento. Ainda não julgado.
5007649-88.2024.8.24.0019	Habilitação	Leonardo Zamprogna Garbin e Taline Maiara Taquara	Distribuído em 23/07/2024. Em processamento. Ainda não julgado.
5007658-50.2024.8.24.0019	Habilitação	Transportes Tremea Ltda	Distribuído em 23/07/2024. Em processamento. Ainda não julgado.
5007730-37.2024.8.24.0019	Habilitação	Moacir Pasinato	Distribuído em 24/07/2024. Em processamento. Ainda não julgado.

2. Análise Processual

Recursos Interpostos



Até o momento, verificou-se a interposição de 04 (quatro) recursos contra as decisões proferidas nos autos da recuperação judicial, conforme segue abaixo:

PROCESSO	RECORRENTE	OBJETO	SITUAÇÃO
5004870-23.2024.8.24.0000	Banco Safra S.A.	Agravo de Instrumento contra a decisão do Evento 174, que deferiu os pedidos feitos pelas recuperandas aos ev. 80.1 e 124.1	Distribuído em 06/02/2024. Julgado procedente para revogar a determinação de devolução das quantias retidas a título de travas bancárias, contida na decisão do Evento 174 da origem. Baixa definitiva.
5005626-32.2024.8.24.0000	Banco do Brasil S.A.	Agravo de Instrumento contra a decisão do Evento 174, que deferiu os pedidos feitos pelas recuperandas aos ev. 80.1 e 124.1	Distribuído em 08/02/2024. Julgado procedente para permitir que os débitos referentes à operação nº 407.202.036 possam ocorrer na forma prevista contratualmente. Baixa definitiva.
5009158-14.2024.8.24.0000	Itaú Unibanco S.A.	Agravo de Instrumento contra a decisão do Evento 174, que deferiu os pedidos feitos pelas recuperandas aos ev. 80.1 e 124.1	Distribuído em 23/02/2024. Julgado procedente para modificar a decisão recorrida e permitir que os débitos referentes à operação n. 2844280812 possam ocorrer na forma prevista contratualmente. Baixa definitiva.
5015254-45.2024.8.24.0000	Banco Sofisa S.A.	Agravo de Instrumento contra a decisão do Evento 174, que deferiu os pedidos feitos pelas recuperandas aos ev. 80.1 e 124.1	Distribuído em 19/03/2024. Julgado procedente permitir que os débitos referentes à operação n. CCB PII22931-4 possam ocorrer na forma prevista contratualmente. Sem trânsito em julgado.

3. Informações sobre as Recuperandas

As Empresas



Ratificando-se as informações sobre as empresas em recuperação judicial, têm-se a FRIAVES INDUSTRIAL DE ALIMENTOS LTDA e a FRIGO INDUSTRIAL LTDA, cujas atividades se iniciaram nos anos de 2004 e 1992, respectivamente.

Sobre as atividades exercidas, a FRIAVES se concentra no abate e industrialização de aves e fabricação de alimentos para animais, e está sediada em Linha Suspiro, S/N, Interior, município de Nova Erechim/SC enquanto a FRIGO explora a fabricação de máquinas, aparelhos, equipamentos, peças e acessórios para indústria de produtos alimentícios e serviços de reparação e manutenção das referidas máquinas, e localiza-se na Rodovia SC 480, S/N, KM 05, Linha Rodeio Chato, município de Chapecó/SC.

FRIAVES INDUSTRIAL DE ALIMENTOS LTDA se trata de uma sociedade empresária de responsabilidade limitada, que tem o seu capital social totalmente integralizado de R\$ 16.925.378,00, representado por 16.925.378 quotas de capital no valor nominal de R\$ 1,00. A empresa FRIGO INDUSTRIAL LTDA, também se trata de uma sociedade empresária de responsabilidade limitada, estando com o seu capital social integralizado de R\$ 500.000,00, representado por 500.000 quotas de capital no valor nominal de R\$ 1,00. As quotas das empresas são distribuídas da seguinte maneira:

FRIAVES INDUSTRIAL DE ALIMENTOS LTDA			
NOME DOS ACIONISTAS	Nº DE QUOTAS	VALOR EM R\$	PERCENTUAL
ALEXANDRE CESAR GRIGOLO	8.933.214	8.933.214,00	52,78%
CELSO GRIGOLO	7.758.593	7.758.593,00	45,84%
IVANDRO CESAR ROSSI	233.571	233.571,00	1,38%
TOTAL	16.925.378	16.925.378,00	100,00%

FRIGO INDUSTRIAL LTDA			
NOME DOS ACIONISTAS	Nº DE QUOTAS	VALOR EM R\$	PERCENTUAL
ALEXANDRE CESAR GRIGOLO	263.900	263.900,00	52,78%
CELSO GRIGOLO	229.200	229.200,00	45,84%
IVANDRO CESAR ROSSI	6.900	6.900,00	1,38%
TOTAL	500.000	500.000,00	100,00%

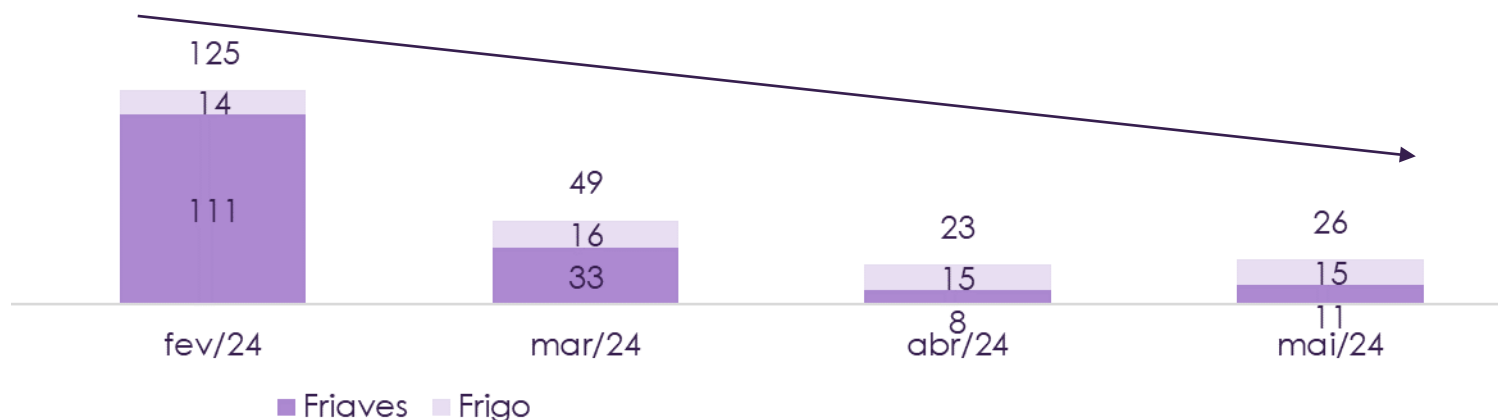
A administração das sociedades é exercida pelo sócio Alexandre César Grigolo.

3. Informações sobre as Recuperandas

Quadro de Funcionários



Conforme relatórios de folha de pagamento apresentados, as empresas possuíam o total de 26 colaboradores ativos em maio/24, sendo 11 na FRIAVES e 15 na FRIGO. Observa-se redução de 99 funcionários ativos ante o fechamento de fevereiro e maio de 2024. Cumpre observar que a Recuperanda arrendou parte da sua operação para a empresa Mais Frango e incorporando a mão-de-obra para execução das atividades, justificando essa retração no quadro de funcionários da Friaves. O gráfico abaixo demonstra o histórico de colaboradores ativos no período, conforme informado pelas Recuperandas:



		fev/24	mar/24	abr/24	mai/24
Ativos	Friaves	111	33	8	11
	Frigo	14	16	15	15
Afastados	Friaves	36	13	29	19
	Frigo	1	-	2	-
Desligados	Friaves	23	8	4	6
	Frigo	1	1	-	3
Total de Vínculos Ativos		125	49	23	26

3. Informações sobre as Recuperandas

Friaves - Obrigações Trabalhistas (Valores em R\$)



FRIAVES INDUSTRIAL DE ALIMENTOS LTDA	fev/24	mar/24	Variação R\$ fev-mar/24	abr/24	Variação R\$ mar-abr/24	mai/24	Variação R\$ abr-mai/24
OBRIGAÇÕES TRABALHISTAS	1.810.737,22	2.004.849,89	194.112,67	1.089.538,39	(915.311,50)	1.031.876,79	(57.661,60)
SALÁRIOS A PAGAR	563.106,35	860.888,35	297.782,00	352.516,75	(508.371,60)	357.908,71	5.391,96
FÉRIAS	509.814,41	408.239,86	(101.574,55)	336.713,42	(71.526,44)	305.389,98	(31.323,44)
FGTS A RECOLHER	155.346,46	186.094,16	30.747,70	138.832,72	(47.261,44)	138.836,75	4,03
INSS S/ FÉRIAS	146.353,10	143.172,21	(3.180,89)	129.627,83	(13.544,38)	128.624,54	(1.003,29)
FGTS S/ FÉRIAS	38.541,46	43.482,90	4.941,44	36.245,99	(7.236,91)	32.293,98	(3.952,01)
13º SALÁRIO	54.089,50	15.992,80	(38.096,70)	12.580,89	(3.411,91)	12.164,62	(416,27)
IMPOSTO SINDICAL	11.298,41	11.298,41	-	11.298,41	-	11.298,41	-
INSS A RECOLHER	267.343,79	288.156,02	20.812,23	28.176,90	(259.979,12)	7.942,81	(20.234,09)
PRO-LABORE	2.513,36	3.770,04	1.256,68	5.026,72	1.256,68	1.256,68	(3.770,04)
PRO-LABORE	2.513,36	3.770,04	1.256,68	5.026,72	1.256,68	1.256,68	(3.770,04)
RESCISÕES A PAGAR	53.128	37.937	(15.190,90)	31.888	(6.048,43)	33.329	1.440,89
INSS S/ 13º SALÁRIO	6.690	2.049	(4.641,02)	1.604	(444,63)	1.575	(29,30)

No quadro acima, detalhamos as obrigações trabalhistas por rubrica da empresa **FRIAVES**, de fevereiro a maio/24. Destacam-se no período uma redução de R\$ 778.6 mil, por “Salários a Pagar”, “Férias” e “INSS a Recolher”, em R\$ 205.1 mil, R\$ 204.4 mil e R\$ 259.4 mil, respectivamente.

3. Informações sobre as Recuperandas

Frigo - Obrigações Trabalhistas (Valores em R\$)



FRIGO INDUSTRIAL LTDA	fev/24	mar/24	Variação R\$ fev-mar/24	abr/24	Variação R\$ mar-abr/24	mai/24	Variação R\$ abr-mai/24
OBRIGAÇÕES TRABALHISTAS	197.677,03	216.195,92	18.518,89	222.915,22	6.719,30	241.922,55	19.007,34
SALÁRIOS A PAGAR	38.903,04	46.269,68	7.366,64	46.571,63	301,95	71.741,01	25.169,38
FÉRIAS	59.609,50	63.025,09	3.415,59	62.935,06	(90,03)	56.717,96	(6.217,10)
INSS A RECOLHER	51.804,36	55.755,85	3.951,49	55.168,05	(587,81)	56.163,49	995,45
INSS S/ FÉRIAS	18.046,31	19.080,31	1.034,00	19.053,09	(27,22)	17.170,90	(1.882,19)
13º SALÁRIO	7.312,72	10.500,59	3.187,87	15.263,23	4.762,64	16.855,33	1.592,10
FGTS A RECOLHER	9.025,69	9.762,07	736,38	9.624,32	(137,75)	9.508,98	(115,34)
FGTS S/ FÉRIAS	4.768,75	5.042,01	273,26	5.030,53	(11,48)	4.528,90	(501,63)
PRO-LABORE	5.332,88	2.666,44	(2.666,44)	2.666,44	-	2.666,44	-
FGTS S/ 13º SALÁRIO	585,00	840,05	255,05	1.217,85	377,80	1.341,99	124,14
INSS S/ 13º SALÁRIO	2.214	3.179	965,05	4.621	1.441,79	5.103	481,93
IMPOSTO SINDICAL	75	75	-	764	689,40	125	(639,40)

No quadro acima, detalhamos as obrigações trabalhistas por rubrica da empresa **FRIGO**, de fevereiro a maio/24. O saldo foi de R\$ 241.9 mil nesse último mês, compostos majoritariamente por Salários a Pagar e Férias e INSS a Recolher. Destaca-se elevação de R\$ 44.2 mil no período, principalmente por “Salários a Pagar” e “13º Salário”, em R\$ 32.8 mil e 9.5 mil, respectivamente.

4. Atividades da Administração Judicial



No final do mês de junho e início de julho de 2024, a Administração Judicial realizou visitas técnicas nas localidades onde se encontram as plantas das empresas Recuperandas, a saber, FRIGO INDUSTRIAL LTDA (localizada na SC-480, km 05, s/nº, Linha Rodeo Chato, Chapecó – SC, CEP: 89.801-970) e FRIAVES INDUSTRIAL DE ALIMENTOS LTDA. (localizada na BR 282, km 562, s/nº, Bairro Linha Suspiro, Nova Erechim – SC, CEP: 89.865-000).

Constatou-se que os fornecimentos básicos de energia elétrica, internet, água etc., estão normais, bem como que as plantas fabris da Frigo e da Friaves estão em pleno funcionamento.


Em conversas com os funcionários, há um clima de normalidade e tranquilidade. Não constatamos nenhum tipo de queixa. Os funcionários abordados narraram que os salários, benefícios, etc. estão em dia, e que a relação com a direção das empresas é clara e transparente.

Como nas visitas anteriores, nossa equipe foi recepcionada pelo proprietário, senhor Alexandre Grigolo, assim como os demais integrantes das empresas, que prestaram todas as informações requeridas.

Narram sobre as dificuldades enfrentadas pelas empresas no decorrer dos meses que decorreram desde o ajuizamento da recuperação judicial e o seu processamento, da desconfiança do mercado e de alguns credores e fornecedores, mas seguem com um pensamento otimista, pois a proteção trazida pelo *stay period*, ajudou a superar os momentos mais difíceis. Como alento, citam contratos de arrendamento e a possibilidade de criação de novos negócios.

4. Atividades da Administração Judicial


FRIGO INDUSTRIAL LTDA - SC-480, km 05, s/nº, Linha Rodeo Chato, Chapecó – SC, CEP: 89.801-970



4. Atividades da Administração Judicial



FRIGO INDUSTRIAL LTDA - SC-480, km 05, s/nº, Linha Rodeo Chato, Chapecó – SC, CEP: 89.801-970



4. Atividades da Administração Judicial



FRIAVES INDUSTRIAL DE ALIMENTOS LTDA. (06.368.045/0001-08) - BR 282, km 562, s/nº, Bairro Linha Suspiro, Nova Erechim – SC, CEP: 89.865-000



5. Análise Financeira

Friaves - Ativo (Valores em R\$)



FRIAVES INDUSTRIAL DE ALIMENTOS LTDA	fev/24	mar/24	fev-mar/24		abr/24	mar-abr/24		mai/24	abr-mai/24	
			Var R\$	Var %		Var R\$	Var %		Var R\$	Var %
Ativo	12.404.036	12.191.146	(212.890)	-1,7%	11.116.344	(1.074.802)	-8,8%	9.719.612	(1.396.731)	-12,6%
Circulante	3.857.036	3.777.203	(79.833)	-2,1%	2.832.650	(944.553)	-25,0%	1.563.357	(1.269.293)	-44,8%
Caixa e Equivalentes de Caixa	9.648	9.643	(6)	-0,1%	9.999	356	3,7%	274.293	264.294	2643,2%
Clientes	790.209	785.480	(4.729)	-0,6%	539.305	(246.176)	-31,3%	337.628	(201.677)	-37,4%
Outros Créditos	1.792.180	2.732.661	940.481	52,5%	2.034.050	(698.612)	-25,6%	702.261	(1.331.789)	-65,5%
<i>Impostos a Recuperar</i>	<i>1.713.642</i>	<i>1.703.743</i>	<i>(9.898)</i>	<i>-0,6%</i>	<i>1.649.165</i>	<i>(54.579)</i>	<i>-3,2%</i>	<i>354.579</i>	<i>(1.294.585)</i>	<i>-78,5%</i>
<i>Adiantamento a Fornecedores</i>	<i>3.322</i>	<i>42.918</i>	<i>39.596</i>	<i>1192,1%</i>	<i>60.027</i>	<i>17.109</i>	<i>39,9%</i>	<i>20.504</i>	<i>(39.523)</i>	<i>-65,8%</i>
<i>Créditos c/ Terceiros</i>	<i>75.217</i>	<i>986.001</i>	<i>910.783</i>	<i>1210,9%</i>	<i>324.858</i>	<i>(661.142)</i>	<i>-67,1%</i>	<i>327.177</i>	<i>2.319</i>	<i>0,7%</i>
Estoques	1.263.050	247.592	(1.015.458)	-80,4%	247.592	-	0,0%	247.592	-	0,0%
Despesas Pagas Antecipadamente	1.949	1.827	(122)	-6,3%	1.705	(122)	-6,7%	1.583	(122)	-7,1%
Não Circulante	8.547.000	8.413.943	(133.057)	-1,6%	8.283.694	(130.249)	-1,5%	8.156.256	(127.438)	-1,5%
Realizável a Longo Prazo	295.488	292.988	(2.500)	-0,8%	292.988	-	0,0%	292.988	-	0,0%
Clientes	48.080	48.080	-	0,0%	48.080	-	0,0%	48.080	-	0,0%
Outros Créditos	247.408	244.908	(2.500)	-1,0%	244.908	-	0,0%	244.908	-	0,0%
<i>Impostos a Recuperar</i>	<i>244.908</i>	<i>244.908</i>	<i>-</i>	<i>0,0%</i>	<i>244.908</i>	<i>-</i>	<i>0,0%</i>	<i>244.908</i>	<i>-</i>	<i>0,0%</i>
<i>Adiantamentos</i>	<i>2.500</i>	<i>-</i>	<i>(2.500)</i>	<i>-100,0%</i>	<i>-</i>	<i>-</i>	<i>-</i>	<i>-</i>	<i>-</i>	<i>-</i>
Investimentos	10.000	10.000	-	0,0%	10.000	-	0,0%	10.000	-	0,0%
Imobilizado	8.241.512	8.110.955	(130.557)	-1,6%	7.980.706	(130.249)	-1,6%	7.853.268	(127.438)	-1,6%

5. Análise Financeira

Friaves - Ativo | Evolução do Ativo



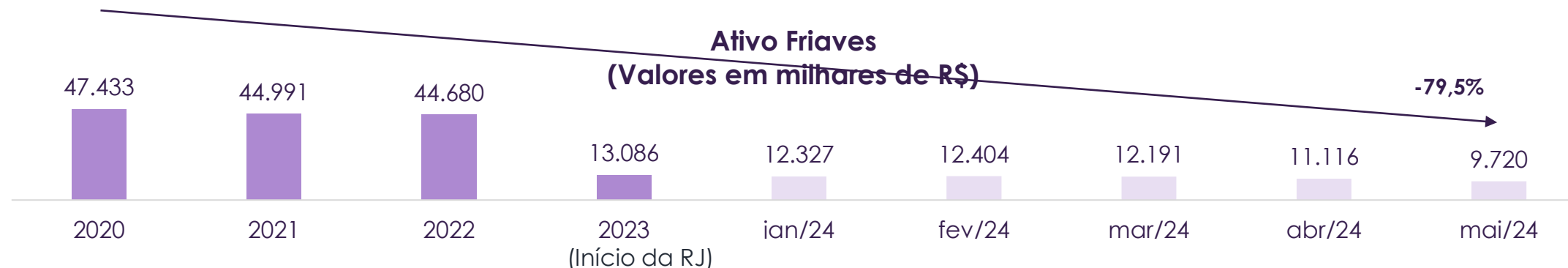
Na análise dos ativos da empresa FRIAVES INDUSTRIAL DE ALIMENTOS LTDA. observa-se que, em maio/24, 83,9% dos valores estavam concentrados no Ativo Não Circulante, em especial no **Imobilizado**, o qual totalizou **R\$ 7.9 milhões** ou seja, **80,8% do Ativo da Empresa**.

Caixa e Equivalentes de Caixa, representar 3% do ativo da Recuperanda e saldo de R\$ 274.2 mil, importante rubrica do ativo, haja vista que é responsável por todas as movimentações financeiras de entradas e saídas, apresentou elevação de R\$ 264 mil no período em análise.

Observa-se retração de R\$ 2.6 milhões no período comparativo entre fevereiro e maio de 2024, principalmente em razão das contas de **Estoques** e **Outros Créditos**. Entre fevereiro e março/24, destaca-se a redução de R\$ 1 milhão em **Estoques**, o qual não apresentou movimentações nos dois meses subsequentes. Em relação aos **Outros Créditos**, também foi auferida retração de R\$ 1 milhão no período, somatizada pela movimentação das **subcontas de Créditos com Terceiros**, com elevação em R\$ 251.9 mil, referente às empresas Frigo Industrial Ltda. e Mais Frango e aumento de **Impostos a Recuperar** em R\$ 1.3 milhão, sobretudo em razão do decréscimo de ICMS a Recuperar. **Clientes** apresentou retração de R\$ 452.5 mil, no período.

Observa-se que a depreciação vem sendo contabilizada regularmente no **Imobilizado**, estando os bens depreciados em 70,6% em maio/24.

Esta Administradora Judicial, em observância ao que dispõe a Lei 11.101/05, frisa que é necessário obter autorização do Juízo Recuperacional para realização da venda, alienação, transferência ou qualquer outra ação que cause diminuição do ativo da Recuperanda.



5. Análise Financeira

Frigo - Ativo (Valores em R\$)



FRIGO INDUSTRIAL LTDA	fev/24	mar/24	fev-mar/24		abr/24	mar-abr/24		mai/24	abr-mai/24	
			Var R\$	Var %		Var R\$	Var %		Var R\$	Var %
Ativo	12.821.569	14.096.311	1.274.742	9,9%	14.678.932	582.620	4,1%	15.513.106	582.620	5,7%
Circulante	10.213.306	11.497.478	1.284.172	12,6%	12.089.633	592.154	5,2%	12.851.414	592.154	6,3%
Caixa e Equivalentes de Caixa	1.237.264	1.752.471	515.206	41,6%	1.687.545	(64.926)	-3,7%	1.914.331	(64.926)	13,4%
Clientes	883.928	1.710.263	826.335	93,5%	1.813.107	102.844	6,0%	2.337.894	102.844	28,9%
Outros Créditos	6.992.925	6.796.358	(196.567)	-2,8%	6.984.091	187.733	2,8%	7.055.669	187.733	1,0%
<i>Impostos a Recuperar</i>	<i>255.405</i>	<i>249.807</i>	<i>(5.599)</i>	<i>-2,2%</i>	<i>174.663</i>	<i>(75.144)</i>	<i>-30,1%</i>	<i>139.898</i>	<i>(75.144)</i>	<i>-19,9%</i>
<i>Adiamento de importações</i>	<i>-</i>	<i>-</i>	<i>-</i>	<i>-</i>	<i>6.312</i>	<i>6.312</i>	<i>-</i>	<i>219.419</i>	<i>6.312</i>	<i>3376,4%</i>
<i>Adiantamento a Fornecedores</i>	<i>208.050</i>	<i>235.156</i>	<i>27.107</i>	<i>13,0%</i>	<i>287.003</i>	<i>51.847</i>	<i>22,0%</i>	<i>148.833</i>	<i>51.847</i>	<i>-48,1%</i>
<i>Adiantamentos a Funcionários</i>	<i>-</i>	<i>-</i>	<i>-</i>	<i>-</i>	<i>(1.282)</i>	<i>(1.282)</i>	<i>-</i>	<i>-</i>	<i>(1.282)</i>	<i>-100,0%</i>
<i>Créditos c/ Terceiros</i>	<i>6.529.470</i>	<i>6.311.395</i>	<i>(218.075)</i>	<i>-3,3%</i>	<i>6.517.395</i>	<i>206.000</i>	<i>3,3%</i>	<i>6.547.519</i>	<i>206.000</i>	<i>0,5%</i>
Estoques	1.099.189	1.238.387	139.198	12,7%	1.604.890	366.503	29,6%	1.543.519	366.503	-3,8%
Não Circulante	2.608.263	2.598.833	(9.430)	-0,4%	2.589.299	(9.534)	-0,4%	2.661.693	(9.534)	2,8%
Realizável a Longo Prazo	973.940	983.761	9.822	1,0%	993.454	9.693	1,0%	1.085.063	9.693	9,2%
Clientes	379.451	379.451	-	0,0%	379.451	-	0,0%	379.451	-	0,0%
Outros Créditos	594.488	604.310	9.822	1,7%	614.003	9.693	1,6%	705.612	9.693	14,9%
<i>Créditos c/ Sócios</i>	<i>594.488</i>	<i>604.310</i>	<i>9.822</i>	<i>1,7%</i>	<i>614.003</i>	<i>9.693</i>	<i>1,6%</i>	<i>705.612</i>	<i>9.693</i>	<i>14,9%</i>
Imobilizado	1.634.324	1.615.072	(19.252)	-1,2%	1.595.845	(19.227)	-1,2%	1.576.630	(19.227)	-1,2%

5. Análise Financeira

Frigo - Ativo | *Evolução do Ativo*

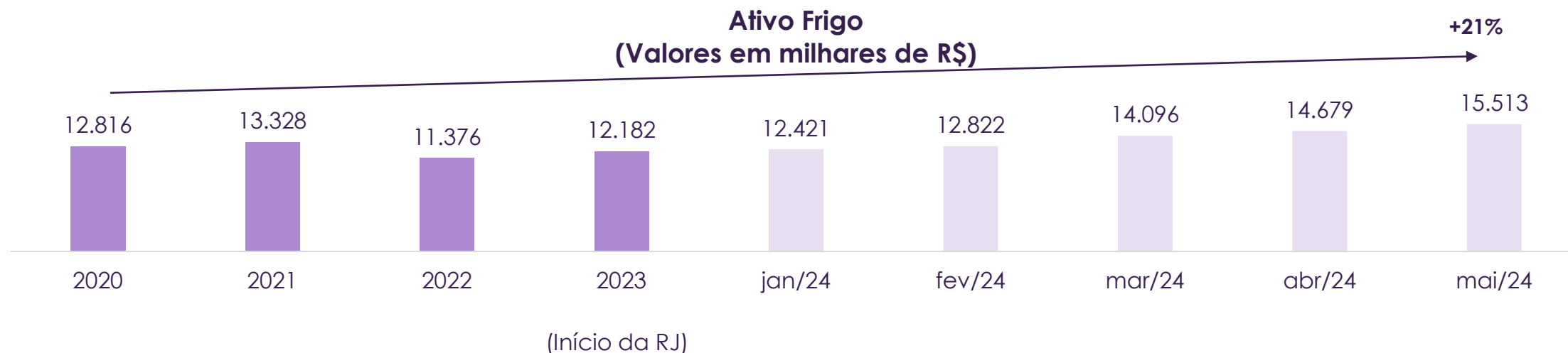


Quanto aos ativos da empresa FRIGO INDUSTRIAL LTDA., observa-se que, em maio/24, estes totalizaram **R\$ 15.5 milhões**, estando 82,8% dos valores concentrados no curto prazo, em **Outros Créditos** pela subconta de **Créditos com Terceiros** (majoritariamente crédito junto a Perfimaq Indústria de Máquinas Alimentícias), no total de **R\$ 6.5 milhões**.

Destaca-se elevação do ativo da Recuperanda, em R\$ 2.6 milhões, motivada principalmente pelas contas: **Clientes, Estoques e Caixa e Equivalentes de Caixa**. As variações ocorreram entre fevereiro/24 e este último mês, com acréscimos de R\$ 1.5 milhão em **Clientes**, de R\$ 677.1 mil em **Caixas e Equivalentes de Caixa**, predominantemente em bancos com aplicação e **Estoques** em R\$ 444.3 mil.

Observa-se que a depreciação vem sendo contabilizada regularmente no **Imobilizado**, estando 61,7% dos bens depreciados em maio/24.

Esta Administradora Judicial, em observância ao que dispõe a Lei 11.101/05, frisa que é necessário obter autorização do Juízo Recuperacional para realização da venda, alienação, transferência ou qualquer outra ação que cause diminuição do ativo da Recuperanda.



5. Análise Financeira

Friaves - Passivo (Valores em R\$)



FRIAVES INDUSTRIAL DE ALIMENTOS LTDA	fev/24	mar/24	fev-mar/24		abr/24	mar-abr/24		mai/24	abr-mai/24	
			Var R\$	Var %		Var R\$	Var %		Var R\$	Var %
Passivo	11.986.732	12.190.389	203.657	1,7%	11.214.313	(976.077)	-8,0%	11.137.443	(76.869)	-0,7%
Circulante	32.079.270	6.759.814(25.319.456)		-78,9%	5.839.901	(919.913)	-13,6%	5.777.923	(61.977)	-1,1%
Fornecedores	18.587.267	576.330 (18.010.937)		-96,9%	662.472	86.143	14,9%	657.633	(4.839)	-0,7%
Instituições Financeiras	7.459.326	7.004 (7.452.322)		-99,9%	7.014	10	0,1%	595	(6.420)	-91,5%
Obrigações Tributárias	86.132	86.161	29	0,0%	38.815	(47.346)	-55,0%	56.978	18.164	46,8%
Obrigações										
Trabalhistas/Previdenciárias	1.812.591	2.002.412	189.821	10,5%	1.085.557	(916.855)	-45,8%	1.031.644	(53.913)	-5,0%
Outras Obrigações	4.133.954	4.087.908	(46.046)	-1,1%	4.046.042	(41.866)	-1,0%	4.031.073	(14.969)	-0,4%
<i>Contas a Pagar</i>	<i>3.771.539</i>	<i>3.768.908</i>	<i>(2.631)</i>	<i>-0,1%</i>	<i>3.770.042</i>	<i>1.134</i>	<i>0,0%</i>	<i>3.770.073</i>	<i>31</i>	<i>0,0%</i>
<i>Adiantamentos de Clientes</i>	<i>190.000</i>	<i>175.000</i>	<i>(15.000)</i>	<i>-7,9%</i>	<i>160.000</i>	<i>(15.000)</i>	<i>-8,6%</i>	<i>145.000</i>	<i>(15.000)</i>	<i>-9,4%</i>
<i>Empréstimos de Terceiros</i>	<i>172.415</i>	<i>144.000</i>	<i>(28.415)</i>	<i>-16,5%</i>	<i>116.000</i>	<i>(28.000)</i>	<i>-19,4%</i>	<i>116.000</i>	<i>-</i>	<i>0,0%</i>
Não Circulante	87.256	25.610.581	25.523.325	29251,2%	25.554.418	(56.163)	-0,2%	26.854.885	1.300.467	5,1%
Fornecedores	87.256	18.160.043	18.072.787	20712,5%	18.160.043	-	0,0%	18.139.494	(20.549)	-0,1%
Instituições Financeiras	-	7.450.538	7.450.538	-	7.394.375	(56.163)	-0,8%	7.394.375	-	0,0%
Outras Obrigações	-	-	-	-	-	-	-	5.027	5.027	-
<i>Empréstimos de Sócios</i>	<i>-</i>	<i>-</i>	<i>-</i>	<i>-</i>	<i>-</i>	<i>-</i>	<i>-</i>	<i>5.027</i>	<i>5.027</i>	<i>-</i>
Receitas Diferidas	-	-	-	-	-	-	-	1.315.989	1.315.989	-
Patrimônio Líquido	(20.179.794)	(20.180.006)	(212)	0,0%	(20.180.006)	-	0,0%	(21.495.365)	(1.315.360)	6,5%
Capital Social	16.925.378	16.925.378	-	0,0%	16.925.378	-	0,0%	16.925.378	-	0,0%
Reservas	3.435.864	3.435.864	-	0,0%	3.435.864	-	0,0%	2.119.875	(1.315.989)	-38,3%
Resultados Acumulados	(40.541.036)	(40.541.036)	-	0,0%	(40.541.036)	-	0,0%	(40.540.618)	418	0,0%
Ajustes de Exercícios Anteriores	-	(212)	(212)	-	(212)	-	0,0%	-	212	-100,0%

5. Análise Financeira

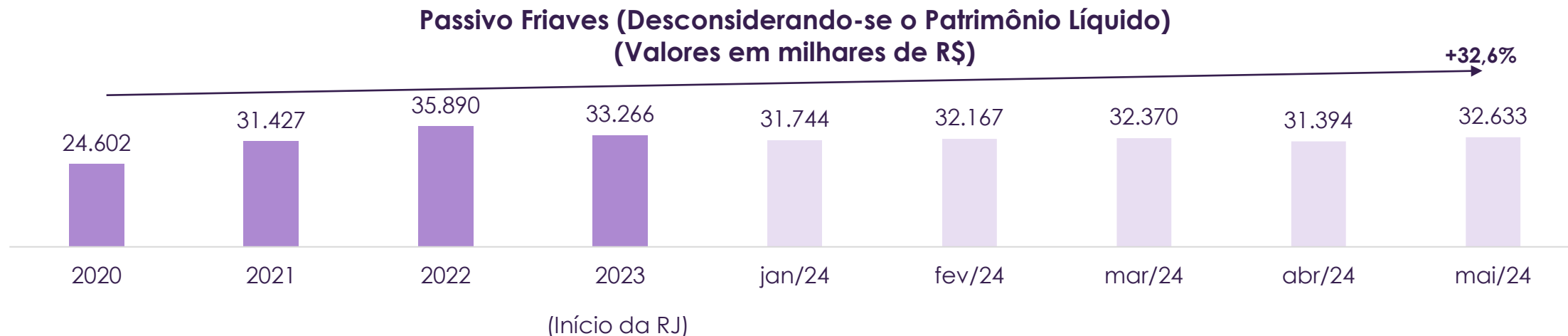
Friaves - Passivo | Evolução do Passivo



O Passivo da empresa FRIAVES INDUSTRIAL DE ALIMENTOS LTDA. totalizou **R\$ 32.6 milhões (desconsiderando-se o Patrimônio Líquido)** ao final de maio/24. Verificou-se que 82,3% das obrigações estava concentrada no Passivo Não Circulante, composto principalmente por **Fornecedores**, no total de **R\$ 18.2 milhões**, e **Instituições Financeiras**, no valor de **R\$ 7.5 milhões**.

Verificou-se a ocorrência de reclassificações em março/24 nas contas Fornecedores e Instituições Financeiras, que tiveram a maior parte de seus créditos realocada para o longo prazo, em razão de estarem sujeitos à RJ. Entretanto, **foram constatadas movimentações a débito em Fornecedores RJ nos meses de março e maio/24**, as quais questionamentos pendem de retorno por parte da Recuperanda.

Adicionalmente, observou-se, em maio, a **redução de R\$ 1.3 milhão** na conta **Reservas de Capital – Doações e Subvenções p/ Investimento** e o **aumento** no mesmo valor na rubrica crédito em **Receitas Diferidas – ICMS a Recuperar (Passivo Não Circulante)**.



5. Análise Financeira

Frigo - Passivo (Valores em R\$)



FRIGO INDUSTRIAL LTDA	fev/24	mar/24	fev-mar/24		abr/24	mar-abr/24		mai/24	abr-mai/24	
			Var R\$	Var %		Var R\$	Var %		Var R\$	Var %
Passivo	13.279.384	14.267.625	988.241	7,4%	14.484.026	216.400	1,5%	14.769.928	285.902	2,0%
Circulante	7.049.159	6.832.070	(217.089)	-3,1%	6.902.745	70.675	1,0%	7.192.250	289.505	4,2%
Fornecedores	1.189.312	530.866	(658.446)	-55,4%	637.441	106.575	20,1%	714.691	77.250	12,1%
Instituições Financeiras	1.505.464	1.349.120	(156.344)	-10,4%	1.349.120	-	0,0%	1.349.120	-	0,0%
Obrigações Tributárias	426.227	583.664	157.436	36,9%	516.409	(67.255)	-11,5%	595.434	79.025	15,3%
Obrigações										
Trabalhistas/Previdenciárias	197.677	216.196	18.519	9,4%	222.915	6.719	3,1%	241.923	19.007	8,5%
Outras Obrigações	3.730.479	4.152.224	421.746	11,3%	4.176.860	24.635	0,6%	4.291.082	114.222	2,7%
<i>Contas a Pagar</i>	<i>2.579.506</i>	<i>2.574.750</i>	<i>(4.756)</i>	<i>-0,2%</i>	<i>2.575.850</i>	<i>1.100</i>	<i>0,0%</i>	<i>2.574.750</i>	<i>(1.100)</i>	<i>0,0%</i>
<i>Adiantamentos de Clientes</i>	<i>1.150.973</i>	<i>1.494.250</i>	<i>343.277</i>	<i>29,8%</i>	<i>1.517.785</i>	<i>23.535</i>	<i>1,6%</i>	<i>1.633.107</i>	<i>115.322</i>	<i>7,6%</i>
<i>Adiantamento de Exportações</i>	<i>-</i>	<i>83.225</i>	<i>83.225</i>	<i>-</i>	<i>83.225</i>	<i>-</i>	<i>-</i>	<i>83.225</i>	<i>-</i>	<i>-</i>
Não Circulante	75.217	1.280.548	1.205.330	1602,5%	1.426.273	145.726	11,4%	1.422.671	(3.602)	-0,3%
Fornecedores RJ	-	968.138	-	-	968.138	-	0,0%	967.638	(500)	-0,1%
Instituições Financeiras	-	150.484	150.484	-	133.417	(17.067)	-11,3%	127.856	(5.561)	-4,2%
Outras Obrigações	75.217	161.926	86.709	115,3%	324.718	162.792	100,5%	327.177	2.459	0,8%
<i>Empréstimos de Terceiros</i>	<i>75.217</i>	<i>161.926</i>	<i>86.709</i>	<i>115,3%</i>	<i>324.718</i>	<i>162.792</i>	<i>100,5%</i>	<i>327.177</i>	<i>2.459</i>	<i>0,8%</i>
Patrimônio Líquido	6.155.008	6.155.008	-	0,0%	6.155.008	-	0,0%	6.155.008	-	0,0%
Capital Social	500.000	500.000	-	0,0%	500.000	-	0,0%	500.000	-	0,0%
Reservas	5.658.274	5.658.274	-	0,0%	5.658.274	-	0,0%	5.658.274	-	0,0%
Ajutes de Exercícios Anteriores	(3.266)	(3.266)	-	0,0%	(3.266)	-	0,0%	(3.266)	-	0,0%

5. Análise Financeira

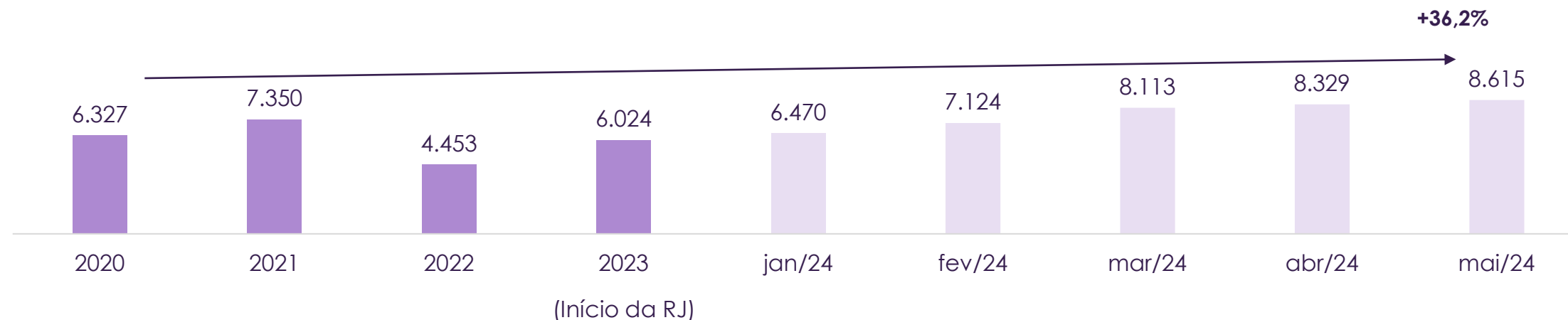
Frigo - Passivo | Evolução do Passivo



As obrigações da empresa FRIGO INDUSTRIAL LTDA somaram **R\$ 8.6 milhões (desconsiderando-se o Patrimônio Líquido)** ao final de maio/24, estando 83,5% destas alocadas no Passivo Circulante, composto majoritariamente por **Contas a Pagar**, que totalizou R\$ 2.6 milhões, e **Adiantamento a Clientes**, somando R\$ 1.6 milhão.

Entre fevereiro/24 e este último mês, o total do Passivo aumentou em R\$ 1.5 milhão (desconsiderando-se o Patrimônio Líquido), principalmente em razão de **Adiantamentos de Clientes**, que apresentou crescimento de R\$ 482,1 mil, e de **Fornecedores**, com acréscimo de R\$ 493 mil. Assim como a Friaves, a Frigo também realizou reclassificações em março/24 nas contas Fornecedores e Instituições Financeiras, apresentando movimentações a débito em Fornecedores RJ nos meses de março e maio/24, o que foi questionado pela Administração Judicial.

Passivo Frigo (Desconsiderando-se o Patrimônio Líquido) (Valores em milhares de R\$)



5. Análise Financeira

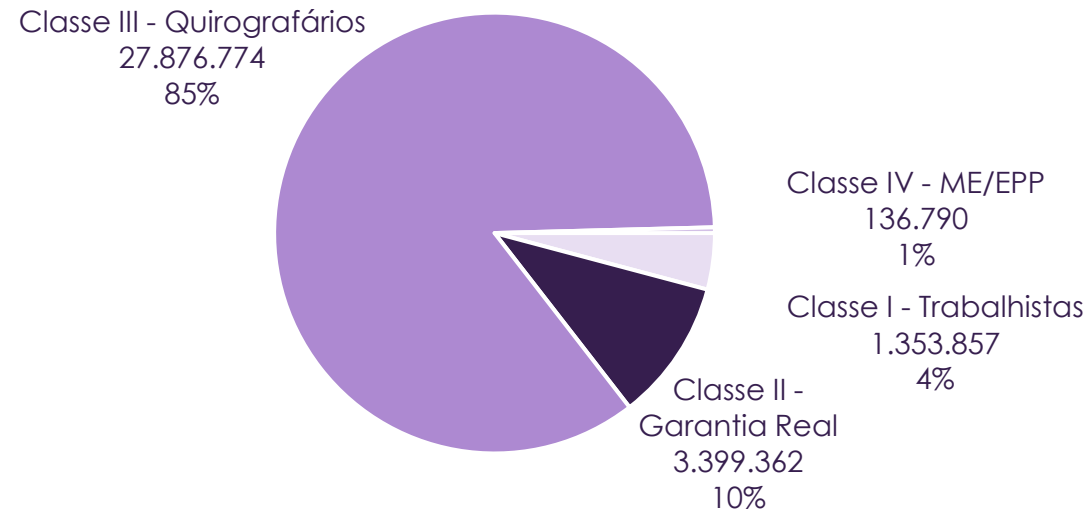
Passivo | Endividamento Sujeito (Valores em R\$)



No pedido inicial de Recuperação Judicial, as Recuperandas informaram possuir **passivo sujeito** que totalizava **R\$ 32.766.783,26**. De acordo com dados apresentados no ajuizamento da ação, assim se distribuía os **débitos sujeitos**:

Endividamento por classe (Valores em R\$)

Total: R\$ 32.766.783,26



Registra-se, não obstante, que as informações atinentes à legitimidade, importância ou classificação dos créditos relacionados na recuperação judicial poderão sofrer mudanças, sobretudo até a consolidação do Quadro-Geral de Credores (Art. 18 da Lei 11.101/2005), decorrentes, por exemplo, de impugnações de crédito e comunicações, em Juízo, de cessão de crédito. **As definições ocorridas em sede de impugnação de crédito, bem como as cessões de crédito eventualmente informadas, serão levadas a efeito para fins do exercício do direito de voto em assembleia-geral de credores (Art. 39 da LREF).**

5. Análise Financeira

Passivo Fiscal | Friaves



O passivo fiscal da Friaves representou 0,8% do total do Passivo em maio/24, englobando obrigações tributárias e previdenciárias, sem considerar o Patrimônio Líquido. 100% das obrigações fiscais da Recuperanda estavam alocadas no Passivo Circulante, ou seja, com prazo de liquidação de até 12 meses, sendo compostas majoritariamente por INSS, FGTS e COFINS a Recolher. Entre fevereiro e maio/24, as obrigações fiscais da Recuperanda apresentaram redução de R\$ 469.5 mil, especialmente em razão de INSS e FGTS a Recolher.

FRIAVES INDUSTRIAL DE ALIMENTOS LTDA	fev/24	mar/24	fev-mar/24 Variação R\$	abr/24	mar-abr/24 Variação R\$	mai/24	abr-mai/24 Variação R\$
INSS a Recolher	420.386,41	433.376,73	12.990,32	159.408,60	(273.968,13)	138.141,92	(21.266,68)
FGTS a Recolher	198.255,15	98.935,89	(99.319,26)	44.150,93	(54.784,96)	40.181,40	(3.969,53)
COFINS a Recolher	41.255,02	37.400,10	(3.854,92)	22.079,95	(15.320,15)	34.629,27	12.549,32
Imposto Sindical a Recolher	11.298,41	11.298,41	-	11.298,41	-	11.298,41	-
PIS a Recolher	6.410,58	8.034,53	1.623,95	4.749,34	(3.285,19)	7.415,42	2.666,08
ICMS subst. Tributária a Recolher	7.226,88	7.226,88	-	7.226,88	-	7.226,88	-
COFINS, PIS e CSLL retido na fonte	11.749,07	12.844,97	1.095,90	112,19	(12.732,78)	3.154,17	3.041,98
ISS a Recolher	2.935,96	2.935,96	-	2.935,96	-	2.935,96	-
IRRF a Recolher	16.554,51	17.591,77	1.037,26	1.583,76	(16.008,01)	1.615,77	32,01
IRPJ a Recolher	-	78,77	78,77	78,77	-	0,69	(78,08)
Contribuicao Social a Recolher	-	47,68	47,68	47,68	-	-	(47,68)
Total	716.071,99	629.771,69	(86.300,30)	253.672,47	(376.099,22)	246.599,89	(7.072,58)

5. Análise Financeira

Passivo Fiscal | Frigo



Já o passivo fiscal da Frigo, também englobando obrigações tributárias e previdenciárias, representou 8% do total do Passivo em maio/24, desconsiderando-se o Patrimônio Líquido. Novamente, 100% das obrigações fiscais estavam alocadas no Passivo Circulante, ou seja, com prazo de liquidação inferior a 12 meses, sendo compostas principalmente por Parcelamento de ICMS e ICMS a Recolher. Observou-se aumento de R\$ 176.6 mil entre fevereiro/24 e esse último mês, especialmente em razão de Parcelamento de ICMS.

FRIGO INDUSTRIAL LTDA	fev/24	mar/24	fev-mar/24 Variação R\$	abr/24	mar-abr/24 Variação R\$	mai/24	abr-mai/24 Variação R\$
Parcelamento de ICMS	67.203,70	66.325,16	(878,54)	416.413,07	350.087,91	410.476,96	(5.936,11)
ICMS a Recoher	318.819,79	385.799,63	66.979,84	36.759,51	(349.040,12)	103.913,48	67.153,97
INSS a Recolher	72.064,45	78.014,99	5.950,54	78.841,75	826,76	78.436,94	(404,81)
COFINS a Recolher	29.156,47	57.146,55	27.990,08	46.256,95	(10.889,60)	61.317,17	15.060,22
FGTS a Recolher	14.379,44	15.644,13	1.264,69	15.872,70	228,57	15.379,87	(492,83)
PIS a Recolher	6.317,23	12.381,75	6.064,52	10.022,33	(2.359,42)	13.285,38	3.263,05
IRRF a Recolher	2.519,12	3.670,57	1.151,45	3.536,31	(134,26)	3.722,44	186,13
ISS a Recolher	1.732,00	1.412,00	(320,00)	2.364,00	952,00	1.412,00	(952,00)
COFINS, PIS e CSLL retido na fonte	478,99	788,17	309,18	1.096,44	308,27	1.346,65	250,21
Imposto Sindical a Recolher	75,00	75,00	-	764,40	689,40	125,00	(639,40)
IRPJ a Recolher	-	32.986,31	32.986,31	-	(32.986,31)	-	-
IPI a Recolher	-	3.503,12	3.503,12	-	(3.503,12)	-	-
Contribuição Social a Recolher	-	19.650,50	19.650,50	(40,00)	(19.690,50)	(40,00)	-
Total	512.746,19	677.397,88	164.651,69	611.887,46	(65.510,42)	689.375,89	77.488,43

5. Análise Financeira

Friaves - Demonstrativo do Resultado Mensal (Valores em R\$)



FRIAVES INDUSTRIAL DE ALIMENTOS LTDA	fev/24	mar/24	fev-mar/24		abr/24	mar-abr/24		mai/24	abr-mai/24	
			Var R\$	Var %		Var R\$	Var %		Var R\$	Var %
Receita Operacional Bruta	1.415.286	-	(1.415.286)	-100,0%	-	-	-	59.200	59.200	-
(-) Deduções	(714.117)	(45.435)	668.682	-93,6%	(21.294)	24.141	-53,1%	(34.686)	(13.393)	62,9%
Receita Líquida	701.170	(45.435)	(746.604)	-106,5%	(21.294)	24.141	-53,1%	24.514	45.807	-215,1%
(-) Custos Operacionais	(1.165.174)	(1.036.832)	128.342	-11,0%	(107.568)	929.263	-89,6%	(262.328)	(154.760)	143,9%
Resultado Bruto	(464.004)	(1.082.266)	(618.262)	133,2%	(128.862)	953.404	-88,1%	(237.815)	(108.952)	84,5%
Margem Bruta	-66,2%	-2382,0%			-605,2%			970,1%	1575,3%	-260,3%
(-) Despesas com Vendas	(53.859)	(8.031)	45.829	-85,1%	(173.563)	(165.533)	2061,3%	(22.026)	151.537	-87,3%
(-) Despesas Administrativas	(27.953)	(38.422)	(10.468)	37,4%	(33.761)	4.660	-12,1%	(47.646)	(13.884)	41,1%
(-) Despesas Tributárias	(8.582)	(6.503)	2.079	-24,2%	(4.695)	1.808	-27,8%	(2.347)	2.347	-50,0%
(+/-) Outras Receitas e Despesas	250.223	685.566	435.343	174,0%	250.346	(435.220)	-63,5%	(1.059.119)	(1.309.465)	-523,1%
Resultado Operacional	(304.176)	(449.655)	(145.479)	47,8%	(90.536)	359.119	-79,9%	(1.368.953)	(1.278.417)	1412,0%
Margem Operacional	-43,4%	-989,7%			-425,2%			5584,5%	6009,7%	-1413,5%
(+/-) Resultado Financeiro	(45.215)	36.859	82.074	-181,5%	(8.189)	(45.048)	-122,2%	49.848	58.037	-708,7%
(+) Receitas Financeiras	8	42.774	42.766	534577,0%	20.300	(22.475)	-52,5%	58.537	38.238	188,4%
(-) Despesas Financeiras	(45.223)	(5.915)	39.308	-86,9%	(28.489)	(22.573)	381,6%	(8.689)	19.799	-69,5%
Resultado Antes do IRPJ / CSLL	(349.391)	(412.797)	(63.405)	18,1%	(98.726)	314.071	-76,1%	(1.319.105)	(1.220.380)	1236,1%
(-) Provisão p/ IR e CSLL	-	-	-	-	-	-	-	-	-	-
Resultado Líquido	(349.391)	(412.797)	(63.405)	18,1%	(98.726)	314.071	-76,1%	(1.319.105)	(1.220.380)	1236,1%
Margem Líquida	-49,8%	-908,6%			-463,6%			5381,1%		

5. Análise Financeira

Friaves - Demonstrativo do Resultado | *Evolução da Demonstração do Resultado*

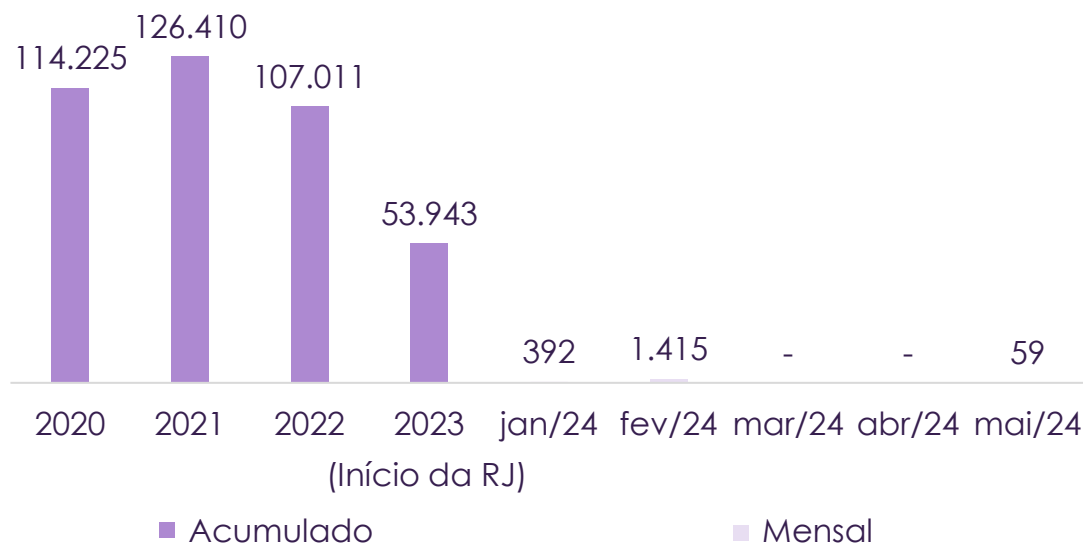


Nos meses de março e abril/24, a Recuperanda **não auferiu receita**, mas incorreu no elevado custo de **R\$ 1 milhão** em março/24, reduzindo este para R\$ 107.6 em abril/24. Em maio/24, o faturamento bruto foi de R\$ 59.2 mil e os custos representaram **443,1%** desse. Assim, a Recuperanda auferiu **prejuízo líquido de R\$ 1.3 milhão** ao final desse último mês.

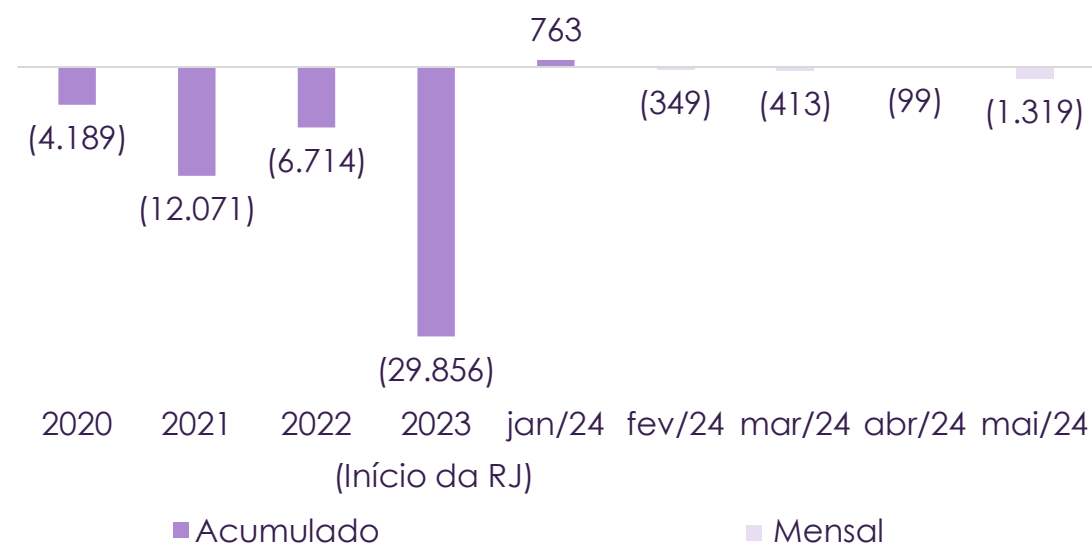
Destaca-se a despesa classificada como Receitas com Subvenção na monta de R\$ 1.315.989,21 em maio/24, sendo esse o mesmo valor apresentado no Balanço Patrimonial como ICMS a Recuperar (Passivo Não Circulante), conforme comentado anteriormente.

Nos primeiros cinco meses de 2024, a Empresa acumulou **resultado negativo de R\$ 1.4 milhão**.

Faturamento Bruto Friaves (Valores em milhares de R\$)



Resultado Líquido Friaves (Valores em milhares de R\$)



5. Análise Financeira

Frigo - Demonstrativo do Resultado Mensal (Valores em R\$)



FRIGO INDUSTRIAL LTDA	fev/24	mar/24	fev-mar/24		abr/24	mar-abr/24		mai/24	abr-mai/24	
			Var R\$	Var %		Var R\$	Var %		Var R\$	Var %
Receita Operacional Bruta	197.458	1.209.863	1.012.405	512,7%	790.861	(419.002)	-34,6%	1.364.876	574.015	72,6%
(-) Deduções	(25.399)	(153.824)	(128.425)	505,6%	(100.463)	53.361	-34,7%	(172.112)	(71.649)	71,3%
Receita Líquida	172.059	1.056.039	883.980	513,8%	690.398	(365.641)	-34,6%	1.192.765	502.366	72,8%
(-) Custos das Mercadorias Vendidas	(366.255)	(675.017)	(308.762)	84,3%	(277.258)	397.759	-58,9%	(572.184)	(294.927)	106,4%
Resultado Bruto	(194.196)	381.022	575.218	-296,2%	413.141	32.119	8,4%	620.580	207.439	50,2%
Margem Bruta	-112,9%	36,1%			59,8%			52,0%		
(-) Despesas com Vendas	(5.075)	(8.465)	(3.390)	66,8%	(23.055)	(14.590)	172,4%	(32.596)	(9.541)	41,4%
(-) Despesas Administrativas	(29.239)	(31.352)	(2.113)	7,2%	(33.104)	(1.752)	5,6%	(54.356)	(21.252)	64,2%
(-) Despesas Tributárias	(954)	(2.393)	(1.440)	150,9%	(10.170)	(7.777)	324,9%	(14.687)	(4.516)	44,4%
(+/-) Outras Receitas e Despesas	1.000	1.000	-	0,0%	1.000	-	0,0%	39.657	38.657	3865,7%
Resultado Operacional	(228.464)	339.812	568.276	-248,7%	347.811	7.999	2,4%	558.598	210.787	60,6%
Margem Operacional	-132,8%	32,2%			50,4%			46,8%		
(+/-) Resultado Financeiro	(22.241)	(100)	22.141	-99,5%	17.336	17.436	-17385,8%	(9.253)	(26.589)	-153,4%
(+) Receitas Financeiras	1.991	9.358	7.367	370,0%	38.795	29.437	314,6%	12.501	(26.294)	-67,8%
(-) Despesas Financeiras	(24.233)	(9.458)	14.774	-61,0%	(21.459)	(12.001)	126,9%	(21.754)	(295)	1,4%
Resultado Antes do IRPJ / CSLL	(250.705)	339.712	590.417	-235,5%	365.147	25.435	7,5%	549.345	184.198	50,4%
(-) Provisão p/ IR e CSLL	-	(53.211)	(53.211)	-	-	53.211	-100,0%	-	-	-
Resultado Líquido	(250.705)	286.501	537.206	-214,3%	365.147	78.646	27,5%	549.345		
Margem Líquida	-145,7%	27,1%			52,9%			46,1%		

5. Análise Financeira

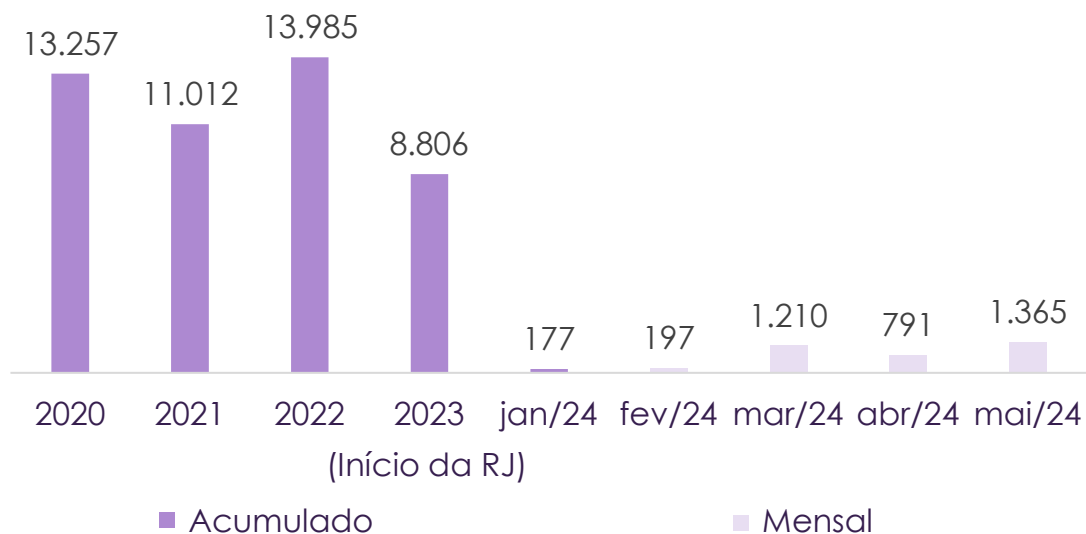
Frigo - Demonstrativo do Resultado | *Evolução da Demonstração do Resultado*



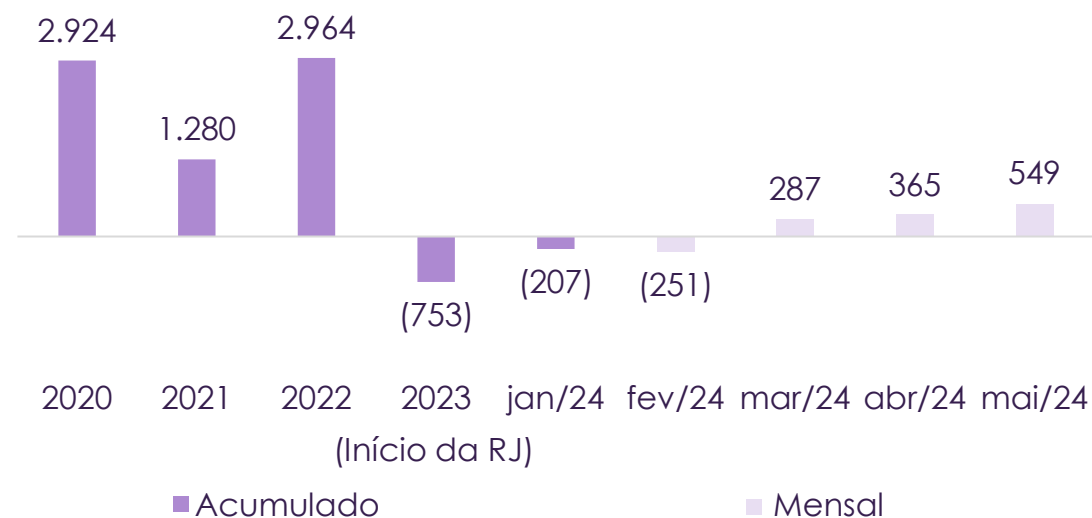
A empresa Frigo demonstrou um **crescimento de 591,2%** no seu faturamento entre os fevereiro e maio/24, totalizando R\$ 1.4 milhão nesse último mês. Em maio/24, os custos representaram apenas 41,9% da receita bruta, permitindo a geração **de lucro líquido de R\$ 549.3 mil**. Em março e abril o resultado também foi positivo, de R\$ 286.5 mil e R\$ 365.1 mil, respectivamente.

No ano corrente, a Recuperanda acumulou **lucro líquido de R\$ 743.2 mil** até maio.

Faturamento Bruto Frigo (Valores em milhares de R\$)



Resultado Líquido Frigo (Valores em milhares de R\$)



5. Análise Financeira

Questionamentos



Conforme mencionado anteriormente, foram verificadas compensações na conta Fornecedores RJ nos meses de março e maio/24 nas empresas Friaves e Frigo. Por esse motivo, a Administração Judicial questionou as Recuperandas, quanto a motivação das referidas movimentações, considerando que o Plano de Recuperação Judicial ainda não foi aprovado. Cumpre informar que não houve retorno até a finalização da elaboração desse relatório.

Adicionalmente, observou-se na Friaves, em maio/24, a redução do valor de R\$ 1.315.989,21 no Patrimônio Líquido, na conta Doações e Subvenções p/ Investimentos, e o aumento do mesmo montante no Passivo Não Circulante, na conta Receitas Diferidas (ICMS a Recuperar FDR Matriz). Adicionalmente, a mesma monta figurou no DRE, como receitas com subvenção, sendo computada como uma despesa. Dessa forma, a Empresa foi questionada sobre o motivo desse valor estar originalmente registrado como reserva de capital no Patrimônio Líquido e o porquê da reclassificação de uma rubrica de impostos a recuperar para o Passivo Não Circulante. Por fim, questionamos a razão do montante ser definido como uma receita com subvenção e estar sendo computado como despesa no DRE.

Conforme as Recuperandas elucidarem as questões apontadas, a Administração Judicial narrará as respostas nos próximos relatórios.

5. Análise Financeira

Índices Financeiros | Liquidez



Os índices de liquidez refletem a capacidade de pagamentos das obrigações assumidas com terceiros. As informações para o cálculo destes indicadores são extraídas unicamente do Balanço Patrimonial e verificam se os valores de disponibilidade da empresa são suficientes para cobrir suas obrigações.

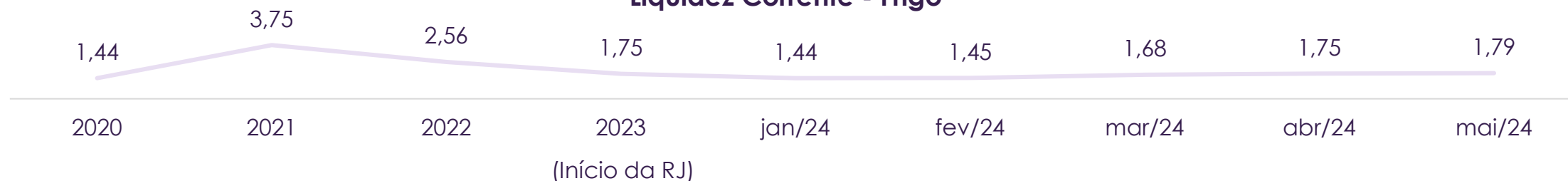
Liquidez Corrente | Representa a capacidade de pagamento das dívidas de curto prazo com os valores disponíveis em igual termo. O cenário mais confortável é ter este índice acima de 1,0, assim para cada R\$ 1,00 de obrigação no curto prazo, pode-se dizer que a empresa possui recursos suficientes para liquidar todas as suas dívidas exigíveis com os valores disponíveis em igual vencimento.

Conforme os gráficos abaixo, a Friaves possuía até 2022 a capacidade de honrar com seus compromissos de curto prazo, passando a operar em valor muito abaixo do mínimo ideal em 2023, e finalizando maio/24 com R\$ 0,27 para cada real de dívida no curto prazo. Já a empresa Frigo manteve a sua liquidez corrente acima de 1 em todo o período em tela, apresentando seu melhor valor em 2021, e atingindo R\$ 1,79 em maio/24.

Liquidez Corrente - Friaves




Liquidez Corrente - Frigo



5. Análise Financeira

Índices Financeiros | Liquidez



Liquidez Geral | Representa a capacidade de pagamento das dívidas de curto e longo prazo com os valores disponíveis em igual vencimento, desconsiderando os valores de Investimentos, Imobilizado e Intangível. Novamente, a Friaves passou a demonstrar valores muito abaixo do ideal em 2023, enquanto a Frigo demonstra capacidade de honrar suas obrigações, com R\$ 0,06 e R\$ 1,62 para cada R\$ 1,00 de dívida no curto e longo prazo ao final de maio/24, respectivamente.

Liquidez Geral - Friaves



Liquidez Geral - Frigo



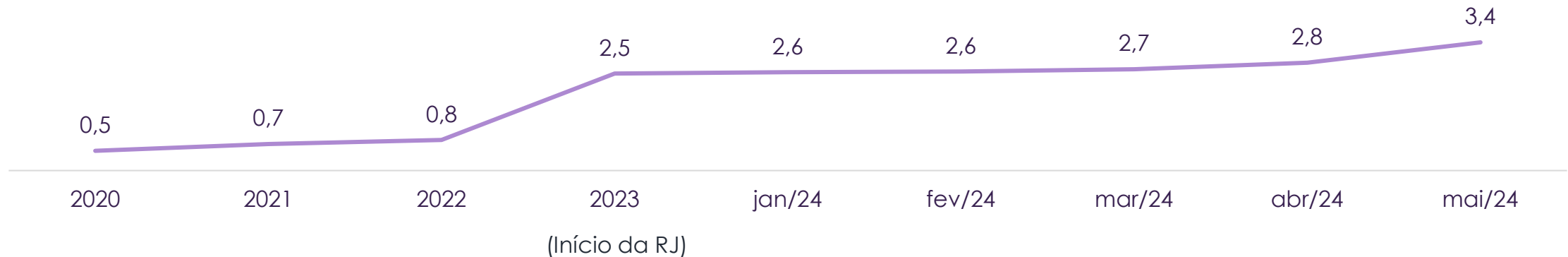
5. Análise Financeira

Índices Financeiros | Endividamento

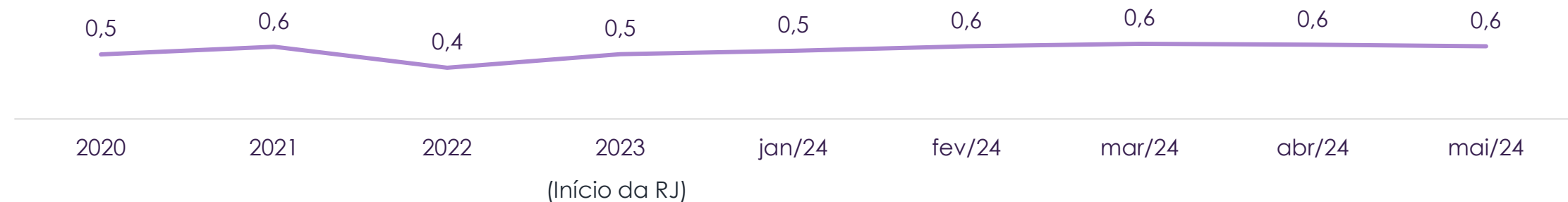


Grau de Endividamento | Mensura a proporção de capital de terceiros no financiamento dos ativos ou dos investimentos da empresa, conforme Flávio K Málaga. Nesta análise, a Friaves possuía, em maio/24, R\$ 32,6 milhões de passivo (desconsiderando-se o Patrimônio Líquido) para R\$ 9,7 milhões de ativo, ou seja, seu endividamento era 3,4 vezes maior do que seus bens e direitos. A empresa Frigo, por sua vez, demonstrou possuir um passivo menor que seu ativo, finalizando seu grau de endividamento em 0,6 nesse último mês.

Grau de Endividamento - Friaves



Grau de Endividamento - Frigo



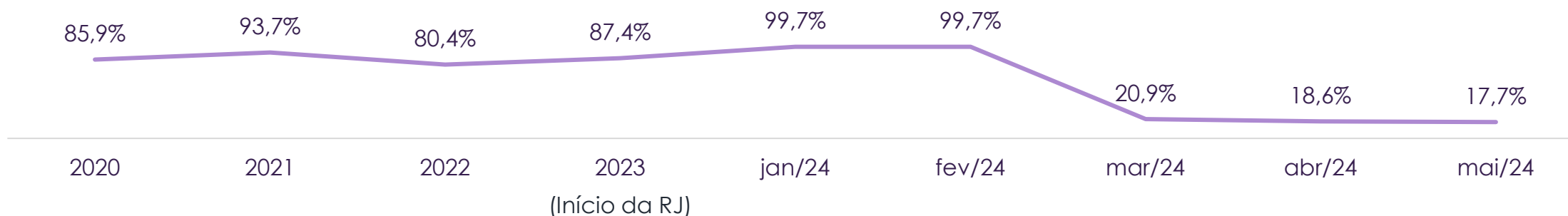
5. Análise Financeira

Índices Financeiros | Endividamento

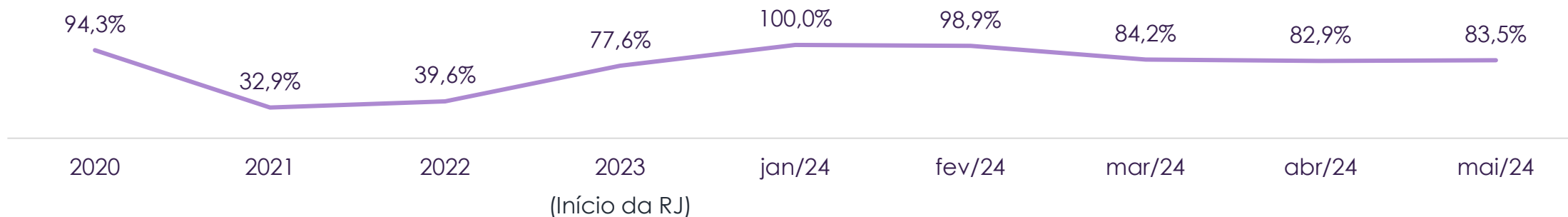


Composição de Endividamento | Demonstra a distribuição de vencimento das obrigações da empresa: quanto maior, menor o prazo de pagamento destas, significando pressão de caixa. Percebe-se que ambas as empresas apresentavam valores muito elevados, com quase a totalidade do seu endividamento alocado no Passivo Circulante até fevereiro/24, o que mudou a partir de março/24 devido à reclassificação dos créditos sujeitos à RJ para o longo prazo, finalizando maio/24 com 17,7% e 83,5% do endividamento no curto prazo na Friaves e Frigo, respectivamente.

Composição de Endividamento - Friaves



Composição de Endividamento - Frigo



6. Considerações Finais



Como apontado introdutoriamente, o presente Relatório Mensal de Atividades (RMA) está positivado pela redação da alínea "c" , inciso II, do artigo 22 da Lei n.º 11.101/2005, tratando-se este de uma das atribuições dirigidas à Administração Judicial, cujo objetivo, em síntese, é fiscalizar as atividades desenvolvidas pelas recuperandas e, por consequência, manter os credores/interessados informados acerca do andamento das atividades das Devedoras e dos trâmites processuais.

As análises econômico-financeiras aqui demonstradas foram elaboradas com base em dados e documentos fornecidos pelas Recuperandas, tendo a Administração Judicial assumido que o conteúdo destes correspondia à realidade das empresas. Destaca-se que a documentação contábil fornecida de março a maio/24 não estava assinada.

Em decorrência da análise documental e da fiscalização *in loco* realizadas, é possível atestar que as atividades desempenhadas pelas Recuperandas estão ocorrendo normalmente, bem como que, no período em verificação, não foram constatadas condutas passíveis de enquadramento nas hipóteses descritas nos incisos do Art. 64 da Lei 11.101/2005.

Deste modo, a Administradora Judicial, em atendimento ao art. 22, II, 'c' da Lei 11.101/2005, encerra o presente Relatório de Atividades das Recuperandas Friaves Industrial de Alimentos Ltda. e Frigo Industrial Ltda., elaborado de acordo com as determinações da Recomendação n.º 72 do Conselho Nacional de Justiça.

Concórdia/SC, 02 de agosto de 2024.

CB2D Serviços Judiciais Ltda.
(CNPJ n.º 50.197.392/0001-07)

7. Glossário



“AGC” – Assembleia Geral de Credores

“AH” – Análise Horizontal

“AJ” – Administração Judicial

“AV” – Análise Vertical

“BP” – Balanço Patrimonial

“CND” – Certidão Negativa de Débitos

“DRE” – Demonstração de Resultado

“LRF” – Lei de Recuperações e Falências

“PGFN” – Procuradoria Geral da Fazenda Nacional

“PRJ” – Plano de Recuperação Judicial

“RJ” – Recuperação Judicial

“S.A.” – Sociedade Anônima



CNPJ 50.197.392/0001-07 • (51) 3012 2385

• CB2D@CB2D.COM.BR • Rua Félix da Cunha Nº 768, Sala 301

• Floresta • Porto Alegre • RS • Brasil • CEP 90570-000