

Relatório Mensal de Atividades Fevereiro/2024



AVM Supermercados LTDA.

RMA -Fevereiro.2024

FS



Documento assinado digitalmente, conforme MP nº 2.200-2/2001, Lei nº 11.419/2006, resolução do Projudi, do TJPR/OE
Validação deste em <https://projudi.tjpr.jus.br/projudi/> - Identificador: PJD5A JHJCT 8BVWJ F5LAR

Índice

SOBRE A EMPRESA	3
PEDIDO DE RECUPERAÇÃO JUDICIAL	4
FASE ADMINISTRATIVA	5
QUADRO DE COLABORADORES	6
DEMONSTRAÇÕES FINANCEIRAS	7
ÍNDICES FINANCEIROS	12
RESULTADO DO PERÍODO	14



Sobre a Empresa

A AVM SUPERMERCADO LTDA., popularmente conhecida como “Supermercados Mano Manfroi”, é uma sociedade limitada, de propriedade de Sergio Moacir Vandresen Manfroi e Leticia Galon Mandroi, que possuem, respectivamente, 99% e 1% do capital social da empresa.

A empresa atua no ramo de comércio varejista e atacadista, com contrato social arquivado na Junta Comercial do Paraná desde 14/04/2008, sob o n. 41206169250.

As atividades da empresa são:

- comércio varejista e atacadista de mercadorias em geral, com predominância de produtos alimentícios – supermercados,
- locação de bens móveis e imóveis próprios,
- atividades de recebimento de depósitos e pagamentos de títulos sob contrato de instituições financeiras,
- serviços de lanchonete; e
- transporte rodoviário de carga municipal, intermunicipal e interestadual.

A empresa possui sete unidades, todas localizadas na cidade de Francisco Beltrão, Estado do Paraná:

- 1) Rua União da Vitória, 466, Bairro Vila Nova (Matriz);
- 2) Rua Elias Scalco, nº 461, Bairro Luther King;
- 3) Rua Presidente Getúlio Vargas, 188, Bairro São Miguel;
- 4) Avenida União da Vitória, 1520, Bairro Vila Nova;
- 5) Rua Terezópolis, 906, Bairro Pinheirinho;
- 6) Rua Gramado, 703, Bairro Jardim Floresta; e
- 7) Avenida Porto Alegre, 313, Bairro Alvorada.

RMA -Fevereiro.2024

FS



Pedido de Recuperação Judicial

- Em 07/07/2023, a AVM ajuizou pedido de Recuperação Judicial, distribuído sob o nº 0004986-18.2023.8.16.0083, e teve deferido o seu processamento em 26/07/2023, pelo Exmo. Juiz de Direito Dr. Antônio Evangelista de Souza Netto, da 2ª Vara Cível da Comarca de Francisco Beltrão, Estado do Paraná, conforme decisão de *seq. 34*. Como Administrador Judicial foi nomeado o BICHARA ADVOGADOS, representado pela Dra. Samantha Longo, OAB/RJ nº 114.119.
- Em 25/09/2023, foi apresentado o Plano de Recuperação Judicial, em conjunto com o laudo de viabilidade econômica e o laudo de avaliação de ativos.
- Em 25/09/2023, foi publicado o edital da Recuperação Judicial, previsto no art. 52, §1º, da LRFE contendo a lista de credores apresentada pela Recuperanda, concedendo o prazo de 15 dias para que os credores apresentem suas habilitações ou divergências de crédito diretamente ao AJ, cujo prazo se encerrou no dia 11/10/2023.
- Em 10/10/2023, foi publicado o edital dando ciência aos credores acerca da apresentação do PRJ, dando início ao prazo das objeções.
- Em 09/11/2023, encerrou-se o prazo de objeção ao plano, tendo sido apresentadas 16 objeções pelos credores.
- Após a análise das divergências e habilitações de crédito, o AJ disponibilizou, em 27/11/2023, a nova relação de credores, tendo sido complementada pela lista juntada em 12/12/2023.
- Em 21/02/2024, foi proferida decisão prorrogando o *stay period* por mais 180 dias.
- Em 22/02/2024, foi publicado o edital de relação de credores concedendo prazo de 10 dias úteis para impugnação.
- Em 07/03/2024, encerrou-se o prazo para apresentação de impugnações, tendo sido apresentadas, até o momento, 9 impugnações nos autos.
- Em 13/03/2024, foram proferidas decisões nos agravos de instrumento nº 0018951- 84.2024.8.16.0000 e nº 0020760-12.2024.8.16.0000 (*seq. 358 e 359*), deferindo parcialmente o pedido liminar para atribuir efeito ativo aos recursos, fixando como termo inicial da prorrogação do *stay period* o dia 22/01/2024 e o termo final em 20/07/2024, ao menos até o julgamento dos recursos pelo Colegiado;

RMA - Fevereiro.2024

FS



Agravos de Instrumento

- A Administração Judicial informa que foram interpostos, até o momento, os agravos de instrumento abaixo listados, distribuídos à 17ª Câmara Cível do Tribunal de Justiça do Paraná, ainda não julgados pelo Colegiado:

DATA DA DISTRIBUIÇÃO	AGRAVO DE INSTRUMENTO	CREDOR/AGRAVANTE
02/08/2023	0050730-91.2023.8.16.0000	Banco ABC Brasil S.A.
03/08/2023	0050093-43.2023.8.16.0000	Banco Bradesco S.A.
03/08/2023	0050733-46.2023.8.16.0000	Cooperativa De Crédito E Investimento Com Interação Solidária Tradição – Cresol Tradição
11/08/2023	0053513-56.2023.8.16.0000	Banco do Brasil S.A.
11/09/2023	0082080-97.2023.8.16.0000	Coop. de Crédito da Região do Sudoeste do Paraná - EVOLUA
02/10/2023	0090251-43.2023.8.16.0000	Banco Safra S.A.
08/11/2023	0102159-97.2023.8.16.0000	Banco Santander (Brasil) S.A.
05/03/2024	<u>0018951-84.2024.8.16.0000</u>	Cooperativa de Crédito da Região do Sudoeste do Paraná - EVOLUA
08/03/2024	<u>0020760-12.2024.8.16.0000</u>	Itaú Unibanco

RMA – Fevereiro.2024

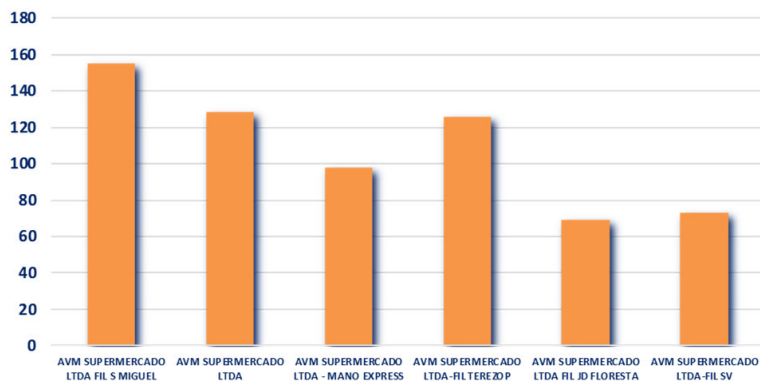
FSDocumento assinado digitalmente, conforme MP nº 2.200-2/2001, Lei nº 11.419/2006, resolução do Projudi, do TJPR/OE
Validação deste em <https://projudi.tjpr.jus.br/projudi/> - Identificador: PJD5A JHJCT 8BVWJ F5LAR

Quadro de Colaboradores

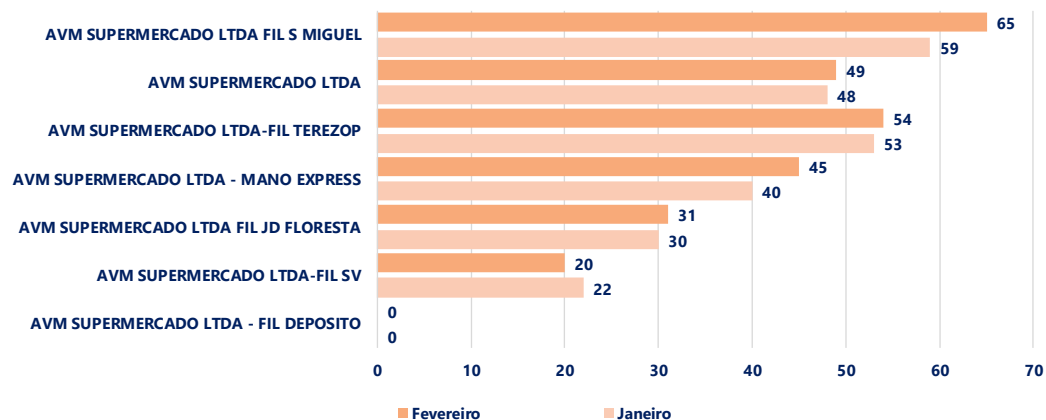
De acordo com as informações fornecidas pela Recuperanda, em fevereiro/2024 o quadro de colaboradores tinha um total de 264 pessoas contratadas sob regime de Consolidação das Leis do Trabalho (CLT) distribuídos em seis filiais do Grupo. No mesmo mês, a empresa declarou que o custo total de salários correspondia a R\$ 648 mil.

Os gráficos a seguir apresentam a alocação dos colaboradores por filial, juntamente com os respectivos custos associados.

CUSTO FOLHA DE PAGAMENTO - Fevereiro/24



Evolução Quadro de Colaboradores



RMA -Fevereiro.2024



Demonstrações Financeiras

No mês de fevereiro/2024 houve piora do resultado operacional da AVM, principalmente pela redução da Receita Líquida em 7,3%. A margem operacional que era 8,93% negativa em janeiro/2024, passou a ser 17,23% negativa no mês de fevereiro/2024.

A Receita Líquida reduziu R\$ 470 mil no mês de fevereiro/2024, enquanto os Custos Comerciais reduziram apenas R\$ 25 mil, gerando uma queda no Lucro Bruto de R\$ 445 mil. Com o aumento das Despesas no mês o Resultado Operacional de fevereiro/2024, caiu para R\$ 1,7 milhão negativo.

Houve aumento de aproximadamente R\$ 352 mil na rubrica de INSS a recolher nos do início do ano até fevereiro/2024. A administração informou que existem débitos em atraso acumulados e que deve ocorrer parcelamento no mês de março/2024.

Os saldos referentes a "ADIANTAMENTOS BANCOS-APOS RJ" permaneceram com o valor de R\$ 309,5 mil em fevereiro/2024. Como já mencionado anteriormente, administração explicou que ocorreram débitos de parcelas no decorrer da RJ em algumas contas correntes e que serão mantidos como adiantamentos até serem estornados.

RMA -Fevereiro.2024

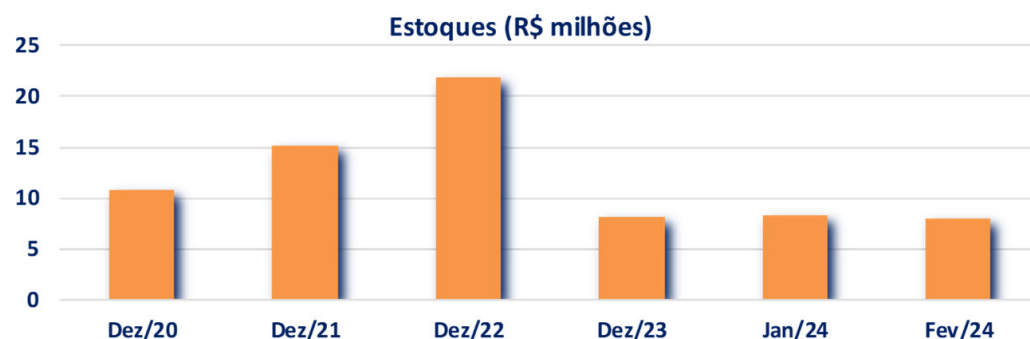
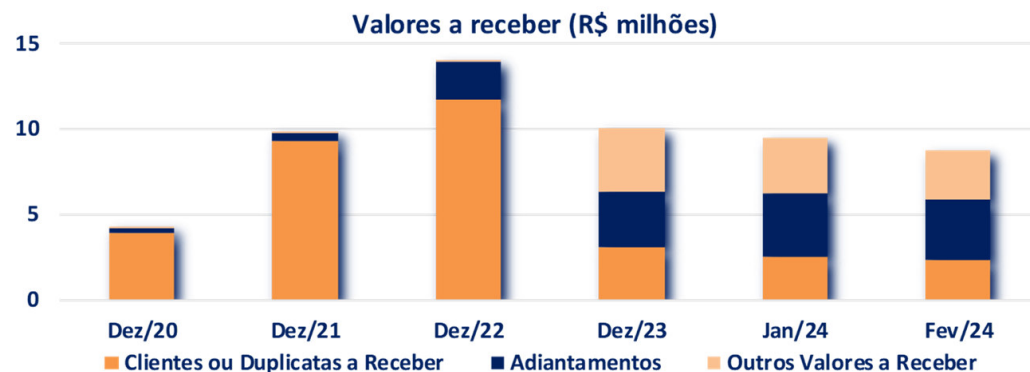
FS



Demonstrações Financeiras - Ativos

Comentários

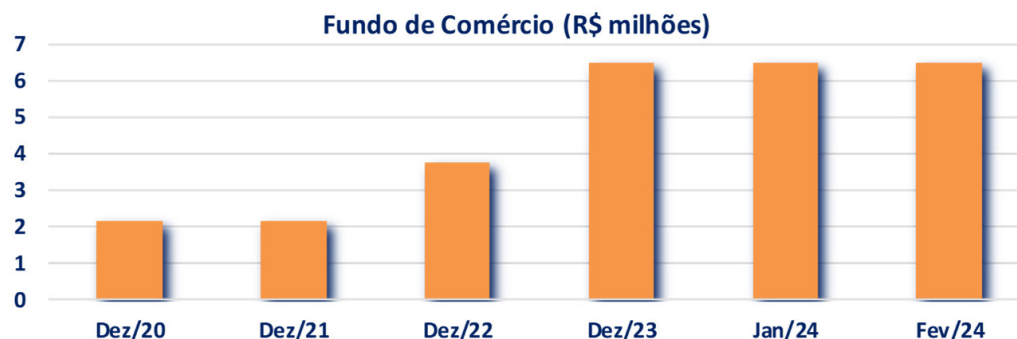
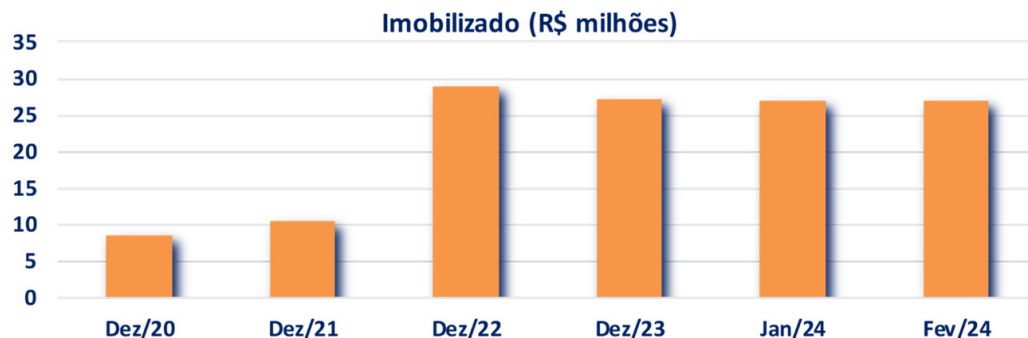
- Em fevereiro/2024 houve redução de R\$ 239 mil na rubrica de "Clientes", principalmente em "Cartões de débito e crédito a receber", decorrente da atividade normal da empresa que apresentou queda no faturamento no mês.
- A rubrica de "Adiantamentos" apresentou redução de R\$ 125 mil, principalmente nas contas de Adiantamentos a Fornecedores (R\$ 88 mil) e de Adiantamentos Bancos-Depósitos (R\$ 49 mil).
- Houve redução de R\$ 400 mil em "Outros créditos a receber" em decorrência do recebimento de parcela de venda da unidade Mano II.
- Em fevereiro/2024 os estoques diminuíram R\$ 249 mil em decorrência da atividade normal da empresa.



Demonstrações Financeiras - Ativos

Comentários

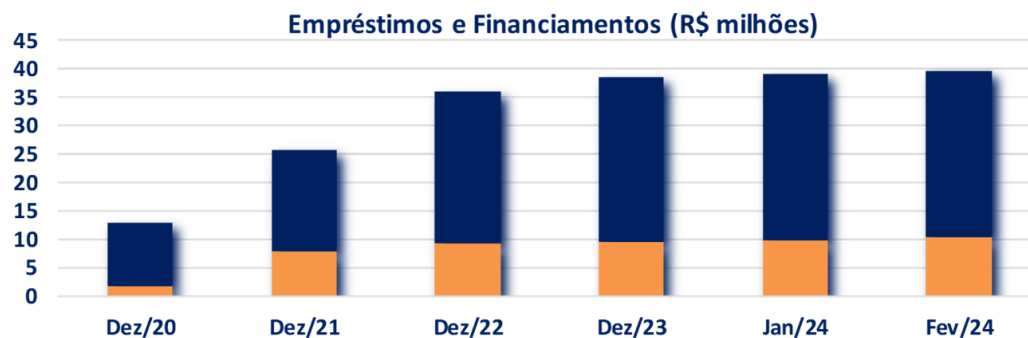
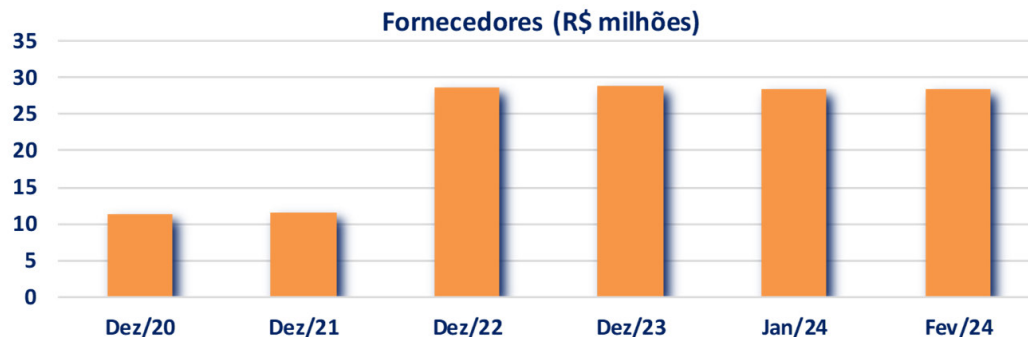
- Não ocorreram movimentações significativas no imobilizado no mês de fevereiro/2024.
- Ocorreu a depreciação do ativo no volume de R\$ 62 mil.
- O “Fundo de comércio” não apresentou movimentação no mês de fevereiro/2024, permanecendo com saldo de R\$ 6,5 milhões.



Demonstrações Financeiras - Passivos

Comentários

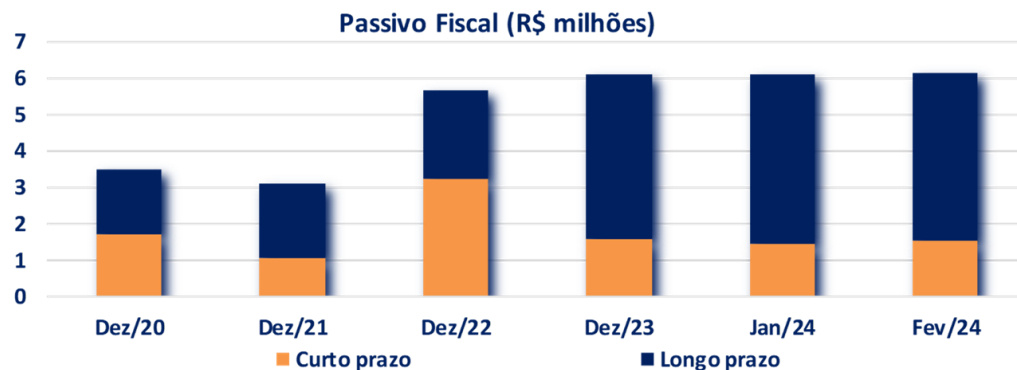
- A rubrica de "Fornecedores" apresentou queda de R\$ 101 mil no mês de fevereiro/2024, em linha com a atividade normal da empresa.
- "Empréstimos e Financiamentos" apresentaram aumento de R\$ 528 mil no Curto Prazo na subconta de "Saldos devedores Bancos".
- Importante lembrar que o existe no Longo Prazo a rubrica "Financiamentos Recup Judicial", que se refere a lançamentos realizados no passivo em decorrência da "baixa" dos saldos das contas correntes nos bancos.



Demonstrações Financeiras - Passivos

Comentários

- Foi detectado um aumento considerável na subconta "PREV SOCIAL A RECOLHER" no passivo, que era de R\$ 754 mil em dezembro/2023 e fechou o mês de fevereiro/2024 com saldo de R\$ 1,1 milhão.
- A administração da empresa esclareceu que o aumento se deve ao não recolhimento da guia do INSS do mês de dezembro (vencimento em 20.01.2024) no valor de R\$ 274 mil e recolhimento parcial da guia do mês de janeiro/2024 (saldo pendente de aproximadamente R\$ 123 mil).
- Além disso, reportaram que há previsão de um novo parcelamento dos tributos em atraso até o final do mês de março/2024.
- No longo prazo, a redução é referente ao pagamento dos parcelamentos em curso.



RMA -Fevereiro.2024

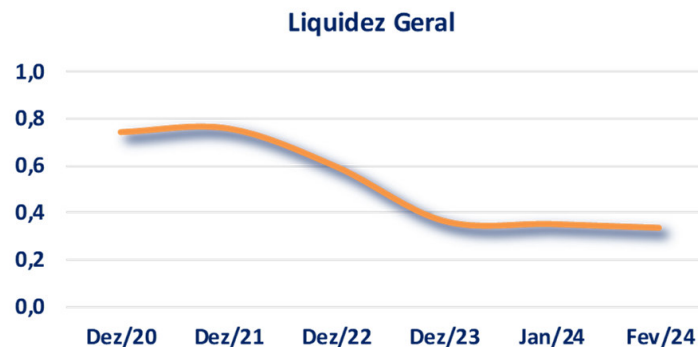
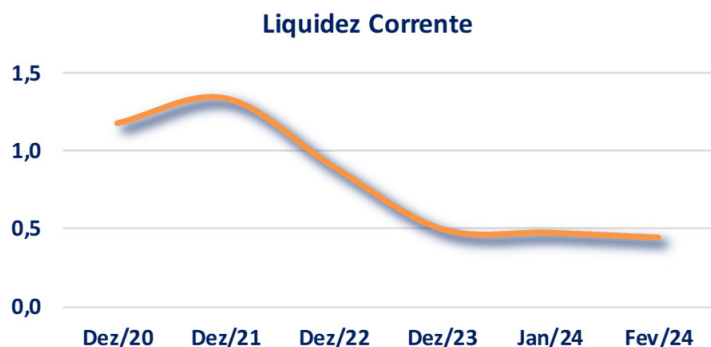
FS



Índices Financeiros

Comentários

- Os índices de liquidez demonstram a capacidade da empresa em liquidar seus passivos com os ativos que possui em determinado momento. Em linhas gerais, quanto maior o índice melhor a situação da Recuperanda.
- A Liquidez Corrente da Recuperanda apresentou queda em fevereiro/2024 na comparação com o mês anterior. O índice no mês foi de 0,44, o que indica que a Recuperanda possuía R\$ 0,44 de ativos de curto prazo para cada R\$ 1,00 de obrigações de curto prazo nesse último mês.
- A Liquidez Geral relaciona os Ativos Circulantes acrescidos dos Ativos Realizáveis a Longo prazo aos Passivos Circulantes acrescidos dos Passivos Não Circulantes. Em fevereiro/2024 o índice era de 0,33, o que indica que a Recuperanda possuía R\$ 0,33 de ativos realizáveis para cada R\$ 1,00 de obrigações com terceiros.



RMA -Fevereiro.2024

FS

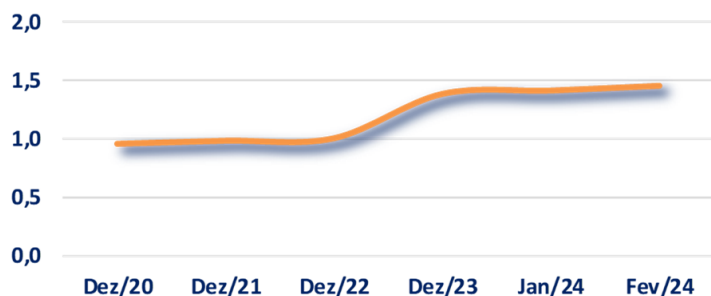


Índices Financeiros

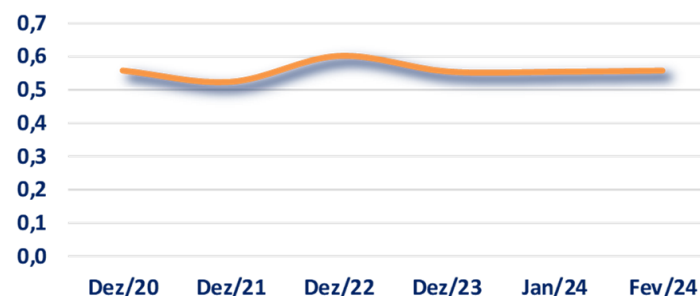
Comentários

- Os índices de endividamento buscam demonstrar a situação da empresa frente ao endividamento que possui. Em linhas gerais, quanto menor o índice, menos a empresa depende do capital de terceiros.
- O Grau de Endividamento relaciona o passivo com terceiros aos ativos da empresa. O índice da empresa em fevereiro/2024 foi de 1,46 (aumento em relação ao mês anterior), indicando que ela possuía R\$ 1,46 de passivos com terceiros para cada R\$ 1,00 de ativos. Qualquer índice acima de R\$ 1,00 indica que os ativos totais da empresa não são suficientes para fazer frente a seu endividamento com terceiros.
- A Composição do Endividamento visa apenas demonstrar o quanto do passivo está no curto prazo. Em fevereiro/2024 a empresa estava com 56% de seu endividamento vencendo em menos de 1 ano.

Grau de Endividamento



Composição do Endividamento



RMA -Fevereiro.2024

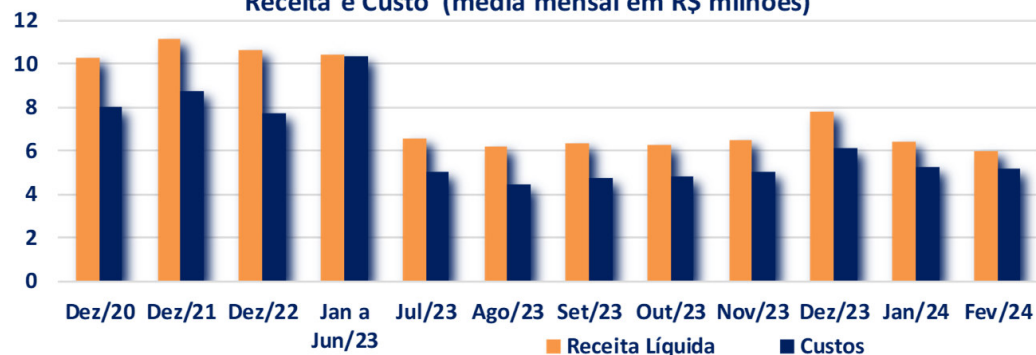


Resultados do Período

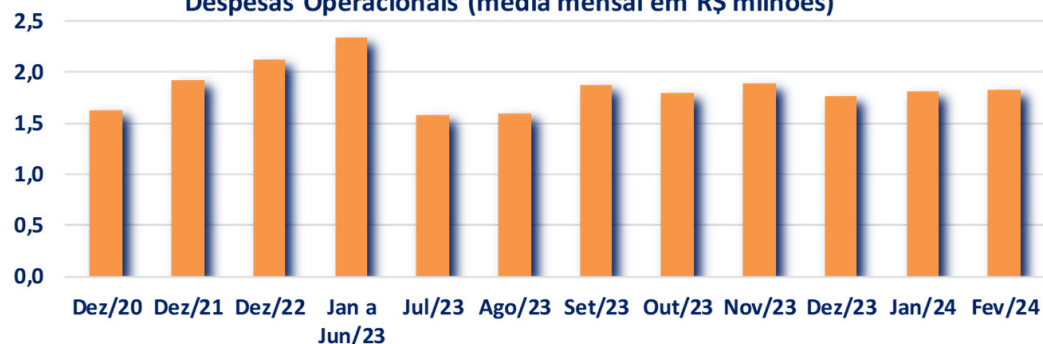
Comentários

- A "Receita Líquida" apresentou queda de 7,3% no mês de fevereiro/2024 na comparação com o mês anterior.
- Os "Custos Comerciais" aumentaram de 80,9% em janeiro/2024 para 86,8% da Receita Líquida no mês de fevereiro/2024.
- A queda na Receita Líquida e aumento relativo dos Custos levaram a uma queda de 36,0% no "Lucro Bruto" no mês de fevereiro/2024.
- As "Despesas Operacionais" aumentaram R\$10 mil em fevereiro/2024.
- O aumento ocorreu principalmente nos gastos com pessoal, que tiveram alta de R\$ 8 mil. O total do mês incluindo os encargos sociais foi de R\$ 1,0 milhão.
- As Despesas Gerais aumentaram R\$ 2 mil em fevereiro/2024, atingindo o montante de R\$ 796 mil. Destaca-se que houve redução nas Despesas com Honorários de R\$ 115 mil e aumento de R\$ 94 mil em Despesas com Instalações e Melhoramentos.

Receita e Custo (média mensal em R\$ milhões)



Despesas Operacionais (média mensal em R\$ milhões)



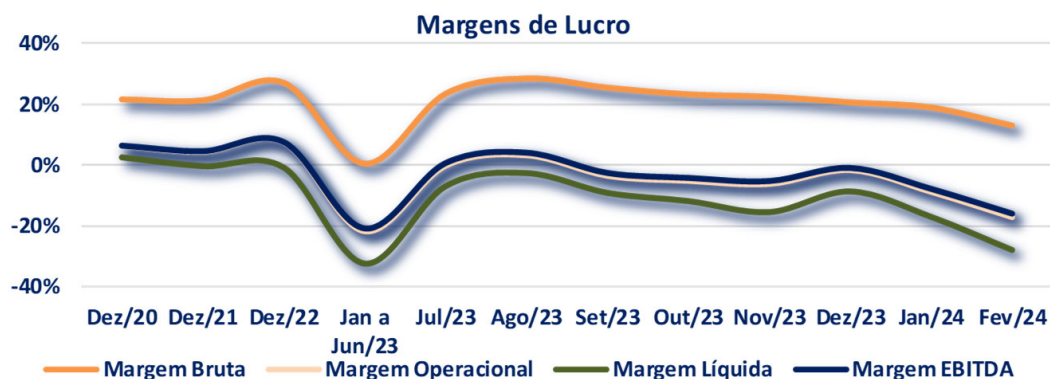
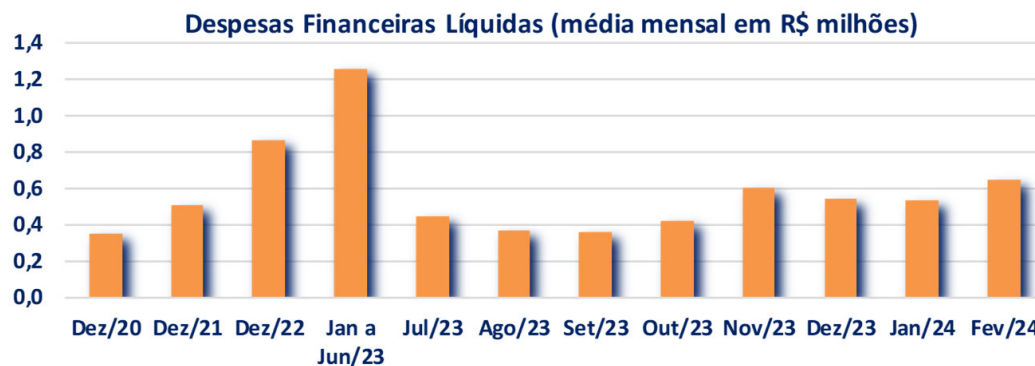
RMA -Fevereiro.2024



Resultados do Período

Comentários

- O aumento das Despesas Financeiras Líquidas em fevereiro/2024 decorre principalmente do aumento dos Encargos sobre Empréstimos e Financiamentos (R\$ 138 mil).
- A Margem Bruta sofreu queda de 5,9 pontos percentuais no mês de fevereiro/24 em relação ao mês anterior, representando 13,2% da Receita Líquida.
- As demais Margens foram negativas no mês de fevereiro/2024 e apresentaram piora em relação ao mês anterior.
- A redução da Receita Líquida contribuiu para a piora da Margem Bruta. A empresa ainda apresentou Lucro Operacional negativo em R\$ 1,7 milhão o menor desde o início da Recuperação Judicial.



Anexo I – Balanço Patrimonial - Ativo

	Dez/20	Dez/21	Dez/22	Dez/23	Jan/24	Fev/24
ATIVO CIRCULANTE	18.889.023,14	29.199.138,91	39.649.913,59	20.926.953,49	19.933.132,78	18.893.021,83
CAIXA E EQUIVALENTES DE CAIXA	2.475.015,62	2.278.923,13	2.086.621,19	1.757.973,77	1.297.496,51	1.270.614,28
VALORES A RECEBER	4.276.136,46	9.776.231,90	13.984.764,37	10.013.590,49	9.459.360,72	8.695.504,18
CLIENTES OU DUPLICATAS A RECEBER	3.881.162,64	9.242.803,79	11.744.739,43	3.107.153,92	2.530.356,79	2.291.370,71
DEVEDORES POR ADIANTAMENTOS	332.386,92	470.841,21	2.162.438,04	3.228.849,67	3.651.417,03	3.526.546,57
OUTROS CREDITOS	62.586,90	62.586,90	77.586,90	3.677.586,90	3.277.586,90	2.877.586,90
OUTRAS CTAS. DE REALIZACAO MEDIATAS	1.399.219,99	1.914.693,11	1.718.126,20	938.512,28	938.512,28	938.512,28
REALIZACOES MEDIATAS DIVERSAS	1.393.859,99	1.892.484,92	1.696.608,31	907.146,55	907.146,55	907.146,55
TRIBUTOS A RECUPERAR	5.360,00	22.208,19	21.517,89	31.365,73	31.365,73	31.365,73
BENS REALIZAVEIS	10.738.651,07	15.229.290,77	21.860.401,83	8.216.876,95	8.237.763,27	7.988.391,09
ESTOQUES EM GERAL	10.738.651,07	15.229.290,77	21.860.401,83	8.216.876,95	8.237.763,27	7.988.391,09
ATIVO NAO CIRCULANTE	11.051.165,17	13.110.084,99	33.125.584,90	33.780.855,76	33.705.969,32	33.644.459,88
REALIZAVEL LONGO PRAZO	2.578.646,77	2.610.446,77	4.214.877,62	6.650.601,18	6.637.224,18	6.637.224,18
OUTRAS CONTAS REALIZ LONGO PRAZO	2.448.539,61	2.463.539,61	4.048.920,46	6.508.023,03	6.508.023,03	6.508.023,03
INVESTIMENTOS	130.107,16	146.907,16	165.957,16	142.578,15	129.201,15	129.201,15
IMOBILIZADO	8.472.518,40	10.499.638,22	28.910.707,28	27.130.254,58	27.068.745,14	27.007.235,70
TOTAL DO ATIVO	29.940.188,31	42.309.223,90	72.775.498,49	54.707.809,25	53.639.102,10	52.537.481,71

RMA -Fevereiro.2024

FS



Documento assinado digitalmente, conforme MP nº 2.200-2/2001, Lei nº 11.419/2006, resolução do Projudi, do TJPR/OE
Validação deste em <https://projudi.tjpr.jus.br/projudi/> - Identificador: PJD5A JHJCT 8BVWJ F5LAR

Anexo II – Balanço Patrimonial - Passivo

	Dez/20	Dez/21	Dez/22	Dez/23	Jan/24	Fev/24
PASSIVO CIRCULANTE	16.081.420,20	21.890.257,09	44.302.105,73	42.167.980,86	42.100.762,58	42.704.110,42
CREDORES EXTERNOS POR FUNCIONAMENT	15.580.193,00	21.358.447,55	43.666.824,05	41.644.739,53	41.576.043,02	42.099.251,24
FORNECEDORES	11.440.622,78	11.577.926,80	28.718.892,93	28.856.617,49	28.425.641,00	28.324.919,89
FINANCIAMENTOS E EMPRESTIMOS	753.392,84	6.331.670,87	5.171.879,94	5.217.077,56	5.217.077,56	5.217.077,56
OBRIGACOES FISCO/TRIBUTARIAS A PAG	1.733.971,27	1.075.402,98	3.239.925,26	1.594.854,62	1.463.327,88	1.533.610,44
OUTRAS CONTAS A PAGAR	1.652.206,11	2.373.446,90	6.536.125,92	5.976.189,86	6.469.996,58	7.023.643,35
ENCARGOS TRABALHISTAS/DISTRIBUTIVO	501.227,20	531.809,54	635.281,68	523.241,33	524.719,56	604.859,18
PASSIVO NAO CIRCULANTE	12.724.079,81	19.928.490,31	29.168.149,10	33.735.132,94	33.839.041,52	33.808.827,00
CREDORES POR FUNCIONAMENTO A L.P.	12.724.079,81	19.928.490,31	29.168.149,10	33.735.132,94	33.839.041,52	33.808.827,00
FINANCIAMENTOS A LONGO PRAZO	10.956.963,97	17.895.605,12	26.729.494,20	29.202.557,86	29.202.557,86	29.202.557,86
OUTRAS CONTAS A PAGAR A LONGO PRAZ	1.767.115,84	2.032.885,19	2.438.654,90	4.532.575,08	4.636.483,66	4.606.269,14
PATRIMONIO LIQUIDO	1.134.688,30	490.476,50	-694.756,34	-21.195.304,55	-22.300.702,00	-23.975.455,71
CAPITAL SOCIAL REALIZADO	250.000,00	250.000,00	250.000,00	430.000,00	430.000,00	430.000,00
RESERVAS				3.256.061,93	3.256.061,93	3.256.061,93
LUCROS/PREJUÍZOS ACUMULADOS	884.688,30	240.476,50	-944.756,34	-24.881.366,48	-25.986.763,93	-27.661.517,64
TOTAL DO PASSIVO	29.940.188,31	42.309.223,90	72.775.498,49	54.707.809,25	53.639.102,10	52.537.481,71

RMA -Fevereiro.2024

FS



Documento assinado digitalmente, conforme MP nº 2.200-2/2001, Lei nº 11.419/2006, resolução do Projudi, do TJPR/OE
Validação deste em <https://projudi.tjpr.jus.br/projudi/> - Identificador: PJD5A JHJCT 8BVWJ F5LAR

Anexo III – DRE

	2020	2021	2022	2023	Jan/24	Fev/24
RECEITA OPERACIONAL BRUTA	133.228.986,83	144.751.138,84	137.443.900,05	109.665.067,51	6.879.496,10	6.382.332,06
(-)/DEDUCOES E/OU ABATIMENTOS	(9.531.809,97)	(11.207.376,21)	(9.982.580,75)	(7.505.262,71)	(427.453,23)	(400.140,33)
RECEITA LIQUIDA DO PERIODO	123.697.176,86	133.543.762,63	127.461.319,30	102.159.804,80	6.452.042,87	5.982.191,73
CUSTOS COMERCIAIS	(96.695.247,31)	(104.830.734,12)	(92.718.581,72)	(92.197.717,94)	(5.217.702,16)	(5.192.377,99)
LUCRO BRUTO PERIODO	27.001.929,55	28.713.028,51	34.742.737,58	9.962.086,86	1.234.340,71	789.813,74
DESPESAS	(19.426.836,78)	(23.107.026,24)	(25.480.207,39)	(24.546.989,56)	(1.810.304,50)	(1.820.635,68)
DESPESAS C/PESSOAL-SOC	(11.247.765,14)	(13.571.148,69)	(14.743.412,87)	(14.906.877,72)	(1.016.383,54)	(1.024.654,05)
DESPESAS GERAIS	(8.179.071,64)	(9.535.877,55)	(10.736.794,52)	(9.640.111,84)	(793.920,96)	(795.981,63)
RESULT ANTES RESULT FINANCEIRO - LUCRO	7.575.092,77	5.606.002,27	9.262.530,19	(14.584.902,70)	(575.963,79)	(1.030.821,94)
OUTRAS DESPESAS OPERACIONAIS	(4.163.364,06)	(6.098.377,42)	(10.414.405,33)	(10.280.208,32)	(532.364,08)	(646.194,66)
RECEITAS FINANCEIRAS	258.134,60	296.997,46	286.413,44	386.453,60	11.647,96	5.941,42
DESPESAS FINANCEIRAS	(4.421.498,66)	(6.395.374,88)	(10.700.818,77)	(10.666.661,92)	(544.012,04)	(652.136,08)
RESULT OPERACIONAL	3.411.728,71	(492.375,15)	(1.151.875,14)	(24.865.111,02)	(1.108.327,87)	(1.677.016,60)
RESULTADO LIQ.REC/DESP EVENTUAIS	485.971,00	117.872,74	110.006,89	928.500,88	2.930,42	2.262,89
RESULT ANTES PROVISOES - LUCRO	3.897.699,71	(374.502,41)	(1.041.868,25)	(23.936.610,14)	(1.105.397,45)	(1.674.753,71)
TRIBUTAÇÃO RESULTADOS	(903.652,54)	(269.709,39)	(143.364,59)	0,00		
RESULT DO EXERCÍCIO	2.994.047,17	(644.211,80)	(1.185.232,84)	(23.936.610,14)	(1.105.397,45)	(1.674.753,71)
LUCRO LIQUIDO PERÍODO	2.994.047,17	(644.211,80)	(1.185.232,84)	(23.936.610,14)	(1.105.397,45)	(1.674.753,71)

RMA -Fevereiro.2024

FS



Documento assinado digitalmente, conforme MP nº 2.200-2/2001, Lei nº 11.419/2006, resolução do Projudi, do TJPR/OE
Validação deste em <https://projudi.tjpr.jus.br/projudi/> - Identificador: PJD5A JHJCT 8BVWJ F5LAR