

## Relatório Mensal de Atividades Janeiro/2024



**MANO**  
MANFROI SUPERMERCADOS

AVM Supermercados LTDA.

# Índice

<b>SOBRE A EMPRESA</b>	<b>3</b>
<b>PEDIDO DE RECUPERAÇÃO JUDICIAL</b>	<b>4</b>
<b>FASE ADMINISTRATIVA</b>	<b>5</b>
<b>QUADRO DE COLABORADORES</b>	<b>6</b>
<b>DEMONSTRAÇÕES FINANCEIRAS</b>	<b>7</b>
<b>ÍNDICES FINANCEIROS</b>	<b>12</b>
<b>RESULTADO DO PERÍODO</b>	<b>14</b>

## Sobre a Empresa

A AVM SUPERMERCADO LTDA., popularmente conhecida como "Supermercados Mano Manfroi", é uma sociedade limitada, de propriedade de Sergio Moacir Vandresen Manfroi e Leticia Galon Mandroi, que possuem, respectivamente, 99% e 1% do capital social da empresa.

A empresa atua no ramo de comércio varejista e atacadista, com contrato social arquivado na Junta Comercial do Paraná desde 14/04/2008, sob o n. 41206169250.

As atividades da empresa são:

- comércio varejista e atacadista de mercadorias em geral, com predominância de produtos alimentícios – supermercados,
- locação de bens móveis e imóveis próprios,
- atividades de recebimento de depósitos e pagamentos de títulos sob contrato de instituições financeiras,
- serviços de lanchonete; e
- transporte rodoviário de carga municipal, intermunicipal e interestadual.

A empresa possui sete unidades, todas localizadas na cidade de Francisco Beltrão, Estado do Paraná:

- 1) Rua União da Vitória, 466, Bairro Vila Nova (Matriz);
- 2) Rua Elias Scalco, nº 461, Bairro Luther King;
- 3) Rua Presidente Getúlio Vargas, 188, Bairro São Miguel;
- 4) Avenida União da Vitória, 1520, Bairro Vila Nova;
- 5) Rua Terezópolis, 906, Bairro Pinheirinho;
- 6) Rua Gramado, 703, Bairro Jardim Floresta; e
- 7) Avenida Porto Alegre, 313, Bairro Alvorada.

# Pedido de Recuperação Judicial

- Em 07/07/2023, a AVM ajuizou pedido de Recuperação Judicial, distribuído sob o nº 0004986-18.2023.8.16.0083, e teve deferido o seu processamento em 26/07/2023, pelo Exmo. Juiz de Direito Dr. Antônio Evangelista de Souza Netto, da 2ª Vara Cível da Comarca de Francisco Beltrão, Estado do Paraná, conforme decisão de *seq.* 34. Como Administrador Judicial foi nomeado o BICHARA ADVOGADOS, representado pela Dra. Samantha Longo, OAB/RJ nº 114.119.
- Em 25/09/2023, foi apresentado o Plano de Recuperação Judicial, em conjunto com o laudo de viabilidade econômica e o laudo de avaliação de ativos.
- Em 25/09/2023, foi publicado o edital da Recuperação Judicial, previsto no art. 52, §1º, da LRFE contendo a lista de credores apresentada pela Recuperanda, concedendo o prazo de 15 dias para que os credores apresentem suas habilitações ou divergências de crédito diretamente ao AJ, cujo prazo se encerrou no dia 11/10/2023.
- Em 10/10/2023, foi publicado o edital dando ciência aos credores acerca da apresentação do PRJ, dando início ao prazo das objeções.
- Em 09/11/2023, encerrou-se o prazo de objeção ao plano, tendo sido apresentada 16 objeções pelos credores.
- Após a análise das divergências e habilitações de crédito, o AJ disponibilizou, em 27/11/2023, a nova relação de credores, tendo sido complementada pela lista juntada em 12/12/2023.
- Em 21/02/2024, foi proferida decisão prorrogando o *stay period* por mais 180 dias.
- Em 22/02/2024, foi publicado o edital de relação de credores concedendo prazo de 10 dias úteis para impugnação, cujo prazo se encerra em 07/03/2024.

# Agravos de Instrumento

- A Administração Judicial informa que foram interpostos, até o momento, os agravos de instrumento abaixo listados, distribuídos à 17ª Câmara Cível do Tribunal de Justiça do Paraná, ainda não julgados pelo Colegiado:

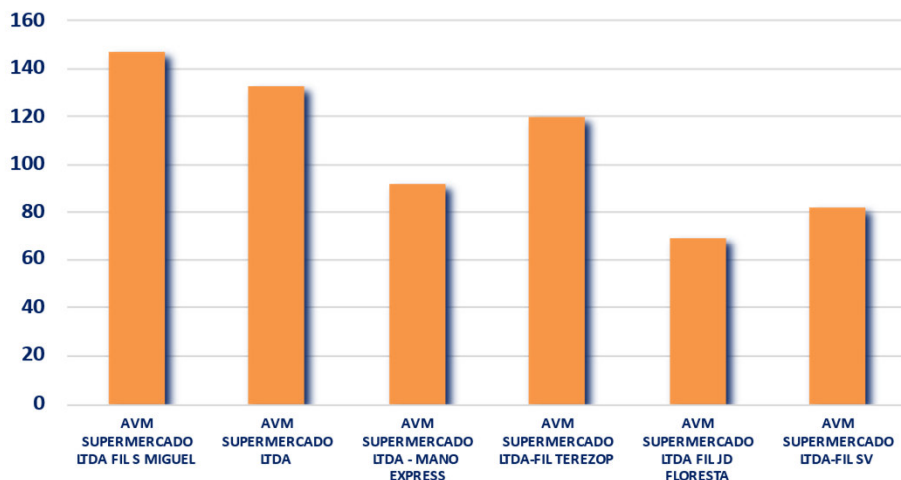
DATA DA DISTRIBUIÇÃO	AGRAVO DE INSTRUMENTO	CREDOR/AGRAVANTE
02/08/2023	0050730-91.2023.8.16.0000	Banco ABC Brasil S.A.
03/08/2023	0050093-43.2023.8.16.0000	Banco Bradesco S.A.
03/08/2023	0050733-46.2023.8.16.0000	Cooperativa De Crédito E Investimento Com Interação Solidária Tradição – Cresol Tradição
11/08/2023	0053513-56.2023.8.16.0000	Banco do Brasil S.A.
11/09/2023	0082080-97.2023.8.16.0000	Coop. de Crédito da Região do Sudoeste do Paraná - EVOLUA
02/10/2023	0090251-43.2023.8.16.0000	Banco Safra S.A.
08/11/2023	0102159-97.2023.8.16.0000	Banco Santander (Brasil) S.A.

# Quadro de Colaboradores

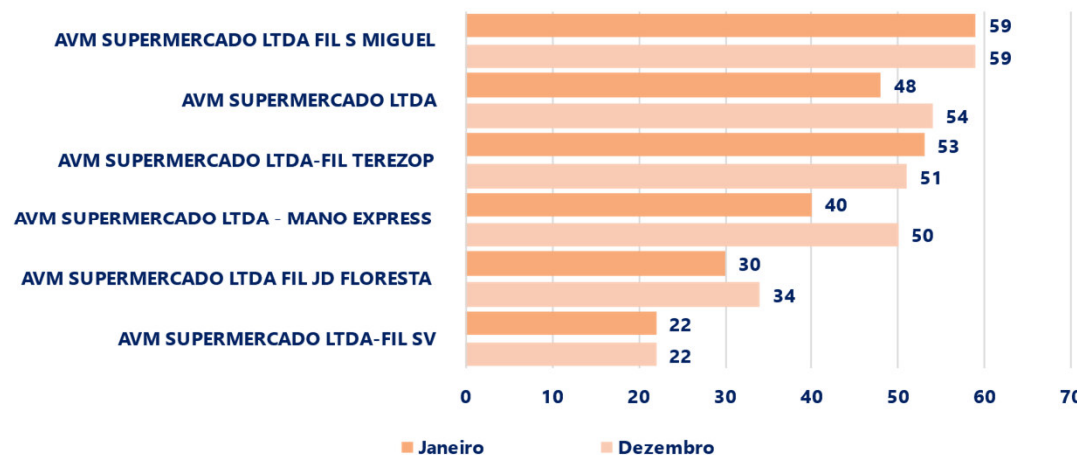
De acordo com as informações fornecidas pela Recuperanda, em janeiro/2024 o quadro de colaboradores tinha um total de 256 pessoas contratadas sob regime de Consolidação das Leis do Trabalho (CLT) distribuídos em seis filiais do Grupo. No mesmo mês, a empresa declarou que o custo total de salários correspondia a R\$ 642 mil.

Os gráficos a seguir apresentam a alocação dos colaboradores por filial, juntamente com os respectivos custos associados.

**CUSTO FOLHA DE PAGAMENTO - Janeiro/24**



**Evolução Quadro de Colaboradores**



# Demonstrações Financeiras

No mês de janeiro/2024 houve piora do resultado operacional da AVM, principalmente pela redução da Receita Líquida em 17,1%. A margem operacional que era 1,8% negativa em dezembro/2023 passou a ser 8,93% negativa no mês de janeiro/2024.

A Receita Líquida reduziu R\$ 1,3 milhão no mês de janeiro/2024, enquanto os Custos Comerciais reduziram R\$ 942 mil, gerando uma queda no Lucro Bruto de R\$ 388 mil. Com o aumento das Despesas no mês o Resultado Operacional de janeiro/2024 caiu para R\$ 1,1 milhão negativo.

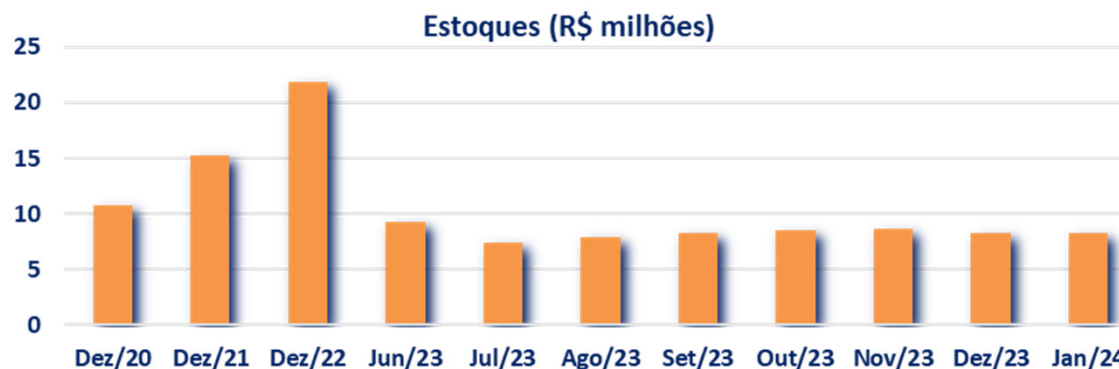
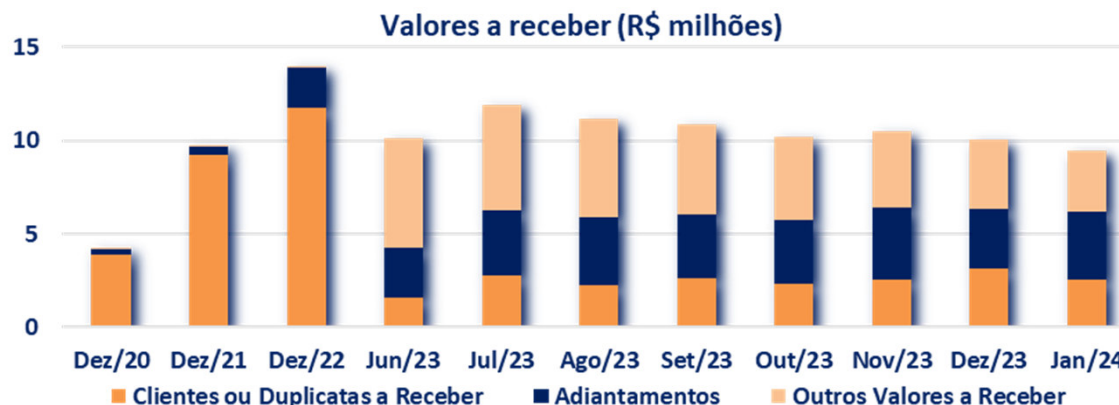
A AVM fez parcelamento de ICMS englobando débitos em aberto e outros parcelamentos realizados anteriormente e ainda não quitados pelo prazo de 84 meses. O valor total do parcelamento é de R\$ 1,3 milhão.

Os saldos referentes a "ADIANTAMENTOS BANCOS-APOS RJ" (R\$ 309,5 mil) tiveram aumento de R\$ R\$60,9 mil em janeiro/2024. Como já mencionado anteriormente, administração explicou que ocorreram débitos de parcelas no decorrer da RJ em algumas contas correntes e que serão mantidos como adiantamentos até serem estornados.

# Demonstrações Financeiras - Ativos

## Comentários

- Em janeiro/2024 houve redução de R\$ 577 mil na rubrica de "Clientes", principalmente em "Cartões de débito e crédito a receber", decorrente da atividade normal da empresa que apresentou queda no faturamento no mês.
- A rubrica de "Adiantamentos" apresentou alta de R\$ 423 mil, principalmente nas contas de Adiantamentos a Fornecedores (R\$ 351 mil) e de Adiantamentos Bancos-Após RJ (R\$ 61 mil).
- Houve redução de R\$ 400 mil em "Outros créditos a receber" em decorrência do recebimento de parcela de venda da unidade Mano II.
- Em janeiro/2024 os estoques aumentaram R\$ 21 mil em decorrência da atividade normal da empresa.

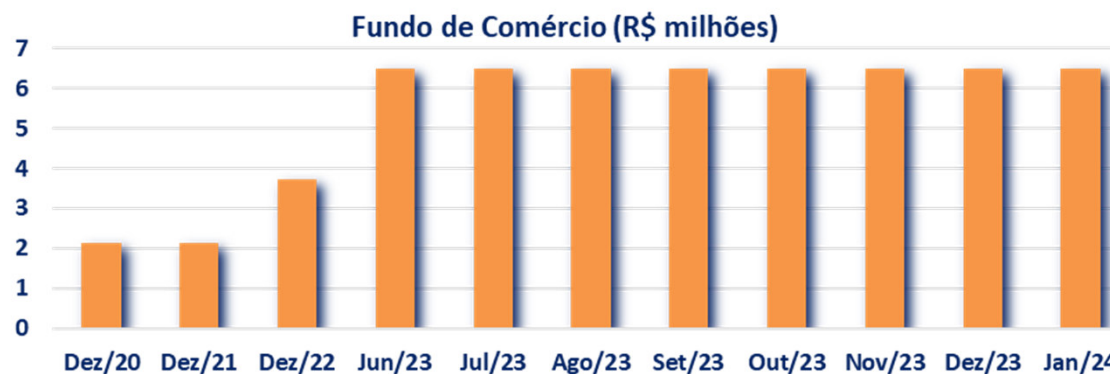
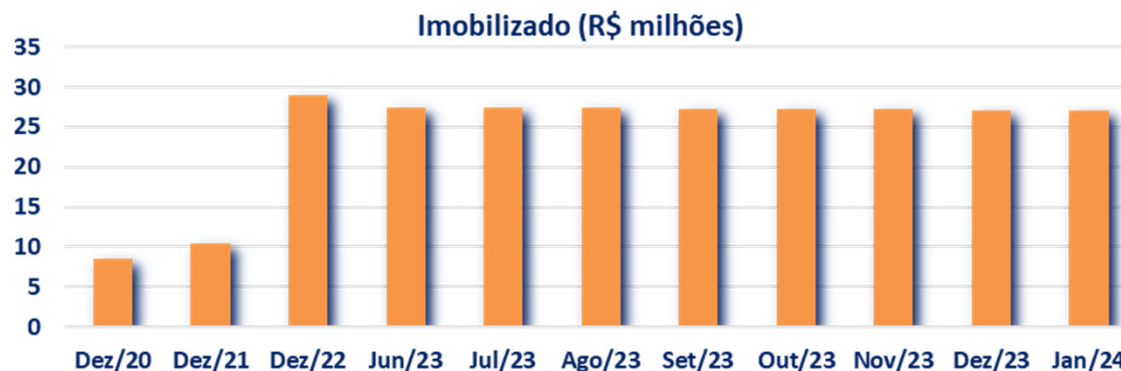




# Demonstrações Financeiras - Ativos

## Comentários

- Não ocorreram movimentações significativas no imobilizado no mês de janeiro/2024.
- Ocorreu a depreciação do ativo no volume de R\$ 62 mil.
- O "Fundo de comércio" não apresentou movimentação no mês de dezembro/2023, permanecendo com saldo de R\$ 6,5 milhões.

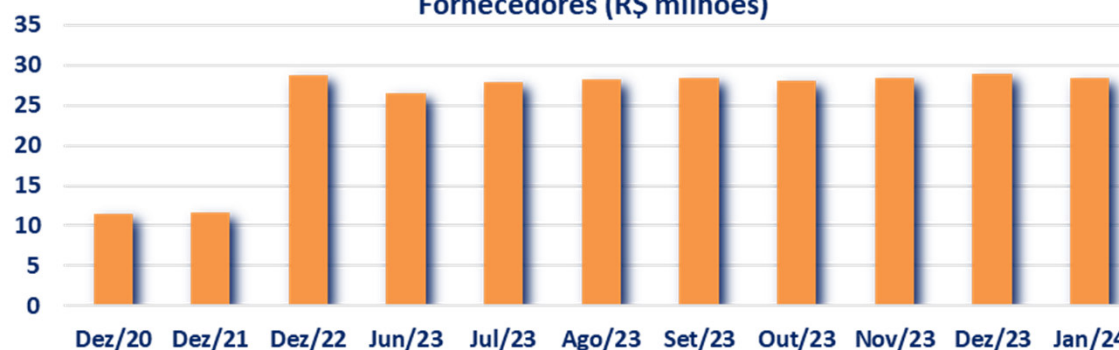


# Demonstrações Financeiras - Passivos

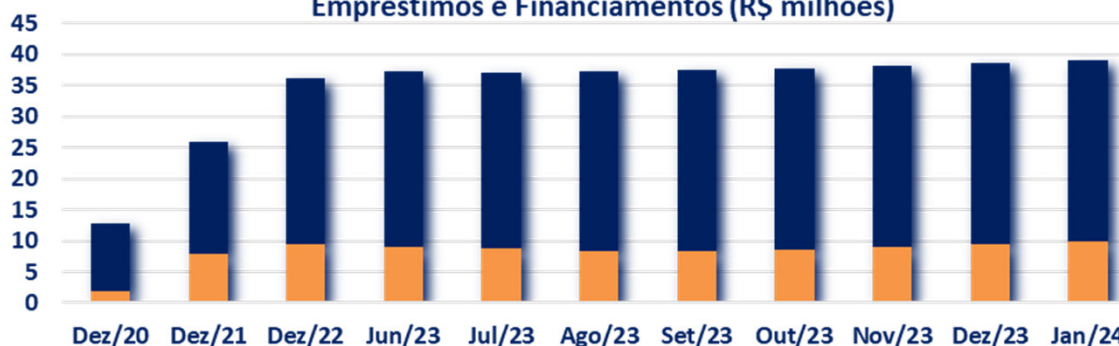
## Comentários

1. A rubrica de "Fornecedores" apresentou queda de R\$ 431 mil no mês de janeiro/2024, em linha com a atividade normal da empresa.
2. "Empréstimos e Financiamentos" apresentaram aumento de R\$ 437 mil no Curto Prazo na subconta de "Saldos devedores Bancos".
3. Importante lembrar que o existe no Longo Prazo a rubrica "Financiamentos Recup Judicial", que se refere a lançamentos realizados no passivo em decorrência da "baixa" dos saldos das contas correntes nos bancos.

Fornecedores (R\$ milhões)



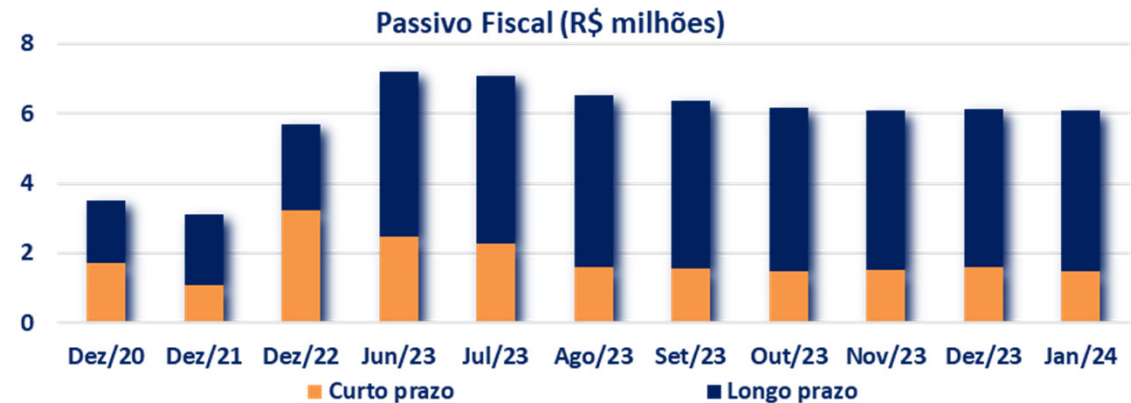
Empréstimos e Financiamentos (R\$ milhões)



# Demonstrações Financeiras - Passivos

## Comentários

- A redução no passivo fiscal de curto prazo da empresa decorre da atividade normal, com o pagamento e geração de novos tributos no mês.
- No longo prazo, a redução é referente ao pagamento dos parcelamentos em curso.

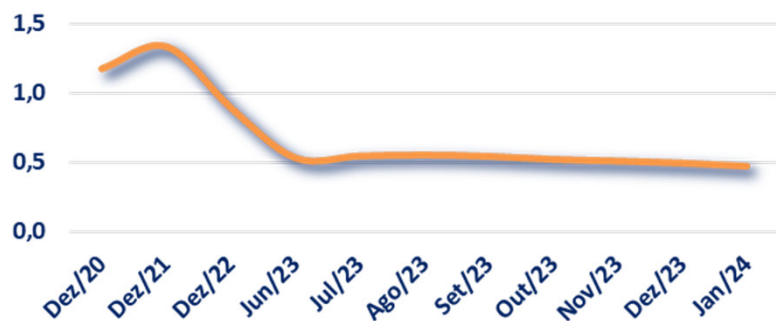


# Índices Financeiros

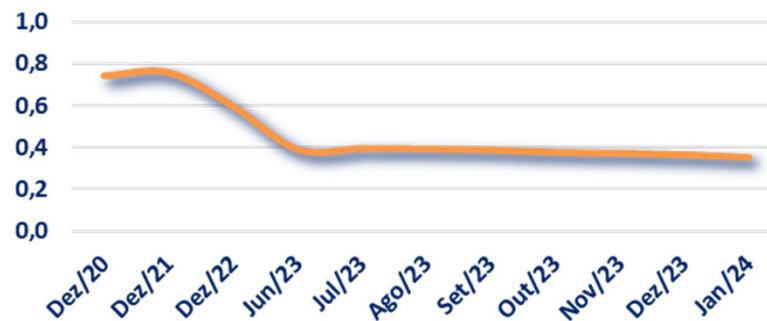
## Comentários

- Os índices de liquidez demonstram a capacidade da empresa em liquidar seus passivos com os ativos que possui em determinado momento. Em linhas gerais, quanto maior o índice melhor a situação da Recuperanda.
- A Liquidez Corrente da Recuperanda apresentou queda em janeiro/2024 na comparação com o mês anterior. O índice no mês foi de 0,47, o que indica que a Recuperanda possuía R\$ 0,47 de ativos de curto prazo para cada R\$ 1,00 de obrigações de curto prazo nesse último mês.
- A Liquidez Geral relaciona os Ativos Circulantes acrescidos dos Ativos Realizáveis a Longo prazo aos Passivos Circulantes acrescidos dos Passivos Não Circulantes. Em janeiro/2024 o índice era de 0,35, o que indica que a Recuperanda possuía R\$ 0,35 de ativos realizáveis para cada R\$ 1,00 de obrigações com terceiros.

**Liquidez Corrente**



**Liquidez Geral**

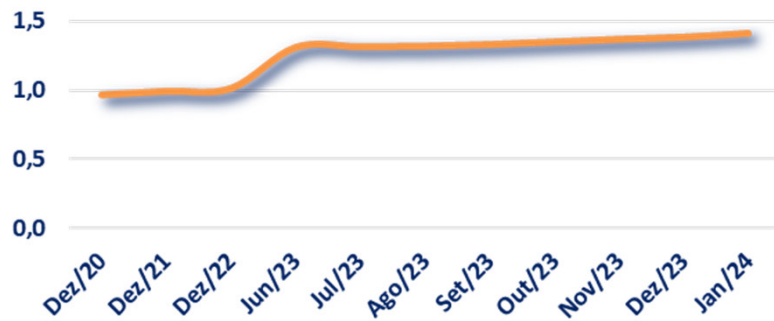


# Índices Financeiros

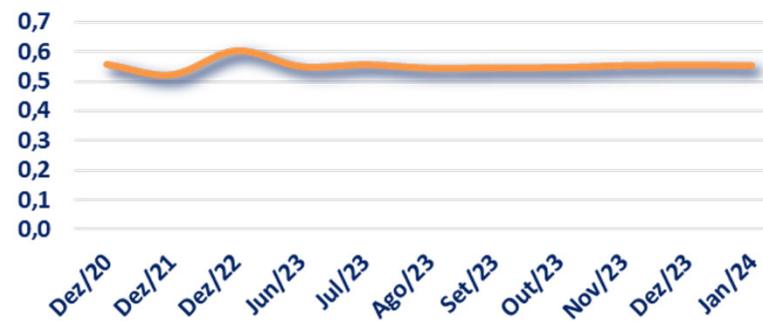
## Comentários

- Os índices de endividamento buscam demonstrar a situação da empresa frente ao endividamento que possui. Em linhas gerais, quanto menor o índice, menos a empresa depende do capital de terceiros.
- O Grau de Endividamento relaciona o passivo com terceiros aos ativos da empresa. O índice da empresa em janeiro/2024 foi de 1,42 (aumento em relação ao mês anterior), indicando que ela possuía R\$ 1,42 de passivos com terceiros para cada R\$ 1,00 de ativos. Qualquer índice acima de 1,00 indica que os ativos totais da empresa não são suficientes para fazer frente a seu endividamento com terceiros.
- A Composição do Endividamento visa apenas demonstrar o quanto do passivo está no curto prazo. Em janeiro/2024 a empresa estava com 55% de seu endividamento vencendo em menos de 1 ano.

**Grau de Endividamento**



**Composição do Endividamento**

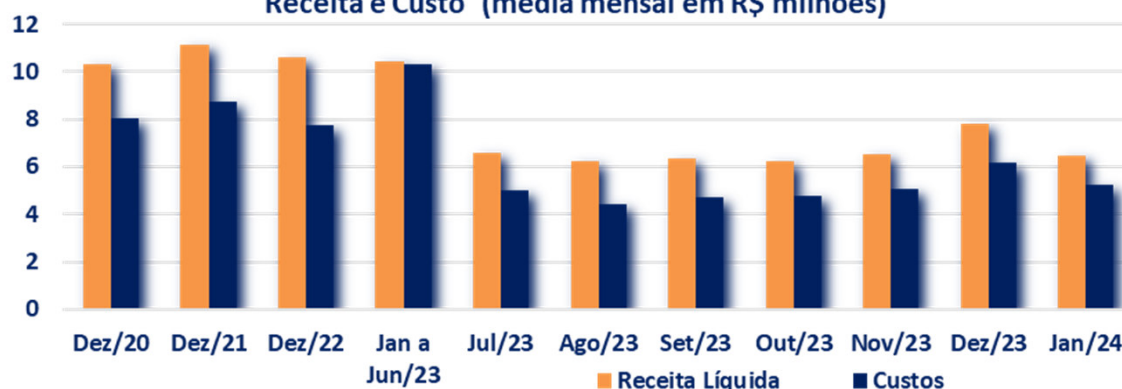


# Resultados do Período

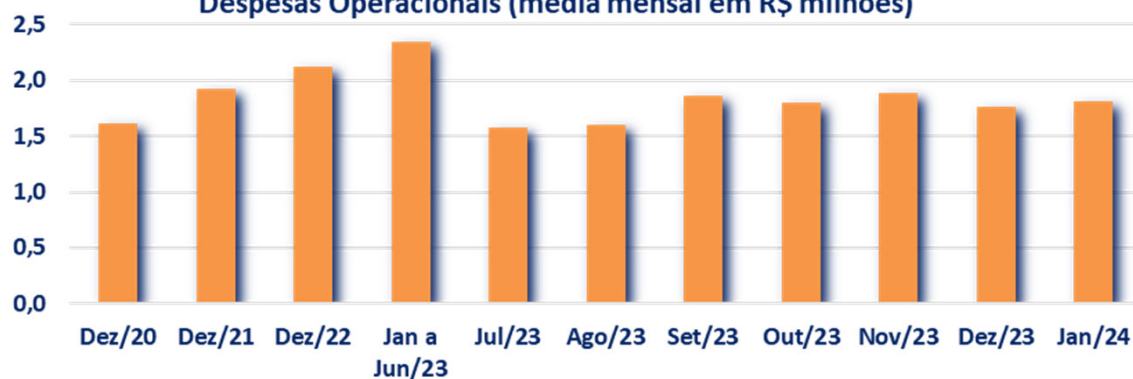
## Comentários

- A "Receita Líquida" apresentou queda de 17,1% no mês de janeiro/2024 na comparação com o mês anterior.
- Os "Custos Comerciais" aumentaram de 79,2% em dezembro/2023 para 80,9% da Receita Líquida no mês de janeiro/2024.
- A queda na Receita Líquida e aumento relativo dos Custos levaram a uma queda de 23,9% no "Lucro Bruto" no mês de janeiro/2024.
- As "Despesas Operacionais" aumentaram R\$49 mil em janeiro/2024.
- O aumento ocorreu principalmente nos gastos com pessoal, que tiveram alta de R\$ 30 mil. O total do mês incluindo os encargos sociais foi de R\$ 1,0 milhão.
- As Despesas Gerais aumentaram R\$ 19 mil em janeiro/2024, atingindo o montante de R\$ 794 mil.

Receita e Custo (média mensal em R\$ milhões)



Despesas Operacionais (média mensal em R\$ milhões)

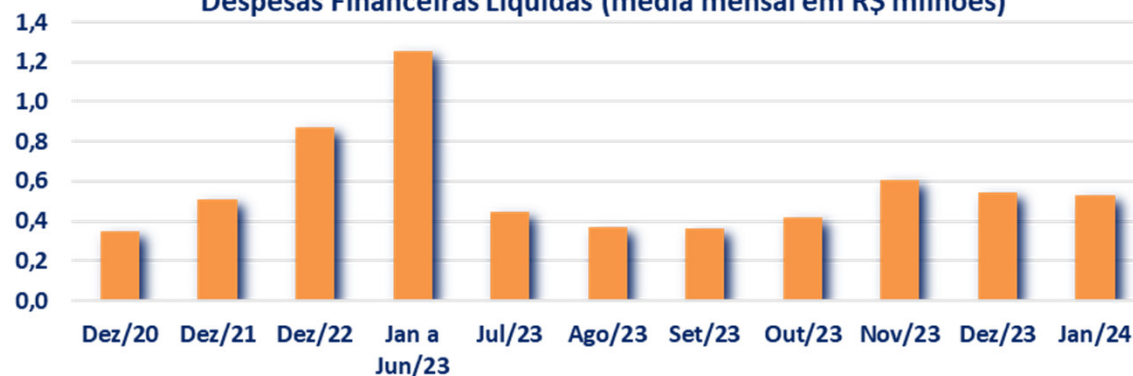


# Resultados do Período

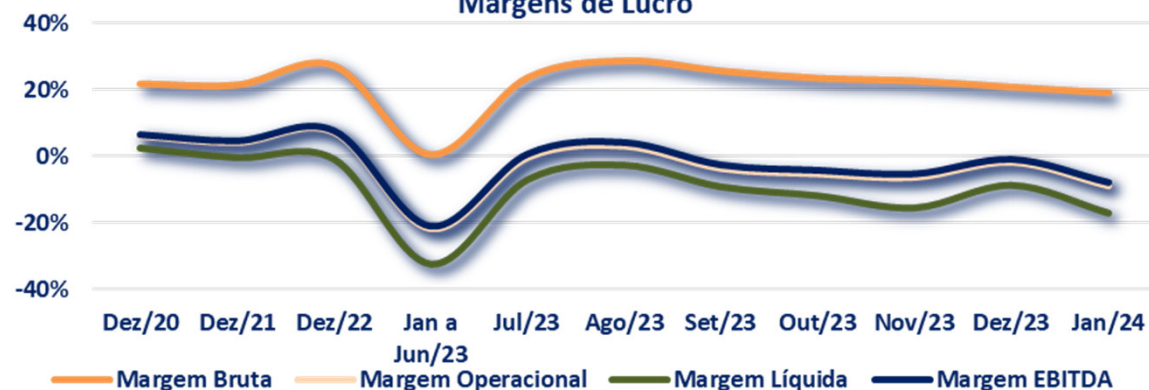
## Comentários

- A redução das Despesas Financeiras Líquidas em janeiro/2024 decorre principalmente da diminuição das Despesas Bancárias (R\$ 42 mil).
- A Margem Bruta sofreu queda de 1,7 ponto percentual no mês de janeiro/24 em relação ao mês anterior, representando 19,1% da Receita Líquida.
- As demais Margens foram negativas no mês de janeiro/2024 e apresentaram piora em relação ao mês anterior.
- A redução significativa da Receita Líquida contribuiu para a piora da Margem Bruta. A empresa ainda apresentou Lucro Operacional negativo em R\$ 1,1 milhão o menor desde o início da Recuperação Judicial.

Despesas Financeiras Líquidas (média mensal em R\$ milhões)



Margens de Lucro



# Anexo I – Balanço Patrimonial - Ativo

	Dez/20	Dez/21	Dez/22	Dez/23	Jan/24
<b>ATIVO CIRCULANTE</b>	<b>18.889.023,14</b>	<b>29.199.138,91</b>	<b>39.649.913,59</b>	<b>20.926.953,49</b>	<b>19.933.132,78</b>
CAIXA E EQUIVALENTES DE CAIXA	2.475.015,62	2.278.923,13	2.086.621,19	1.757.973,77	1.297.496,51
<b>VALORES A RECEBER</b>	<b>4.276.136,46</b>	<b>9.776.231,90</b>	<b>13.984.764,37</b>	<b>10.013.590,49</b>	<b>9.459.360,72</b>
CLIENTES OU DUPLICATAS A RECEBER	3.881.162,64	9.242.803,79	11.744.739,43	3.107.153,92	2.530.356,79
DEVEDORES POR ADIANTAMENTOS	332.386,92	470.841,21	2.162.438,04	3.228.849,67	3.651.417,03
OUTROS CREDITOS	62.586,90	62.586,90	77.586,90	3.677.586,90	3.277.586,90
<b>OUTRAS CTAS. DE REALIZACAO MEDIATAS</b>	<b>1.399.219,99</b>	<b>1.914.693,11</b>	<b>1.718.126,20</b>	<b>938.512,28</b>	<b>938.512,28</b>
REALIZACOES MEDIATAS DIVERSAS	1.393.859,99	1.892.484,92	1.696.608,31	907.146,55	907.146,55
TRIBUTOS A RECUPERAR	5.360,00	22.208,19	21.517,89	31.365,73	31.365,73
<b>BENS REALIZAVEIS</b>	<b>10.738.651,07</b>	<b>15.229.290,77</b>	<b>21.860.401,83</b>	<b>8.216.876,95</b>	<b>8.237.763,27</b>
ESTOQUES EM GERAL	10.738.651,07	15.229.290,77	21.860.401,83	8.216.876,95	8.237.763,27
<b>ATIVO NAO CIRCULANTE</b>	<b>11.051.165,17</b>	<b>13.110.084,99</b>	<b>33.125.584,90</b>	<b>33.780.855,76</b>	<b>33.705.969,32</b>
<b>REALIZAVEL LONGO PRAZO</b>	<b>2.578.646,77</b>	<b>2.610.446,77</b>	<b>4.214.877,62</b>	<b>6.650.601,18</b>	<b>6.637.224,18</b>
OUTRAS CONTAS REALIZ LONGO PRAZO	2.448.539,61	2.463.539,61	4.048.920,46	6.508.023,03	6.508.023,03
INVESTIMENTOS	130.107,16	146.907,16	165.957,16	142.578,15	129.201,15
<b>IMOBILIZADO</b>	<b>8.472.518,40</b>	<b>10.499.638,22</b>	<b>28.910.707,28</b>	<b>27.130.254,58</b>	<b>27.068.745,14</b>
<b>TOTAL DO ATIVO</b>	<b>29.940.188,31</b>	<b>42.309.223,90</b>	<b>72.775.498,49</b>	<b>54.707.809,25</b>	<b>53.639.102,10</b>



## Anexo II – Balanço Patrimonial - Passivo

	Dez/20	Dez/21	Dez/22	Dez/23	Jan/24
<b>PASSIVO CIRCULANTE</b>	<b>16.081.420,20</b>	<b>21.890.257,09</b>	<b>44.302.105,73</b>	<b>42.167.980,86</b>	<b>42.100.762,58</b>
<b>CREDORES EXTERNOS POR FUNCIONAMENT</b>	<b>15.580.193,00</b>	<b>21.358.447,55</b>	<b>43.666.824,05</b>	<b>41.644.739,53</b>	<b>41.576.043,02</b>
FORNECEDORES	11.440.622,78	11.577.926,80	28.718.892,93	28.856.617,49	28.425.641,00
FINANCIAMENTOS E EMPRESTIMOS	753.392,84	6.331.670,87	5.171.879,94	5.217.077,56	5.217.077,56
OBRIGACOES FISCO/TRIBUTARIAS A PAG	1.733.971,27	1.075.402,98	3.239.925,26	1.594.854,62	1.463.327,88
OUTRAS CONTAS A PAGAR	1.652.206,11	2.373.446,90	6.536.125,92	5.976.189,86	6.469.996,58
<b>ENCARGOS TRABALHISTAS/DISTRIBUTIVO</b>	<b>501.227,20</b>	<b>531.809,54</b>	<b>635.281,68</b>	<b>523.241,33</b>	<b>524.719,56</b>
<b>PASSIVO NAO CIRCULANTE</b>	<b>12.724.079,81</b>	<b>19.928.490,31</b>	<b>29.168.149,10</b>	<b>33.735.132,94</b>	<b>33.839.041,52</b>
<b>CREDORES POR FUNCIONAMENTO A L.P.</b>	<b>12.724.079,81</b>	<b>19.928.490,31</b>	<b>29.168.149,10</b>	<b>33.735.132,94</b>	<b>33.839.041,52</b>
FINANCIAMENTOS A LONGO PRAZO	10.956.963,97	17.895.605,12	26.729.494,20	29.202.557,86	29.202.557,86
OUTRAS CONTAS A PAGAR A LONGO PRAZ	1.767.115,84	2.032.885,19	2.438.654,90	4.532.575,08	4.636.483,66
<b>PATRIMONIO LIQUIDO</b>	<b>1.134.688,30</b>	<b>490.476,50</b>	<b>-694.756,34</b>	<b>-21.195.304,55</b>	<b>-22.300.702,00</b>
<b>CAPITAL SOCIAL REALIZADO</b>	<b>250.000,00</b>	<b>250.000,00</b>	<b>250.000,00</b>	<b>430.000,00</b>	<b>430.000,00</b>
<b>RESERVAS</b>				<b>3.256.061,93</b>	<b>3.256.061,93</b>
<b>LUCROS/PREJUÍZOS ACUMULADOS</b>	<b>884.688,30</b>	<b>240.476,50</b>	<b>-944.756,34</b>	<b>-24.881.366,48</b>	<b>-25.986.763,93</b>
<b>TOTAL DO PASSIVO</b>	<b>29.940.188,31</b>	<b>42.309.223,90</b>	<b>72.775.498,49</b>	<b>54.707.809,25</b>	<b>53.639.102,10</b>

## Anexo III – DRE

	2020	2021	2022	2023	Jan/24
<b>RECEITA OPERACIONAL BRUTA</b>	<b>133.228.986,83</b>	<b>144.751.138,84</b>	<b>137.443.900,05</b>	<b>109.665.067,51</b>	<b>6.879.496,10</b>
<b>(-)DEDUCOES E/OU ABATIMENTOS</b>	<b>(9.531.809,97)</b>	<b>(11.207.376,21)</b>	<b>(9.982.580,75)</b>	<b>(7.505.262,71)</b>	<b>(427.453,23)</b>
<b>RECEITA LIQUIDA DO PERIODO</b>	<b>123.697.176,86</b>	<b>133.543.762,63</b>	<b>127.461.319,30</b>	<b>102.159.804,80</b>	<b>6.452.042,87</b>
<b>CUSTOS COMERCIAIS</b>	<b>(96.695.247,31)</b>	<b>(104.830.734,12)</b>	<b>(92.718.581,72)</b>	<b>(92.197.717,94)</b>	<b>(5.217.702,16)</b>
<b>LUCRO BRUTO PERIODO</b>	<b>27.001.929,55</b>	<b>28.713.028,51</b>	<b>34.742.737,58</b>	<b>9.962.086,86</b>	<b>1.234.340,71</b>
<b>DESPEAS</b>	<b>(19.426.836,78)</b>	<b>(23.107.026,24)</b>	<b>(25.480.207,39)</b>	<b>(24.546.989,56)</b>	<b>(1.810.304,50)</b>
<b>DESPEAS C/PESSOAL-SOC</b>	<b>(11.247.765,14)</b>	<b>(13.571.148,69)</b>	<b>(14.743.412,87)</b>	<b>(14.906.877,72)</b>	<b>(1.016.383,54)</b>
<b>DESPEAS GERAIS</b>	<b>(8.179.071,64)</b>	<b>(9.535.877,55)</b>	<b>(10.736.794,52)</b>	<b>(9.640.111,84)</b>	<b>(793.920,96)</b>
<b>RESULT ANTES RESULT FINANCEIRO - LUCRO</b>	<b>7.575.092,77</b>	<b>5.606.002,27</b>	<b>9.262.530,19</b>	<b>(14.584.902,70)</b>	<b>(575.963,79)</b>
<b>OUTRAS DESPEAS OPERACIONAIS</b>	<b>(4.163.364,06)</b>	<b>(6.098.377,42)</b>	<b>(10.414.405,33)</b>	<b>(10.280.208,32)</b>	<b>(532.364,08)</b>
<b>RECEITAS FINANCEIRAS</b>	<b>258.134,60</b>	<b>296.997,46</b>	<b>286.413,44</b>	<b>386.453,60</b>	<b>11.647,96</b>
<b>DESPEAS FINANCEIRAS</b>	<b>(4.421.498,66)</b>	<b>(6.395.374,88)</b>	<b>(10.700.818,77)</b>	<b>(10.666.661,92)</b>	<b>(544.012,04)</b>
<b>RESULT OPERACIONAL</b>	<b>3.411.728,71</b>	<b>(492.375,15)</b>	<b>(1.151.875,14)</b>	<b>(24.865.111,02)</b>	<b>(1.108.327,87)</b>
<b>RESULTADO LIQ.REC/DESP EVENTUAIS</b>	<b>485.971,00</b>	<b>117.872,74</b>	<b>110.006,89</b>	<b>928.500,88</b>	<b>2.930,42</b>
<b>RESULT ANTES PROVISOES - LUCRO</b>	<b>3.897.699,71</b>	<b>(374.502,41)</b>	<b>(1.041.868,25)</b>	<b>(23.936.610,14)</b>	<b>(1.105.397,45)</b>
<b>TRIBUTAÇÃO RESULTADOS</b>	<b>(903.652,54)</b>	<b>(269.709,39)</b>	<b>(143.364,59)</b>	<b>0,00</b>	
<b>RESULT DO EXERCÍCIO</b>	<b>2.994.047,17</b>	<b>(644.211,80)</b>	<b>(1.185.232,84)</b>	<b>(23.936.610,14)</b>	<b>(1.105.397,45)</b>
<b>LUCRO LIQUIDO PERÍODO</b>	<b>2.994.047,17</b>	<b>(644.211,80)</b>	<b>(1.185.232,84)</b>	<b>(23.936.610,14)</b>	<b>(1.105.397,45)</b>