

Relatório Mensal de Atividades Setembro/2023



AVM Supermercados LTDA.

Índice

SOBRE A EMPRESA	3
PEDIDO DE RECUPERAÇÃO JUDICIAL	4
FASE ADMINISTRATIVA	5
QUADRO DE COLABORADORES	6
DEMONSTRAÇÕES FINANCEIRAS	7
ÍNDICES FINANCEIROS	12
RESULTADO DO PERÍODO	14

Sobre a Empresa

A AVM SUPERMERCADO LTDA., popularmente conhecida como "Supermercados Mano Manfroi", é uma sociedade limitada, de propriedade de Sergio Moacir Vandresen Manfroi e Leticia Galon Mandroi, que possuem, respectivamente, 99% e 1% do capital social da empresa.

A empresa atua no ramo de comércio varejista e atacadista, com contrato social arquivado na Junta Comercial do Paraná desde 14/04/2008, sob o n. 41206169250.

As atividades da empresa são:

- comércio varejista e atacadista de mercadorias em geral, com predominância de produtos alimentícios – supermercados,
- locação de bens móveis e imóveis próprios,
- atividades de recebimento de depósitos e pagamentos de títulos sob contrato de instituições financeiras,
- serviços de lanchonete; e
- transporte rodoviário de carga municipal, intermunicipal e interestadual.

A empresa possui sete unidades, todas localizadas na cidade de Francisco Beltrão, Estado do Paraná:

- 1) Rua União da Vitória, 466, Bairro Vila Nova (Matriz);
- 2) Rua Elias Scalco, nº 461, Bairro Luther King;
- 3) Rua Presidente Getúlio Vargas, 188, Bairro São Miguel;
- 4) Avenida União da Vitória, 1520, Bairro Vila Nova;
- 5) Rua Terezópolis, 906, Bairro Pinheirinho;
- 6) Rua Gramado, 703, Bairro Jardim Floresta; e
- 7) Avenida Porto Alegre, 313, Bairro Alvorada.

Pedido de Recuperação Judicial

- Em 07/07/2023, a AVM ajuizou pedido de Recuperação Judicial, distribuído sob o nº 0004986-18.2023.8.16.0083, e teve deferido o seu processamento em 26/07/2023, pelo Exmo. Juiz de Direito Dr. Antônio Evangelista de Souza Netto, da 2ª Vara Cível da Comarca de Francisco Beltrão, Estado do Paraná, conforme decisão de *seq. 34*. Como Administrador Judicial foi nomeado o BICHARA ADVOGADOS, representado pela Dra. Samantha Longo, OAB/RJ nº 114.119.
- Em 25/09/2023, foi apresentado o Plano de Recuperação Judicial, em conjunto com o laudo de viabilidade econômica e o laudo de avaliação de ativos.
- Em 25/09/2023, foi publicado o edital da Recuperação Judicial, previsto no art. 52, §1º, da LRFE contendo a lista de credores apresentada pela Recuperanda, concedendo o prazo de 15 dias para que os credores apresentem suas habilitações ou divergências de crédito diretamente ao AJ, cujo prazo se encerrará no dia 11/10/2023.
- Em 04/10/2023, foi apresentado o 1º Relatório Mensal de Atividades da empresa Recuperanda.
- Em 11/10/2023, encerrou-se o prazo das objeções apresentadas pelos credores, dando início ao prazo para análise do AJ.

Agravos de Instrumento

- A Administração Judicial informa que foram interpostos, até o momento, os agravos de instrumento abaixo listados, em face da decisão que deferiu o processamento da Recuperação Judicial, distribuídos à 17ª Câmara Cível do Tribunal de Justiça do Paraná:

DATA DA DISTRIBUIÇÃO	AGRAVO DE INSTRUMENTO	CREDOR/AGRAVANTE
02/08/2023	0050730-91.2023.8.16.0000	Banco ABC Brasil S.A.
03/08/2023	0050093-43.2023.8.16.0000	Banco Bradesco S.A.
03/08/2023	0050733-46.2023.8.16.0000	Cooperativa De Crédito E Investimento Com Interação Solidária Tradição – Cresol Tradição
11/08/2023	0053513-56.2023.8.16.0000	Banco do Brasil S.A.
11/09/2023	0082080-97.2023.8.16.0000	Coop. de Crédito da Região do Sudoeste do Paraná - EVOLUA
02/10/2023	0090251-43.2023.8.16.0000	Banco Safra S.A.

Fase Administrativa de Verificação de Crédito

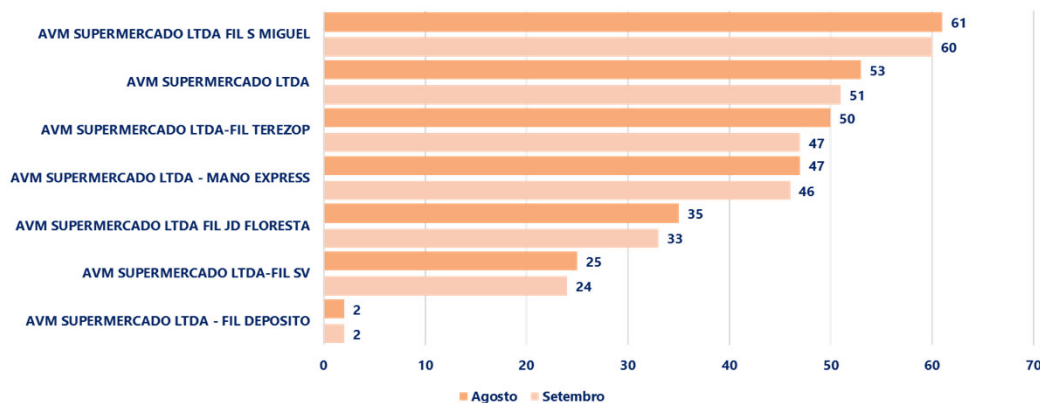
- A Administração Judicial, desde a sua nomeação, ocorrida em 31/07/2023, vem investindo na ampliação da capacidade de seu ambiente virtual e, para facilitar a comunicação com os credores da Recuperanda, criou a página bit.ly/ajbichara, específica para este processo, através da qual os credores e demais interessados podem acessar os andamentos mais relevantes da Recuperação Judicial da AVM e as respectivas peças processuais e decisões, o formulário para envio das habilitações e divergências, além dos endereços de e-mail para contato direto com a Administração Judicial.
- Em cumprimento ao art. 22, inciso I, alínea "a", da LRFE, no dia 10/08/2023, a Administração Judicial encaminhou carta aos credores, informando o valor e classificação de seus respectivos créditos, nos termos da lista de credores apresentada pela Recuperanda junto à petição inicial.
- Considerando a publicação do edital previsto no art. 52, §1º, da LRFE, iniciou-se a fase administrativa de verificação de créditos. Os credores apresentaram habilitações e divergências de crédito até o dia 11/10/2023, quando se encerrou o prazo.
- O AJ está analisando as habilitações e divergências de crédito e tem até o dia 27/11/2023 para apresentar a nova relação de credores.

Quadro de Colaboradores

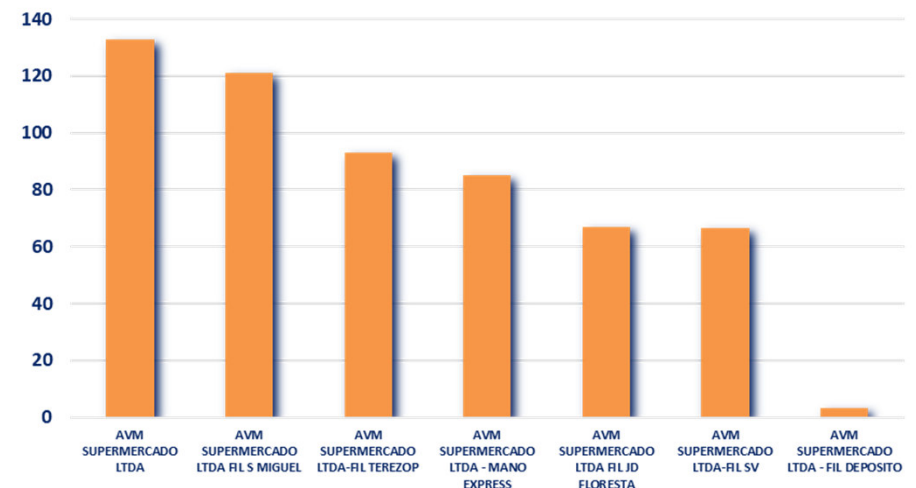
De acordo com as informações fornecidas pela Recuperanda, em agosto de 2023 o quadro de colaboradores tinha um total de 273 pessoas contratadas sob regime de Consolidação das Leis do Trabalho (CLT) distribuídos nas sete filiais do Grupo. No mesmo mês, a empresa declarou que o custo total de salários correspondia a R\$ 565 mil.

Os gráficos a seguir apresentam a alocação dos colaboradores por filial, juntamente com os respectivos custos associados.

Evolução Quadro de Colaboradores



CUSTO FOLHA DE PAGAMENTO - Setembro/23



Demonstrações Financeiras

No mês de setembro/2023 houve piora do resultado operacional da AVM, principalmente pelo aumento dos custos, da despesa com pessoal e da despesas gerais. A margem operacional que era de 3,1% positiva em agosto/2023 passou a ser de 3,7% negativa no mês de setembro/2023.

Destaca-se o aumento nas despesas com pessoal que tiveram aumento de R\$ 158 mil no mês de setembro/2023 em relação ao mês anterior. A administração da empresa explicou que estas diferenças ocorreram em razão da convenção coletiva que só firmou-se em setembro/2023. Como a data base é de junho/2023, foi contabilizado e realizado o pagamento de diferenças na folha de setembro/2023, referentes a diferenças salariais dos meses junho/2023, julho/2023, agosto/2023 e setembro/2023.

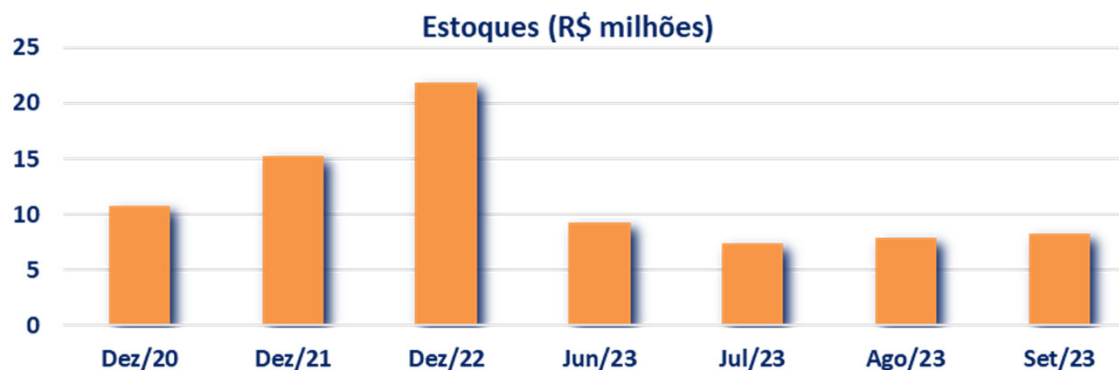
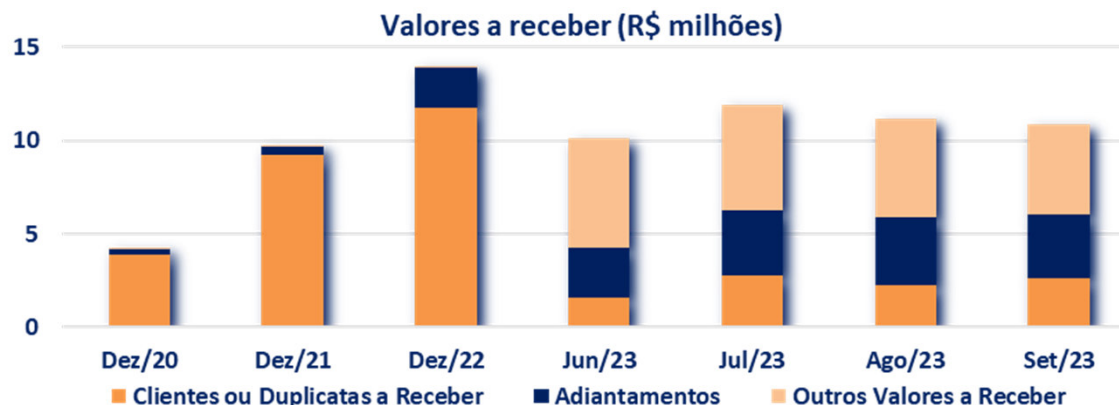
Houve um aumento significativo na rubrica de aluguéis (R\$ 56 mil) que a administração reportou a um lançamento em duplicidade ocorrido no mês de setembro/2023. Explicaram ainda que a movimentação financeira do referido lançamento só ocorreu no mês de outubro/2023.

Foram identificados alguns saldos referentes a "ADIANTAMENTOS BANCOS-APOS RJ" totalizando R\$ 248,6 mil. A administração explicou que ocorreram débitos de parcelas no decorrer da RJ em algumas contas correntes. Tais valores foram registrados na contabilidade como adiantamentos até que sejam estornados.

Demonstrações Financeiras - Ativos

Comentários

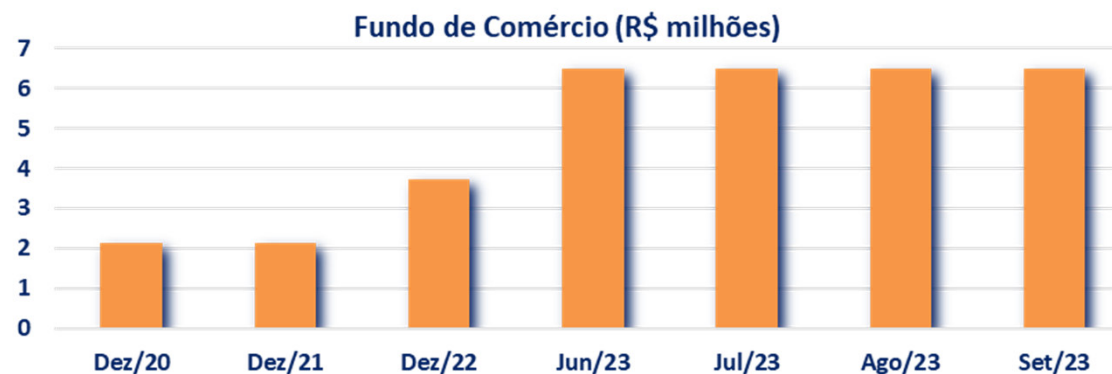
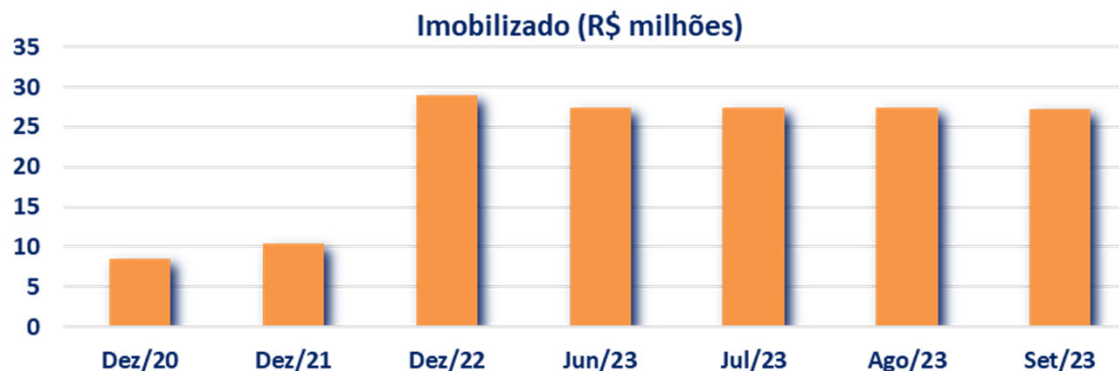
- Em setembro/2023 houve aumento de R\$ 381 mil na rubrica de "Clientes", principalmente em "Cartões de débito e crédito a receber", decorrente da atividade normal da empresa que apresentou aumento no faturamento no mês.
- A rubrica de "Adiantamentos" apresentou queda de R\$ 265 mil, quase em sua totalidade na conta de "Adiantamentos a Fornecedores".
- Houve redução de R\$ 400 mil em "Outros créditos a receber" em decorrência do recebimento de parcela de venda da unidade Mano II.
- No mês de setembro/2023 houve aumento no volume de estoques decorrentes da atividade normal da empresa.



Demonstrações Financeiras - Ativos

Comentários

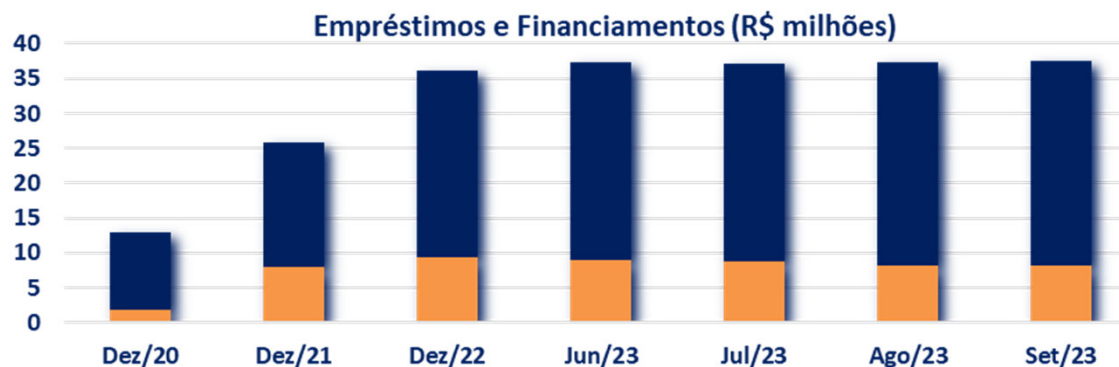
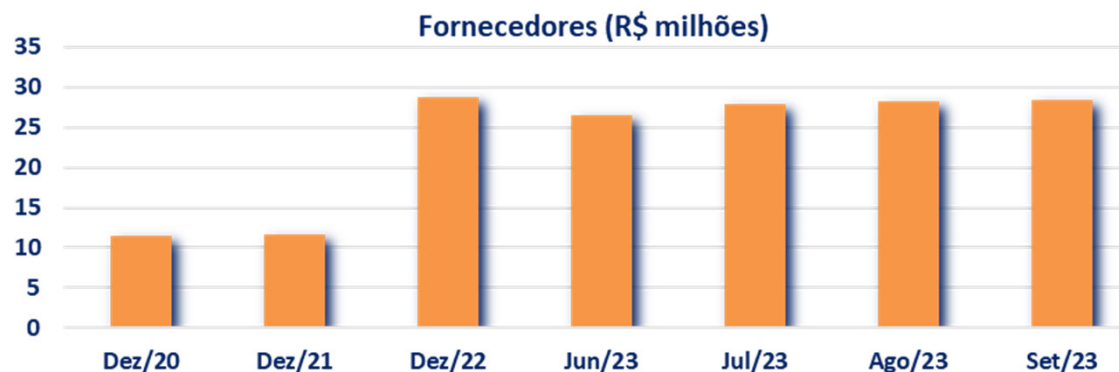
- Não ocorreram movimentações significativas no imobilizado no mês de setembro/2023.
- Houve investimento de R\$ 20 mil em instalações comerciais. Além disso, ocorreu a depreciação do ativo no volume de R\$ 63 mil.
- O "Fundo de comércio" não apresentou movimentação no mês de setembro/2023, permanecendo com saldo de R\$ 6,5 milhões.



Demonstrações Financeiras - Passivos

Comentários

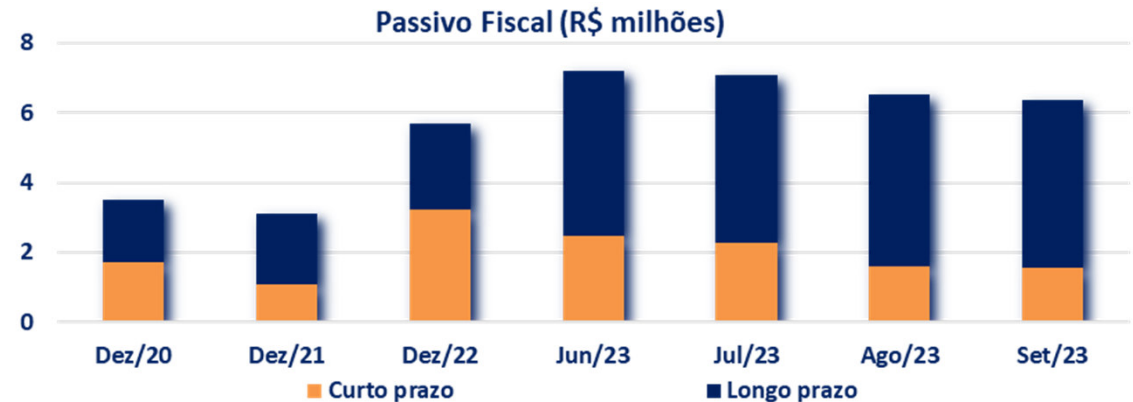
- A rubrica de "Fornecedores" apresentou aumento de R\$ 75 mil no mês de setembro/2023, em linha com a atividade normal da empresa.
- "Empréstimos e Financiamentos" apresentaram aumento de R\$ 134 mil, decorrente de aumento de R\$ 166 mil no Longo Prazo e redução de R\$ 32 mil no Curto Prazo.
- Importante ressaltar que o aumento no Longo Prazo ocorreu na rubrica "Financiamentos Recup Judicial", que se refere a lançamentos realizados no passivo em decorrência da "baixa" dos saldos das contas correntes nos bancos.



Demonstrações Financeiras - Passivos

Comentários

- A redução no passivo fiscal de curto prazo da empresa decorre da atividade normal, com o pagamento e geração de novos tributos no mês.
- No longo prazo, a redução é referente ao pagamento dos parcelamentos em curso.

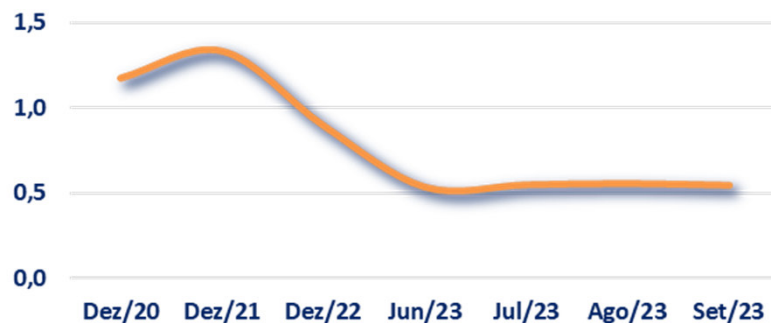


Índices Financeiros

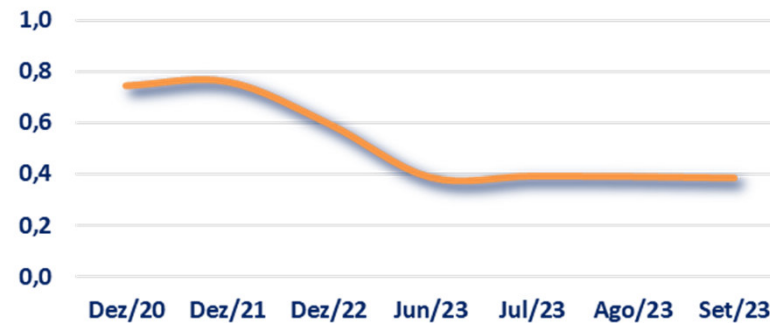
Comentários

- Os índices de liquidez demonstram a capacidade da empresa em liquidar seus passivos com os ativos que possui em determinado momento. Em linhas gerais, quanto maior o índice melhor a situação da Recuperanda.
- A Liquidez Corrente da Recuperanda apresentou queda em setembro/2023 na comparação com o mês anterior. O índice no mês foi de 0,54, o que indica que a Recuperanda possuía R\$ 0,54 de ativos de curto prazo para cada R\$ 1,00 de obrigações de curto prazo nesse último mês.
- A Liquidez Geral relaciona os Ativos Circulantes acrescidos dos Ativos Realizáveis a Longo prazo aos Passivos Circulantes acrescidos dos Passivos Não Circulantes. Em setembro/2023 o índice era de 0,39, o que indica que a Recuperanda possuía R\$ 0,39 de ativos realizáveis para cada R\$ 1,00 de obrigações com terceiros.

Liquidez Corrente



Liquidez Geral

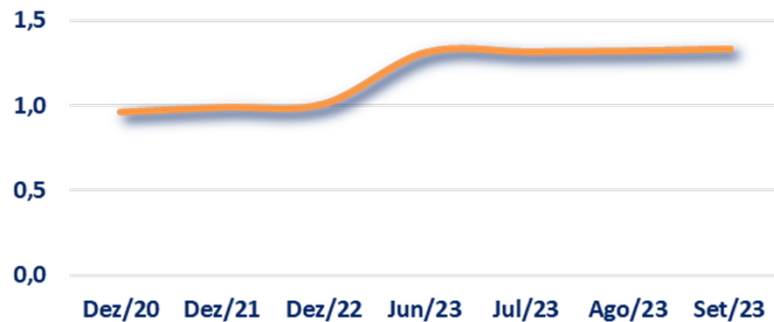


Índices Financeiros

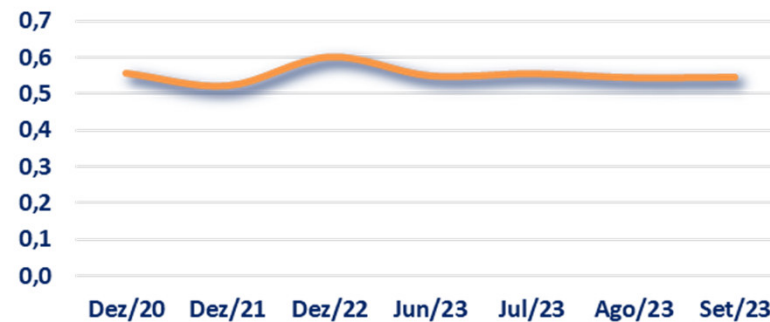
Comentários

- Os índices de endividamento buscam demonstrar a situação da empresa frente ao endividamento que possui. Em linhas gerais, quanto menor o índice, menos a empresa depende do capital de terceiros.
- O Grau de Endividamento relaciona o passivo com terceiros aos ativos da empresa. O índice da empresa em setembro/2023 foi de 1,33 (aumento em relação ao mês anterior), indicando que ela possuía R\$ 1,33 de passivos com terceiros para cada R\$ 1,00 de ativos. Qualquer índice acima de 1,00 indica que os ativos totais da empresa não são suficientes para fazer frente a seu endividamento com terceiros.
- A Composição do Endividamento visa apenas demonstrar o quanto do passivo está no curto prazo. Em setembro/2023 a empresa estava com 55% de seu endividamento vencendo em menos de 1 ano.

Grau de Endividamento



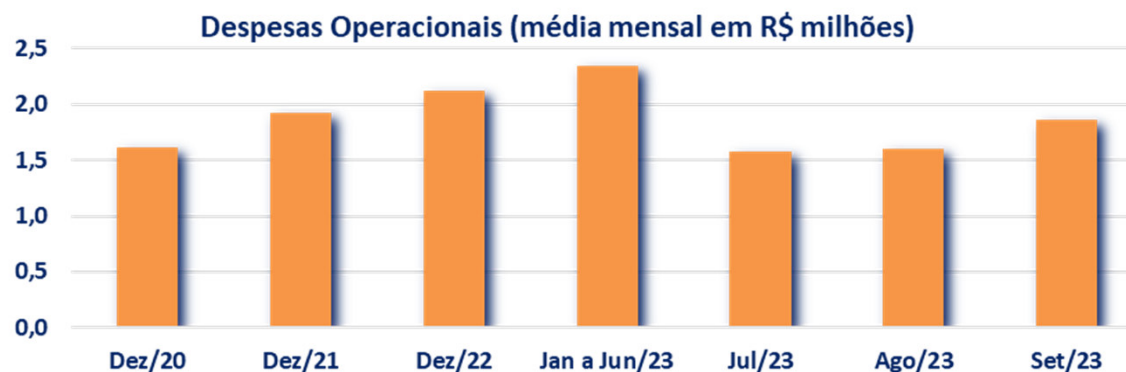
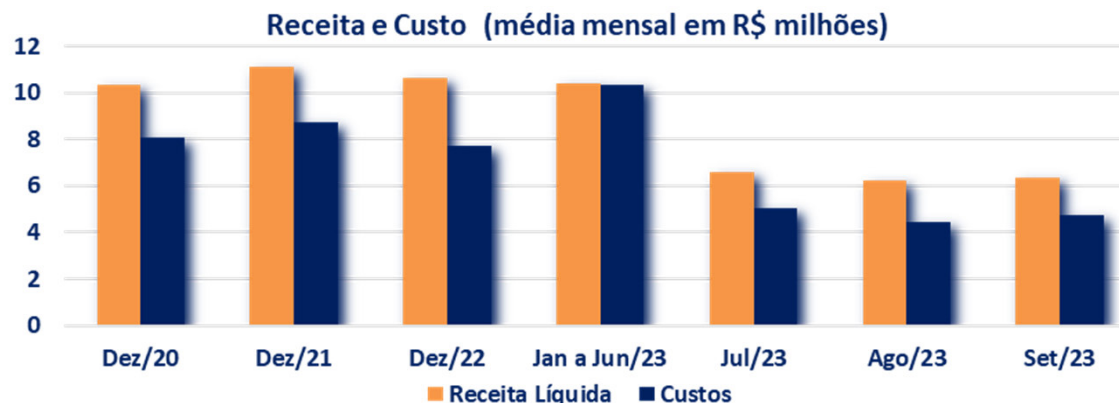
Composição do Endividamento



Resultados do Período

Comentários

- A "Receita Líquida" apresentou aumento de 2,2% no mês de setembro/2023 na comparação com o mês anterior.
- Os "Custos Comerciais" aumentaram de 71,3% em agosto/2023 para 74,4% da Receita Líquida no mês de setembro/2023.
- Em decorrência do aumento do custo, o "Lucro Bruto" apresentou queda de 8,7% em setembro/2023, fechando o mês com R\$ 1,6 milhão.
- As "Despesas Operacionais" aumentaram em R\$ 111 mil. O aumento mais relevante ocorreu na rubrica de Aluguéis de Imóveis que, segundo a administração, teve um problema de contabilização no mês de setembro/2023 que acabou por gerar uma duplicidade que será sanada no mês de outubro/2023.

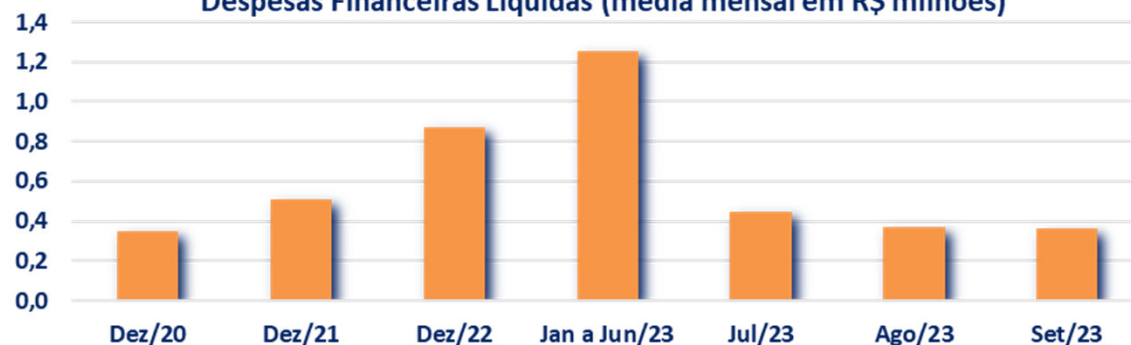


Resultados do Período

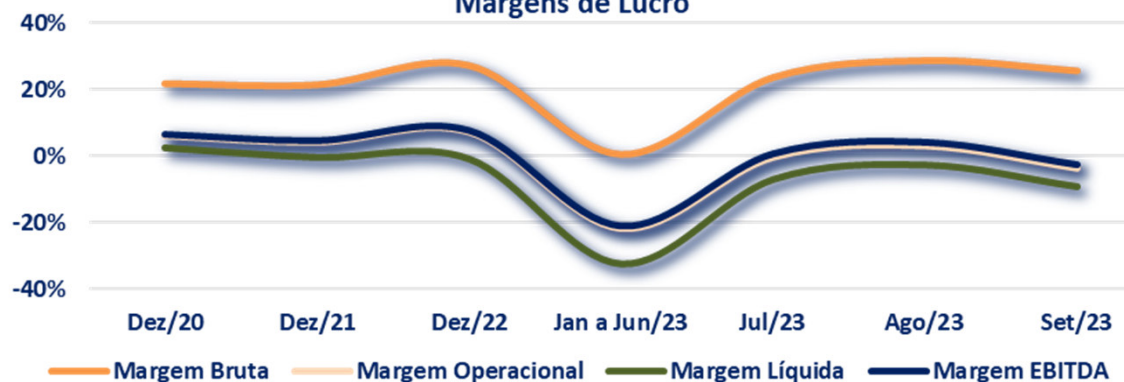
Comentários

- A diminuição das Despesas Financeiras Líquidas decorre de um aumento das Receitas Financeiras (alta de R\$ 31 mil) maior do que o ocorrido nas Despesas Financeiras (alta de R\$ 20 mil).
- A Margem Bruta sofreu 3 pontos percentuais no mês de setembro/2023 em relação ao mês anterior, representando 25,7%.
- As demais Margens foram negativas no mês de setembro/2023.
- Destaca-se que as Margens Operacional e EBITDA foram positivas em agosto/2023, o que indica uma piora no resultado de setembro/2023.
- Contudo, cabe lembrar que o resultado negativo teve impacto da convenção coletiva firmada no mês e a contabilização em duplicidade de aluguéis.

Despesas Financeiras Líquidas (média mensal em R\$ milhões)



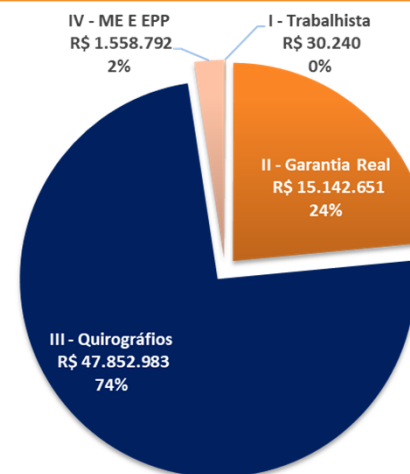
Margens de Lucro



Lista de Credores

Comentários

- Com base na relação de credores acostada aos autos do pedido de recuperação judicial, a dívida concursal totaliza R\$ 64,5 milhões.
- Destaca-se a Classe III, que representa a parcela mais substancial da dívida, totalizando R\$ 47,9 milhões ou 74% do montante total.
- A Classe II representa um passivo de R\$ 15,1 milhões, correspondendo a 24% da dívida.
- A Classe IV aparece com um montante de R\$ 1,6 milhão, equivalente a 2% do total da dívida.
- A Classe I registra um valor de R\$ 30 mil, representando uma parcela diminuta de 0,05% do total da dívida.
- Existe uma certa concentração dos créditos, haja vista que os 10 maiores credores da Classe III detêm 74,6% do total dos créditos (considerando os créditos que possuem na Classe II).



10 MAIORES CREDORES	II	III	Total	%
ILUMISOL IMP.E EXP.INDUSTRIA E COMERCIO LTDA		13.081.377	13.081.377	20,3%
COOP. DE CREDITO RURAL COM INTEG. SOLIDARIA TRADIÇÃO -CRESOL	4.791.667	2.942.549	7.734.216	12,0%
BANCO ABC BRASIL S.A.		7.644.555	7.644.555	11,8%
BANCO DO BRASIL S.A.	3.891.686	114.979	4.006.666	6,2%
COOP.CREDITO DA REGIAO DO SUDOESTE DO PARANA EVOLUA	2.223.333	1.766.509	3.989.842	6,2%
BANCO BRADESCO S.A.	2.250.000	1.367.712	3.617.712	5,6%
COOP.DE CREDITO POUPANCA E INVESTIMENTO IGUAÇU -SICREDI I		3.023.460	3.023.460	4,7%
BANCO SAFRA S/A	1.208.333	867.295	2.075.628	3,2%
ITAU UNIBANCO S.A		1.706.000	1.706.000	2,6%
COOPERATIVA AGROINDUSTRIAL NOVICARNES		1.286.369	1.286.369	2,0%
LISTA GERAL			64.584.667	74,6%

Anexo I – Balanço Patrimonial - Ativo

	Dez/20	Dez/21	Dez/22	Jun/23	Jul/23	Ago/23	Set/23
ATIVO CIRCULANTE	18.889.023,14	29.199.138,91	39.649.913,59	21.641.202,85	22.801.210,40	22.617.425,05	22.325.032,10
CAIXA E EQUIVALENTES DE CAIXA	2.475.015,62	2.278.923,13	2.086.621,19	1.241.197,62	2.492.389,75	2.549.326,34	2.213.384,25
VALORES A RECEBER	4.276.136,46	9.776.231,90	13.984.764,37	11.086.972,62	11.920.518,56	11.180.966,94	10.897.629,69
CLIENTES OU DUPLICATAS A RECEBER	3.881.162,64	9.242.803,79	11.744.739,43	1.588.518,87	2.755.095,92	2.216.781,81	2.598.044,33
DEVEDORES POR ADIANTAMENTOS	332.386,92	470.841,21	2.162.438,04	2.646.410,91	3.487.835,74	3.686.598,23	3.421.998,46
OUTROS CREDITOS	62.586,90	62.586,90	77.586,90	5.877.586,90	5.677.586,90	5.277.586,90	4.877.586,90
OUTRAS CTAS. DE REALIZACAO MEDIATAS	1.399.219,99	1.914.693,11	1.718.126,20	974.455,94	930.201,48	930.212,01	931.424,90
REALIZACOES MEDIATAS DIVERSAS	1.393.859,99	1.892.484,92	1.696.608,31	907.146,55	907.146,55	907.146,55	907.146,55
TRIBUTOS A RECUPERAR	5.360,00	22.208,19	21.517,89	67.309,39	23.054,93	23.065,46	24.278,35
BENS REALIZAVEIS	10.738.651,07	15.229.290,77	21.860.401,83	9.325.328,99	7.458.100,61	7.956.919,76	8.282.593,26
ESTOQUES EM GERAL	10.738.651,07	15.229.290,77	21.860.401,83	9.325.328,99	7.458.100,61	7.956.919,76	8.282.593,26
ATIVO NAO CIRCULANTE	11.051.165,17	13.110.084,99	33.125.584,90	34.449.679,22	34.044.241,83	34.004.140,84	33.959.960,63
REALIZAVEL LONGO PRAZO	2.578.646,77	2.610.446,77	4.214.877,62	6.993.340,89	6.651.601,18	6.651.601,18	6.650.601,18
OUTRAS CONTAS REALIZ LONGO PRAZO	2.448.539,61	2.463.539,61	4.048.920,46	6.508.023,03	6.508.023,03	6.508.023,03	6.508.023,03
INVESTIMENTOS	130.107,16	146.907,16	165.957,16	485.317,86	143.578,15	143.578,15	142.578,15
IMOBILIZADO	8.472.518,40	10.499.638,22	28.910.707,28	27.456.338,33	27.392.640,65	27.352.539,66	27.309.359,45
TOTAL DO ATIVO	29.940.188,31	42.309.223,90	72.775.498,49	56.103.178,45	56.845.452,23	56.621.565,89	56.284.992,73

Anexo II – Balanço Patrimonial - Passivo

	Dez/20	Dez/21	Dez/22	Jun/23	Jul/23	Ago/23	Set/23
PASSIVO CIRCULANTE	16.081.420,20	21.890.257,09	44.302.105,73	40.564.953,60	41.686.159,72	40.808.349,51	41.050.442,83
CREDORES EXTERNOS POR FUNCIONAMENT	15.580.193,00	21.358.447,55	43.666.824,05	39.528.611,74	40.697.857,55	39.787.132,45	39.870.248,20
FORNECEDORES	11.440.622,78	11.577.926,80	28.718.892,93	26.462.273,63	27.908.857,77	28.256.136,89	28.331.377,88
FINANCIAMENTOS E EMPRESTIMOS	753.392,84	6.331.670,87	5.171.879,94	5.217.077,56	5.217.077,56	5.217.077,56	5.217.077,56
OBRIGACOES FISCO/TRIBUTARIAS A PAG	1.733.971,27	1.075.402,98	3.239.925,26	2.456.325,64	2.268.730,20	1.594.520,35	1.554.052,91
OUTRAS CONTAS A PAGAR	1.652.206,11	2.373.446,90	6.536.125,92	5.392.934,91	5.303.192,02	4.719.397,65	4.767.739,85
ENCARGOS TRABALHISTAS/DISTRIBUTIVO	501.227,20	531.809,54	635.281,68	1.036.341,86	988.302,17	1.021.217,06	1.180.194,63
PASSIVO NAO CIRCULANTE	12.724.079,81	19.928.490,31	29.168.149,10	33.067.778,69	33.154.097,03	33.979.354,54	33.989.239,47
CREDORES POR FUNCIONAMENTO A L.P.	12.724.079,81	19.928.490,31	29.168.149,10	33.067.778,69	33.154.097,03	33.979.354,54	33.989.239,47
FINANCIAMENTOS A LONGO PRAZO	10.956.963,97	17.895.605,12	26.729.494,20	28.343.996,13	28.333.860,00	29.033.468,17	29.199.050,68
OUTRAS CONTAS A PAGAR A LONGO PRAZ	1.767.115,84	2.032.885,19	2.438.654,90	4.723.782,56	4.820.237,03	4.945.886,37	4.790.188,79
PATRIMONIO LIQUIDO	1.134.688,30	490.476,50	-694.756,34	-17.529.553,84	-17.994.804,52	-18.166.138,16	-18.754.689,57
CAPITAL SOCIAL REALIZADO	250.000,00	250.000,00	250.000,00	430.000,00	430.000,00	430.000,00	430.000,00
RESERVAS				3.256.061,93	3.256.061,93	3.256.061,93	3.256.061,93
LUCROS/PREJUÍZOS ACUMULADOS	884.688,30	240.476,50	-944.756,34	-21.215.615,77	-21.680.866,45	-21.852.200,09	-22.440.751,50
TOTAL DO PASSIVO	29.940.188,31	42.309.223,90	72.775.498,49	56.103.178,45	56.845.452,23	56.621.565,89	56.284.992,73

Anexo III – DRE

	Dez/20	Dez/21	Dez/22	Jan a Jun/23	Jul/23	Ago/23	Set/23
RECEITA OPERACIONAL BRUTA	133.228.986,83	144.751.138,84	137.443.900,05	67.165.873,28	7.042.763,71	6.669.766,98	6.802.305,24
(-) DEDUCOES E/OU ABATIMENTOS	(9.531.809,97)	(11.207.376,21)	(9.982.580,75)	(4.705.819,28)	(474.049,85)	(442.072,86)	(437.362,34)
RECEITA LIQUIDA DO PERIODO	123.697.176,86	133.543.762,63	127.461.319,30	62.460.054,00	6.568.713,86	6.227.694,12	6.364.942,90
CUSTOS COMERCIAIS	(96.695.247,31)	(104.830.734,12)	(92.718.581,72)	(62.036.065,46)	(5.014.518,06)	(4.440.193,53)	(4.732.496,21)
LUCRO BRUTO PERIODO	27.001.929,55	28.713.028,51	34.742.737,58	423.988,54	1.554.195,80	1.787.500,59	1.632.446,69
DESPEAS	(19.426.836,78)	(23.107.026,24)	(25.480.207,39)	(14.061.155,56)	(1.576.660,90)	(1.596.333,55)	(1.865.625,90)
DESPEAS C/PESSOAL-SOC	(11.247.765,14)	(13.571.148,69)	(14.743.412,87)	(8.640.607,67)	(993.716,13)	(982.382,52)	(1.140.775,12)
DESPEAS GERAIS	(8.179.071,64)	(9.535.877,55)	(10.736.794,52)	(5.420.547,89)	(582.944,77)	(613.951,03)	(724.850,78)
RESULT ANTES RESULT FINANCEIRO - LUCRO	7.575.092,77	5.606.002,27	9.262.530,19	(13.637.167,02)	(22.465,10)	191.167,04	(233.179,21)
OUTRAS DESPEAS OPERACIONAIS	(4.163.364,06)	(6.098.377,42)	(10.414.405,33)	(7.534.384,40)	(446.072,53)	(371.149,48)	(360.055,37)
RECEITAS FINANCEIRAS	258.134,60	296.997,46	286.413,44	270.903,94	4.422,17	8.242,54	39.231,31
DESPEAS FINANCEIRAS	(4.421.498,66)	(6.395.374,88)	(10.700.818,77)	(7.805.288,34)	(450.494,70)	(379.392,02)	(399.286,68)
RESULT OPERACIONAL	3.411.728,71	(492.375,15)	(1.151.875,14)	(21.171.551,42)	(468.537,63)	(179.982,44)	(593.234,58)
RESULTADO LIQ.REC/DESP EVENTUAIS	485.971,00	117.872,74	110.006,89	900.691,99	3.286,95	8.648,80	4.683,17
RESULT ANTES PROVISOES - LUCRO	3.897.699,71	(374.502,41)	(1.041.868,25)	(20.270.859,43)	(465.250,68)	(171.333,64)	(588.551,41)
TRIBUTAÇÃO RESULTADOS	(903.652,54)	(269.709,39)	(143.364,59)				
RESULT DO EXERCÍCIO	2.994.047,17	(644.211,80)	(1.185.232,84)	(20.270.859,43)	(465.250,68)	(171.333,64)	(588.551,41)
LUCRO LIQUIDO PERÍODO	2.994.047,17	(644.211,80)	(1.185.232,84)	(20.270.859,43)	(465.250,68)	(171.333,64)	(588.551,41)