


CONSTER & CONSETRAN



CNPJ 50.197.392/0001-07 • (51) 3012 2385  
• CB2D@CB2D.COM.BR • Rua Félix da Cunha Nº 768, Sala 301  
• Floresta • Porto Alegre • RS • Brasil • CEP 90570-000

## RELATÓRIO MENSAL DE ATIVIDADES Nº 15

---

Processo Nº 5023283-70.2021.8.21.0001

RMA Nº 5069285-98.2021.8.21.0001

Vara Regional Empresarial de Porto Alegre/RS

**1. Esclarecimentos Iniciais ..... 03**

**2. Análise Processual ..... 04**

Estágio Processual .....	04
Cronograma Processual .....	06
Eventos desde o Ajuizamento da RJ .....	08
Incidentes Processuais .....	10
Recursos Interpostos .....	12

**3. Informações sobre a Recuperanda ..... 13**

A Empresa .....	13
Quadro de Funcionários .....	14

**4. Atividades da Administração Judicial ..... 17**

**5. Aprovação do Ativo ao Plano de RJ..... 18**

**6. Cumprimento do Plano de RJ..... 22**

Resumo.....	22
Classe I - Credores Trabalhistas - 12 Parcelas.....	23
Classe I - Credores Trabalhistas - 24 Parcelas.....	26
Classe IV - Credores ME/EPP até R\$ 10.000,00.....	27

**7. Análise Financeira ..... 29**

Conster - Ativo .....	29
Consetran - Ativo .....	31
Conster - Passivo .....	33
Consetran - Passivo .....	35
Passivo Fiscal.....	37
Conster - Demonstração do Resultado.....	40
Consetran - Demonstração do Resultado.....	41
Evolução do Demonstrativo de Resultado.....	42
Índices Financeiros.....	47

**8. Considerações Finais..... 55**

**9. Glossário ..... 56**

# 1. Esclarecimentos Iniciais



Visando atender ao determinado no artigo 22, II, 'c' da Lei 11.101/2005 e às determinações da Recomendação nº 72 do Conselho Nacional de Justiça, a Administradora Judicial elaborou o presente relatório com base na documentação apresentada na petição inicial do processo de Recuperação Judicial da **CONSTER CONSTRUÇÕES LTDA.** e da **CONSETRAN CONSULTORIA E ENGENHARIA LTDA.**, e em documentos contábeis e gerenciais enviados por e-mail pelas Recuperandas até **14/02/2024**. Na ocasião foram apresentados os atos processuais realizados, tendo como seu último evento lançado no E-PROC o de número 650 em 21/03/2024. Feitas tais considerações, a Administradora Judicial passa a apresentar o Relatório Mensal de Atividades do processo nº **5023283-70.2021.8.21.0001**.

Contudo, há que se fazer ressalvas na interpretação da alínea "c" da LRF, como bem discorre Marcelo Sacramone:

*"O administrador judicial não tem a função de ser auditor do devedor, nem responderá pelo insucesso da atividade dele. A conferência de todas as informações prestadas pressupõe que o administrador judicial acompanha todo o desenvolvimento da atividade, como forma de atestar sua veracidade. Não foi isso que pretendeu a Lei, sob pena, inclusive, do custo de remuneração do referido profissional ser extremamente oneroso à devedora, conforme parâmetros de mercado."*

Logo, a Administradora Judicial assumiu como verídicas as informações prestadas pelas Recuperandas, não sendo estas alvo de auditoria. Os integrantes de equipe técnica responsável pela elaboração do relatório em tela não possuem qualquer interesse financeiro nas empresas analisadas.

Porto Alegre, 21 de março de 2024.

**CB2D Serviços Judiciais Ltda.**  
Tiago Jaskulski Luz  
OAB 71.444

## 2. Análise Processual

### Estágio Processual



O Relatório mensal de atividades antecedente foi apresentado em 26 de janeiro de 2024, tendo como últimos eventos lançados no E-PROC o **Evento 619**, que aportou ao feito Ofício da Vara do Trabalho de Carazinho postulando a habilitação de créditos previdenciários, e o Ofício juntado ao Evento 620 postulando a habilitação de crédito em nome de Patrick Gonçalves.

No **Evento 627** foi apresentado pedido de habilitação de crédito em nome de José Augusto Sanches Medeiros.

Em sequência, no **Evento 629**, a Administração Judicial se manifesta (i) pelo indeferimento do pedido de habilitação de crédito previdenciário da Vara do Trabalho de Carazinho, por não se sujeitar o crédito aos efeitos da recuperação judicial; e (ii) pela intimação da procuradora de Patrick Gonçalves para apresentar o respectivo incidente de habilitação de seu crédito, atendendo aos requisitos dos artigos 8º e 9º da Lei nº 11.101/2005, em especial com a apresentação da Certidão de Habilitação de Crédito atualizada até a data do ajuizamento do pedido de recuperação judicial.

Manifesta-se o Ministério Público, no **Evento 633**, pela intimação da procuradora de Patrick Gonçalves para postular pela habilitação do seu crédito em autos próprios e apartados.

No **Evento 637**, sobrevém despacho (i) expedindo ofício à Vara do Trabalho de Carazinho, considerando que o crédito objeto da pretensão de habilitação, por ser de natureza parafiscal tributária, não se sujeita à recuperação judicial; (ii) intimando a procuradora de Patrick Gonçalves para apresentar o respectivo incidente de habilitação de crédito; e (iii) intimando José Augusto Sanches Medeiros a formular a pretensão objeto do **Evento 627**, caso não verifique o arrolamento de seu crédito no quadro de credores.

No **Evento 646** é ratificado o pedido de habilitação de crédito por Patrick Gonçalves.

No **Evento 649**, aporta aos autos ofício da Vara do Trabalho de Carazinho postulando a habilitação dos valores de contribuições previdenciárias e custas judiciais, decorrentes do processo nº 0020592-97.2020.5.04.056.

## 2. Análise Processual

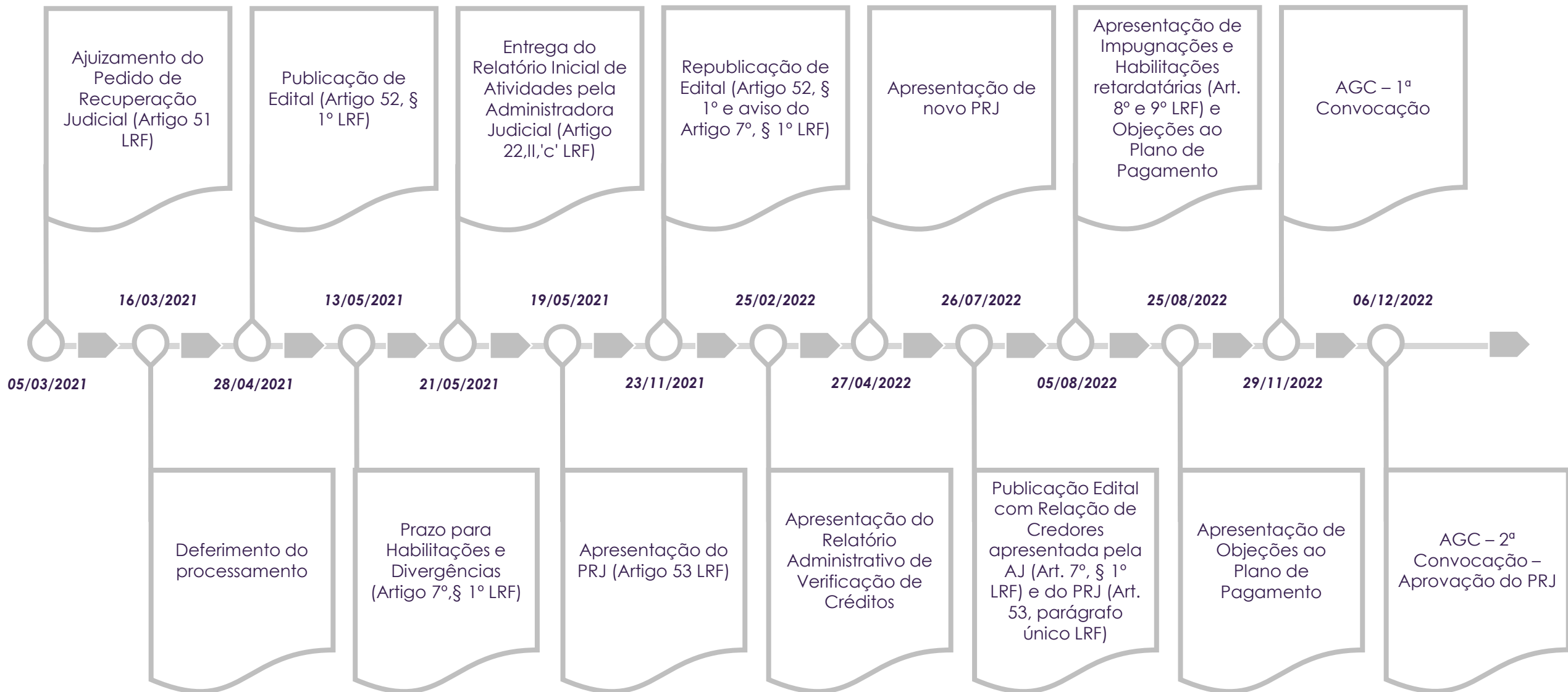
### Estágio Processual



São estes os movimentos registrados nos autos da Recuperação Judicial até a apresentação do presente Relatório Mensal de Atividades e que merecem destaque.

## 2. Análise Processual

### Cronograma Processual



## 2. Análise Processual

Cronograma Processual



Concessão da  
Recuperação  
Judicial



26/01/2023

## 2. Análise Processual

Eventos desde o Ajuizamento da RJ



Abaixo verificam-se, de forma resumida, as principais manifestações e demais movimentações que ocorreram nos autos do Pedido de Recuperação Judicial desde o seu ajuizamento até a apresentação do presente Relatório Mensal de Atividades:

DATA	DESCRIÇÃO	EVENTO
05/03/2021	PETIÇÃO DAS RECUPERANDAS – PEDIDO DE RECUPERAÇÃO JUDICIAL	1
16/03/2021	DEFERIDO PEDIDO DE PROCESSAMENTO	19
28/04/2021	EDITAL DO ARTIGO 52, § 1º DA LEI Nº 11.101/2005	60
19/05/2021	PLANO DE RECUPERAÇÃO JUDICIAL DAS RECUPERANDAS	89
22/07/2021	OBJEÇÃO AO PRJ DA BETUNEL INDÚSTRIA E COMÉRCIO S/A	149
23/11/2021	PUBLICAÇÃO DO EDITAL DO ART. 52, § 1º E AVISO DO ART. 7º, § 1º DA LEI Nº 11.101/2005	233
27/04/2022	NOVO PLANO DE RECUPERAÇÃO JUDICIAL	309
15/06/2022	OBJEÇÃO AO PRJ APRESENTADA PELO SICREDI	324
22/07/2022	EDITAL DO PARÁGRADO ÚNICO DO ART. 53 E 7º, § 2º DA LEI Nº 11.101/2005	332
18/10/2022	EDITAL AGC	374



## 2. Análise Processual

Eventos desde o Ajuizamento da RJ



DATA	DESCRIÇÃO	EVENTO
29/11/2022	ATA 1ª CONVOCAÇÃO AGC	427
07/12/2022	ATA 2ª CONVOCAÇÃO AGC	434
26/01/2023	SENTENÇA CONCESSÃO DA RJ	437
10/02/2023	EMBARGOS DE DECLARAÇÃO NTA E BRASQUÍMICA	449
28/03/2023	DECISÃO EMBARGOS DE DECLARAÇÃO NTA E BRASQUÍMICA	470
03/04/2023	EMBARGOS DE DECLARAÇÃO UNIÃO	481
26/06/2023	DECISÃO EMBARGOS DE DECLARAÇÃO UNIÃO	510
14/12/2023	PETIÇÃO CONJUNTA PARA SUBSTITUIÇÃO DA ADMINISTRAÇÃO JUDICIAL	596
14/12/2023	DECISÃO DEFERINDO A SUBSTITUIÇÃO DA AJ	597
18/12/2023	NOVO TERMO DE COMPROMISSO	606

## 2. Análise Processual

### Incidentes Processuais



Desde a data de apresentação do último Relatório Mensal de Atividades, houve o ajuizamento de três novos Incidentes de Habilitação de Crédito. Assim, tem-se os seguintes incidentes ajuizados:

PROCESSO	INCIDENTE	AUTOR	SITUAÇÃO
5106237-76.2021.8.21.0001	Habilitação	Tecnisan Sistemas Operacionais De Saneamento - Eireli	Julgado procedente - Baixado
5002852-78.2022.8.21.0001	Habilitação	Marcos Antonio De Moura	Julgado procedente – Baixado
5003512-72.2022.8.21.0001	Habilitação	Daniel Belloni Benevenuto Dos Santos	Julgado procedente – Baixado
5022718-72.2022.8.21.0001	Impugnação	Cp Comercial S/A	Julgado procedente – Baixado
5023259-08.2022.8.21.0001	Habilitação	Hudson Patrick Moreira Oliveira	Julgado procedente – Baixado
5044295-09.2022.8.21.0001	Habilitação	Lucas De Oliveira Leotte	Julgado procedente – Baixado
5044796-60.2022.8.21.0001	Habilitação	Marcelo Cabral	Julgado procedente – Baixado
5044804-37.2022.8.21.0001	Habilitação	Jorge Andre Farias De Melo	Julgado procedente – Baixado
5046226-47.2022.8.21.0001	Habilitação	Natani Ferri E Paulo Bianchetti	Julgado procedente – Baixado
5055500-35.2022.8.21.0001	Habilitação	Muriel Francisco Gomes Da Silva	Julgado procedente – Baixado
5055512-49.2022.8.21.0001	Habilitação	Moises Oliveira Da Veiga	Julgado procedente – Baixado
5071318-27.2022.8.21.0001	Habilitação	José Carlos Teodoro Da Conceição e Júlia Greilinger Da Silva	Julgado procedente – Baixado
5099470-85.2022.8.21.0001	Habilitação	Thiago De Souza Duarte	Indeferida petição inicial – Baixado
5115168-34.2022.8.21.0001	Habilitação	Eduardo Vieira Da Fonseca	Indeferida petição inicial – Baixado
5161765-61.2022.8.21.0001	Habilitação	Mário Luís Dos Santos	Julgado procedente – Baixado
5196194-54.2022.8.21.0001	Habilitação	Michel Moacir Gomes Da Silva	Julgado procedente – Baixado

## 2. Análise Processual

### Incidentes Processuais



PROCESSO	INCIDENTE	AUTOR	SITUAÇÃO
5230991-56.2022.8.21.0001	Habilitação	Ivonir Da Silveira Schmitz	Julgado procedente – Baixado
5066250-62.2023.8.21.0001	Habilitação	Elizandro Domingos De Souza E Carine Bertolini	Julgado procedente – Baixado
5107495-53.2023.8.21.0001	Habilitação	Vanei Oliveira Da Silva	Julgado procedente – Baixado
5109060-52.2023.8.21.0001	Habilitação	Jose Da Silva Maia e Orlando Carlos Portella Muller	Julgado procedente – Baixado
5128772-28.2023.8.21.0001	Habilitação	Altair Malta Duarte e Mauro da Rosa	Julgado procedente – Baixado
5228408-64.2023.8.21.0001	Habilitação	Tauan Machado e Marcos Longaray	Incidente distribuído em 27/10/2023. Aguardando manifestação dos autores e recuperanda.
5239043-07.2023.8.21.0001	Habilitação	Átila Alexandre Garcia Kogan	Incidente distribuído em 10/11/2023. Concluso para sentença.
5241147-69.2023.8.21.0001	Habilitação	Marcos Roberto da Cruz Oliveira e Joelsio Neves de Oliveira	Incidente distribuído em 14/11/2023. Concluso para sentença. Julgado procedente. Embargos de Declaração acolhidos.
5246885-38.2023.8.21.0001	Habilitação	Paulo Roberto da Rosa e outro	Julgado procedente – Baixado
5261122-77.2023.8.21.0001	Habilitação	Município de Carlos Barbosa	Incidente distribuído em 07/12/2023. Aguardando manifestação do município.
5273382-89.2023.8.21.0001	Habilitação	Alexandre Ribeiro Ferreira	Incidente distribuído em 21/12/2023. Julgado procedente.

## 2. Análise Processual

### Recursos Interpostos



Desde a apresentação do último Relatório Mensal de Atividades foi interposto um novo recurso, pelo Banco Bradesco S.A.:

PROCESSO	RECORRENTE	OBJETO	SITUAÇÃO
5023936-90.2022.8.21.7000	Banco Cnh Industrial Capital S/A	Interpôs agravo de instrumento contra a r. decisão que prorrogou o stay period por mais 180 (cento e oitenta) dias.	Provido em parte apenas para determinar o marco inicial da nova prorrogação a contar de 13/09/2021. Baixo definitiva.
5056383-34.2022.8.21.7000	Distribuidora Meridional De Motores Cummins S/A	Interpôs agravo de instrumento contra r. decisão de ev. 269 do juízo a quo que indeferiu o pedido de restituição de uma escavadeira compacta, marca ICB, modelo 55Z-I, objeto de um contrato de compra e venda com reserva de domínio firmado com as recuperandas.	Negado provimento. Baixa definitiva.
5039539-72.2023.8.21.7000	Banco Bradesco S.A.	Interpôs agravo de instrumento contra r. decisão de ev. 437 que homologou o plano de recuperação judicial sem afastar as ilegalidades nele contidas e concedeu a recuperação judicial.	Recebido recurso sem efeito suspensivo. Conhecido o recurso e provido.

### 3. Informações sobre a Recuperanda

#### A Empresa



Ratificando-se as informações sobre as empresas em recuperação judicial, têm-se a CONSTER CONSTRUÇÕES LTDA. e a CONSETRAN – CONSULTORIA E ENGENHARIA LTDA., cujas atividades se iniciaram nos anos de 1987 e 1999, respectivamente.

Sobre as atividades exercidas, a CONSTER tem entre elas a construção de estradas, obras de pavimentação, terraplanagem, construção civil, saneamento, escavação em rocha com emprego de explosivos, locação de máquinas e equipamentos e transporte rodoviário de produtos e mercadorias em geral, enquanto a CONSETRAN executa construções de estradas, obras de pavimentação, terraplanagem, construção civil, saneamento, locação de máquinas e equipamentos e transporte rodoviário de produtos e mercadorias em geral.

A CONSTER CONSTRUÇÕES LTDA. se trata de uma sociedade empresária de responsabilidade limitada, que tem o seu capital social totalmente integralizado de R\$ 2.500.061,32, representado por 250.006.132 quotas de capital no valor nominal de R\$ 0,01. A empresa CONSETRAN – CONSULTORIA E ENGENHARIA LTDA. também se trata de uma sociedade empresária de responsabilidade limitada, estando com o seu capital social integralizado de R\$ 1.400.000,00, representado por 1.400.000 quotas de capital no valor nominal de R\$ 1,00. As quotas das empresas são distribuídas da seguinte maneira:

CONSTER			
NOME DOS ACIONISTAS	Nº DE QUOTAS	VALOR EM R\$	PERCENTUAL
JÚLIO CÉSAR ZAGO	125.003.066,00	1.250.030,66	50,00%
LUIS PAULO FERREIRA	75.001.839,60	750.018,40	30,00%
FÉLIX LEANDRO FERLA	50.001.226,40	500.012,26	20,00%
<b>TOTAL</b>	<b>250.006.132,00</b>	<b>2.500.061,32</b>	<b>100,00%</b>

CONSETRAN			
NOME DOS ACIONISTAS	Nº DE QUOTAS	VALOR EM R\$	PERCENTUAL
JÚLIO CÉSAR ZAGO	700.000,00	700.000,00	50,00%
LUIS PAULO FERREIRA	420.000,00	420.000,00	30,00%
FÉLIX LEANDRO FERLA	280.000,00	280.000,00	20,00%
<b>TOTAL</b>	<b>1.400.000,00</b>	<b>1.120.000,00</b>	<b>100,00%</b>

A administração das sociedades é exercida de forma conjunta ou isolada pelos sócios Félix Leandro Ferla e Júlio César Zago.

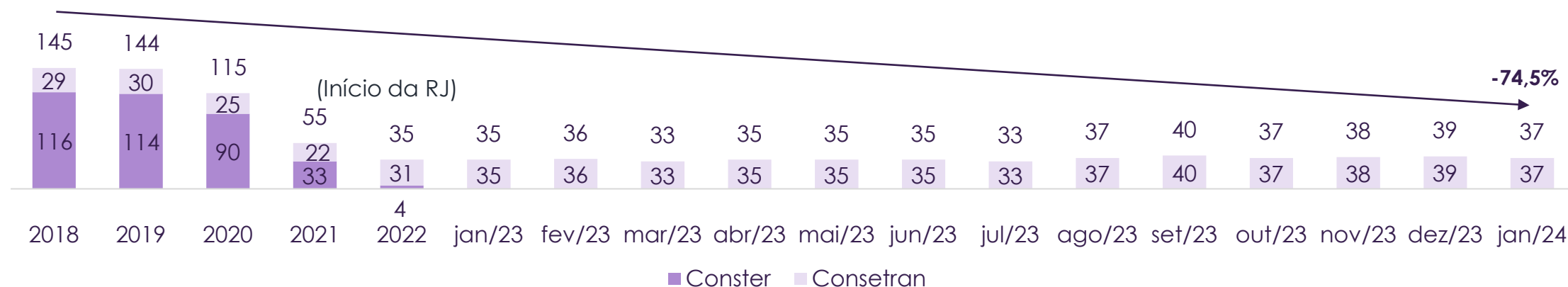
Até a apresentação do presente relatório não houve alteração da atividade empresarial nem da estrutura societária e dos órgãos de administração das Recuperandas, assim como não houve abertura ou fechamento de estabelecimentos.

### 3. Informações sobre a Recuperanda

#### Quadro de Funcionários



Conforme relatórios de folha de pagamento apresentados, as empresas CONSTER e CONSETRAN possuíam o total de 37 colaboradores ativos em outubro, número que aumentou para 38 em novembro e para 39 ao final de dezembro de 2023, reduzindo para 37 em janeiro/24, sendo todos estes vinculados à empresa CONSETRAN. Importante recapitular que, em janeiro/23, os funcionários da CONSTER foram transferidos à CONSETRAN. O gráfico abaixo demonstra o histórico de colaboradores ativos no período, conforme informado pela Recuperanda:



		2018	2019	2020	2021	2022	jan/23	fev/23	mar/23	abr/23	mai/23	jun/23	jul/23	ago/23	set/23	out/23	nov/23	dez/23	jan/24	
Ativos	Conster	116	114	90	33	4	-	-	-	-	-	-	-	-	-	-	-	-	-	-
	Consetran	29	30	25	22	31	35	36	33	35	35	35	33	37	40	37	38	39	37	
Afastados	Conster	7	6	10	9	8	-	-	-	-	-	-	-	-	-	-	-	-	-	-
	Consetran	1	-	-	1	2	10	9	10	9	9	11	13	13	11	12	9	9	9	
Desligados	Conster	3	1	3	-	6	-	-	-	-	-	-	-	-	-	-	-	-	-	-
	Consetran	3	4	-	4	-	1	1	3	1	1	-	-	-	-	-	-	-	-	2
<b>Total de Vínculos Ativos</b>		<b>145</b>	<b>144</b>	<b>115</b>	<b>55</b>	<b>35</b>	<b>35</b>	<b>36</b>	<b>33</b>	<b>35</b>	<b>35</b>	<b>35</b>	<b>33</b>	<b>37</b>	<b>40</b>	<b>37</b>	<b>38</b>	<b>39</b>	<b>37</b>	

### 3. Informações sobre a Recuperanda

Quadro de Funcionários (Valores em R\$)



CONSTER	out/23	nov/23	out-nov/23 Variação R\$	dez/23	nov-dez/23 Variação R\$	jan/24	dez/23-jan/24 Variação R\$
<b>OBRIGAÇÕES COM PESSOAL</b>	<b>3.106,32</b>	<b>3.106,32</b>	-	<b>3.106,32</b>	-	<b>3.106,32</b>	-
Salários a Ordenados	-	-	-	-	-	-	-
Pro-Labore	-	-	-	-	-	-	-
Férias	-	-	-	-	-	-	-
Rescisões	3.106,32	3.106,32	-	3.106,32	-	3.106,32	-
Pensão Alimentícia	-	-	-	-	-	-	-
13º Salário	-	-	-	-	-	-	-
INSS S/ Férias	-	-	-	-	-	-	-
INSS S/ 13º Salário	-	-	-	-	-	-	-
FGTS S/ Férias	-	-	-	-	-	-	-
FGTS S/ 13º Salário	-	-	-	-	-	-	-

No quadro acima, detalhamos as obrigações trabalhistas por rubrica, da empresa CONSTER, do último mês apresentado até o último balancete fornecido. Identificamos nos relatórios contábeis dos meses de outubro/23 a janeiro/24 o saldo de R\$ 3.106,32 em obrigações com pessoal, exclusivamente referente a rescisões a pagar.

### 3. Informações sobre a Recuperanda

Quadro de Funcionários (Valores em R\$)



CONSETRAN	out/23	nov/23	out-nov/23 Variação R\$	dez/23	nov-dez/23 Variação R\$	jan/24	dez/23-jan/24 Variação R\$
<b>OBRIGAÇÕES COM PESSOAL</b>	<b>388.238,10</b>	<b>390.682,04</b>	<b>2.443,94</b>	<b>240.622,38</b>	<b>(150.059,66)</b>	<b>314.227,08</b>	<b>73.604,70</b>
Salários a Ordenados	106.520,00	104.301,00	<b>(2.219,00)</b>	37.933,00	<b>(66.368,00)</b>	92.181,28	<b>54.248,28</b>
Pro-Labore	6.675,00	6.675,00	-	2.175,00	<b>(4.500,00)</b>	6.675,00	<b>4.500,00</b>
Férias	136.782,30	137.672,85	<b>890,55</b>	141.082,29	<b>3.409,44</b>	146.901,38	<b>5.819,09</b>
Rescisões	2.678,47	3.968,93	<b>1.290,46</b>	2.678,47	<b>(1.290,46)</b>	2.678,47	-
Pensão Alimentícia	434,60	504,43	<b>69,83</b>	769,74	<b>265,31</b>	1.092,22	<b>322,48</b>
13º Salário	60.575,57	64.176,67	<b>3.601,10</b>	-	<b>(64.176,67)</b>	6.291,19	<b>6.291,19</b>
INSS S/ Férias	40.852,29	41.108,67	<b>256,38</b>	43.812,26	<b>2.703,59</b>	43.485,64	<b>(326,62)</b>
INSS S/ 13º Salário	17.445,76	18.482,95	<b>1.037,19</b>	-	<b>(18.482,95)</b>	1.717,42	<b>1.717,42</b>
FGTS S/ Férias	11.349,37	11.420,63	<b>71,26</b>	12.171,62	<b>750,99</b>	12.693,54	<b>521,92</b>
FGTS S/ 13º Salário	4.924,74	2.370,91	<b>(2.553,83)</b>	-	<b>(2.370,91)</b>	510,94	<b>510,94</b>

No quadro acima, detalhamos as obrigações trabalhistas por rubrica, das empresa CONSETRAN, do último mês apresentado até o último balancete fornecido. Observa-se saldos de R\$ 388,2 mil em outubro/23, R\$ 390,7 mil em novembro/23, R\$ 240,6 mil em dezembro/23 e R\$ 314,2 mil ao final de janeiro/24, compostos majoritariamente por Férias.



## 4. Atividades da Administração Judicial



No período do presente relatório, o acompanhamento das atividades das Recuperandas foi realizado através da análise da escrituração contábil franqueada à Administradora Judicial, complementada pelas informações prestadas e relatórios gerenciais fornecidos pelos gestores responsáveis pelo plano de reestruturação.

Ainda, através do contato realizado pela Administradora Judicial com o consultor das Recuperandas, Sr. Fábio Pacheco Nunes, foi informado que permanecem vigentes o contrato CT 21.10.000004441-6, de dragagem Zona Sul, que se renovará por mais um ano a partir de abril de 2024 com saldo de R\$ 5.000.000,00 (cinco milhões de reais) e o contrato CT 19.10.00003435-5, de repavimentação de Valas Zona Centro Sul de Porto Alegre, com valor de saldo aproximado de R\$ 2.000.000,00 (dois milhões de reais) com vencimento em março/2024, mas sem renovação encaminhada por causa das licitações em processo de contratação. Também está em vigência o contrato tapa buraco da zona centro leste que foi renovado até setembro/24 com saldo de R\$ 4.000.000,00

## 5. Aprovação do Aditivo ao Plano de RJ



Na Assembleia Geral de Credores instalada em 2ª Convocação em 06/12/2022, foi posto em votação o Aditivo ao Plano de Recuperação Judicial apresentado nos autos, o qual foi aprovado conforme os critérios estabelecidos pela Lei nº 11.101/2005, nas três classes de credores:

### Classe I - Trabalhista

	Total de Votos Cabeça	Total de Votos Créditos
Total SIM:	14 (93,33%)	1.179.558,16 (99,58%)
Total NÃO:	1 (6,67%)	5.017,17 (0,42)

### Classe III - Quirografário

	Total de Votos Cabeça	Total de Votos Créditos
Total SIM:	8 (66,6%)	9.267.593,02 (86,94%)
Total NÃO:	4 ( 33,33%)	1.391.750,36 (13,06%)

### Classe IV - Microempresa

	Total de Votos Cabeça	Total de Votos Créditos
Total SIM:	5 (100%)	271.471,22 (100%)
Total NÃO:	0 (0%)	0,00 (0%)

## 5. Aprovação do Aditivo ao Plano de RJ



A proposta de pagamento aprovada está assim estabelecida:

### Classe I - Trabalhista

**(A)** PARA OS CRÉDITOS CUJO VALOR SEJA INFERIOR A 12 (DOZE) SALÁRIOS MÍNIMOS NACIONAIS O PAGAMENTO OCORRERÁ EM 12 (DOZE) PARCELAS IGUAIS, MENSAIS E CONSECUTIVAS, CUJA PRIMEIRA SE DARÁ 30 DIAS APÓS A DECISÃO QUE HOMOLOGAR O PLANO, SEM DESÁGIO, ATUALIZADOS MONETARIAMENTE PELA TR – TAXA REFERENCIAL, E ACRESCIDOS DE JUROS DE 3% AO ANO COMPUTADOS A PARTIR DA DECISÃO DE HOMOLOGAÇÃO DO PLANO ATÉ A DATA DO SEU EFETIVO PAGAMENTO;

**(B)** PARA OS CRÉDITOS CUJO VALOR SEJA SUPERIOR A 12 (DOZE) SALÁRIOS MÍNIMOS O PAGAMENTO OCORRERÁ EM 24 (VINTE E QUATRO) PARCELAS, IGUAIS, MENSAIS E CONSECUTIVAS, CUJA PRIMEIRA SE DARÁ 30 DIAS APÓS A DATA DA DECISÃO QUE HOMOLOGAR A APROVAÇÃO DO PLANO, SEM DESÁGIO, ATUALIZADOS MONETARIAMENTE PELA TR – TAXA REFERENCIAL, E ACRESCIDOS DE JUROS DE 3% AO ANO COMPUTADOS A PARTIR DA DECISÃO DE HOMOLOGAÇÃO DO PLANO ATÉ A DATA DO SEU EFETIVO PAGAMENTO;

SE HOUVER CRÉDITOS DE NATUREZA ESTRITAMENTE SALARIAL VENCIDOS NOS 3 MESES ANTERIORES AO PEDIDO DE RECUPERAÇÃO JUDICIAL SERÃO PAGOS EM ATÉ 30 (TRINTA) DIAS CONTADOS DA DATA DE HOMOLOGAÇÃO JUDICIAL DO PLANO, ATÉ O LIMITE DE 5 (CINCO) SALÁRIOS MÍNIMOS POR CREDOR TRABALHISTA.

### Classe II - Garantia Real

**(A)** 80% DE DESÁGIO SOBRE O VALOR DO CRÉDITO; CARÊNCIA DE 36 (TRINTA E SEIS) MESES; PRAZO DE PAGAMENTO EM 96 (NOVENTA E SEIS) PARCELAS MENSAIS E CONSECUTIVAS; ATUALIZADOS MONETARIAMENTE PELA TR – TAXA REFERENCIAL, E ACRESCIDOS DE JUROS DE 3% AO ANO COMPUTADOS A PARTIR DA DECISÃO DE HOMOLOGAÇÃO DO PLANO ATÉ A DATA DO SEU EFETIVO PAGAMENTO.

## 5. Aprovação do Aditivo ao Plano de RJ



A proposta de pagamento aprovada está assim estabelecida:

### Classe III - Quirografia

DIVIDIDA EM CREDORES OPERACIONAIS E CREDORES FINANCEIROS, SENDO QUE OS CREDORES OPERACIONAIS SERÃO DIVIDIDOS EM FOMENTADORES E NÃO-FOMENTADORES:

**CREDORES OPERACIONAIS** QUE TENHAM CRÉDITO DE ATÉ R\$ 10.000,00 (DEZ MIL REAIS) SERÃO PAGOS NO PRAZO DE 30 (TRINTA) DIAS APÓS A DECISÃO QUE HOMOLOGAR A APROVAÇÃO DO PLANO, COM DESÁGIO DE 70%, ATUALIZADOS MONETARIAMENTE PELA TR – TAXA REFERENCIAL, E ACRESCIDOS DE JUROS DE 3% AO ANO COMPUTADOS A PARTIR DA DECISÃO DE HOMOLOGAÇÃO DO PLANO ATÉ A DATA DO SEU EFETIVO PAGAMENTO.

**CREDORES OPERACIONAIS “FOMENTADORES”** QUE POSSUÍREM CRÉDITO SUPERIOR A R\$ 10.000,00 SERÃO PAGOS APÓS DECISÃO QUE HOMOLOGAR A APROVAÇÃO DO PLANO, DA SEGUINTE FORMA: AS RECUPERANDAS, A CADA PEDIDO, ALÉM DE HONRAR O VALOR DA COMPRA ATUAL PAGARÃO MAIS 5% (CINCO POR CENTO) DO VALOR DA RESPECTIVA COMPRA, O QUAL DEVERÁ SER ABATIDO DA DÍVIDA ARROLADA NESTA RECUPERAÇÃO JUDICIAL. O VALOR SUJEITO À RECUPERAÇÃO SOFRERÁ DESÁGIO DE 70% (SETENTA POR CENTO), E TERÁ ATUALIZAÇÃO MONETÁRIA PELA TR – TAXA REFERENCIAL, E ACRESCIDOS DE JUROS DE 3% AO ANO COMPUTADOS A PARTIR DA DECISÃO DE HOMOLOGAÇÃO DO PLANO ATÉ A DATA DO SEU EFETIVO PAGAMENTO. NÃO OBSTANTE O PAGAMENTO A CADA NOVO PEDIDO, O PAGAMENTO, ABATIDO VALORES PAGOS, SERÁ REALIZADO EM 96 (NOVENTA E SEIS) PARCELAS MENSAS E CONSECUTIVAS, A INICIAR NO PRAZO DE 24 (VINTE E QUATRO) MESES APÓS A DECISÃO QUE HOMOLOGAR A APROVAÇÃO DO PLANO, COM DESÁGIO DE 70% (SETENTA POR CENTO) DO VALOR DO CRÉDITO RECONHECIDO NA RELAÇÃO APRESENTADA PELO ADMINISTRADOR JUDICIAL.

**CREDORES OPERACIONAIS “NÃO-FOMENTADORES”** SERÃO PAGOS DE ACORDO COM O VALOR CONSTANTE NA RELAÇÃO DE CREDORES DO ADMINISTRADOR JUDICIAL – ARTIGO 7º, § 2º, DA LRF – EM 96 (NOVENTA E SEIS) PARCELAS MENSAS E CONSECUTIVAS, A INICIAR NO PRAZO DE 24 (VINTE E QUATRO) MESES DA DECISÃO QUE HOMOLOGAR A APROVAÇÃO DO PLANO, COM DESÁGIO DE 70% (SETENTA POR CENTO), ATUALIZADOS MONETARIAMENTE PELA TR – TAXA REFERENCIAL, E ACRESCIDOS DE JUROS DE 3% AO ANO COMPUTADOS A PARTIR DA DECISÃO DE HOMOLOGAÇÃO DO PLANO ATÉ A DATA DO SEU EFETIVO PAGAMENTO.

**CREDORES FINANCEIROS** SERÃO PAGOS DE ACORDO COM O VALOR CONSTANTE NA RELAÇÃO DE CREDORES DO ADMINISTRADOR JUDICIAL, COM DESÁGIO DE 70% (SETENTA POR CENTO), SENDO QUE HAVERÁ CARÊNCIA DE 24 (VINTE E QUATRO MESES), A CONTAR DA DECISÃO QUE HOMOLOGAR A APROVAÇÃO DO PLANO. AO FINAL DOS 24 (VINTE E QUATRO) MESES, O SALDO DEVEDOR APURADO SERÁ PAGO EM 96 (NOVENTA E SEIS) PARCELAS MENSAS E CONSECUTIVAS, VENCENDO-SE A PRIMEIRA APÓS O PERÍODO DE CARÊNCIA, ATUALIZADOS MONETARIAMENTE PELA TR – TAXA REFERENCIAL, E ACRESCIDOS DE JUROS DE 3% AO ANO COMPUTADOS A PARTIR DA DECISÃO DE HOMOLOGAÇÃO DO PLANO ATÉ A DATA DO SEU EFETIVO PAGAMENTO.

## 5. Aprovação do Aditivo ao Plano de RJ



A proposta de pagamento aprovada está assim estabelecida:

### Classe IV - ME/EPP

**(A)** SERÃO PAGOS APÓS O TRANSCURSO DO PRAZO DE 24 (VINTE E QUATRO) MESES DA DECISÃO QUE HOMOLOGAR A APROVAÇÃO DO PLANO, EM 48 (QUARENTA E OITO) PARCELAS MENSIS E CONSECUTIVAS, VENCENDO-SE A PRIMEIRA APÓS O PERÍODO DE CARÊNCIA, COM DESÁGIO DE 70% (SETENTA POR CENTO). OS CRÉDITOS DE ATÉ R\$ 10.000,00 (DEZ MIL REAIS) SERÃO PAGOS NO PRAZO DE 30 (TRINTA) DIAS DA DECISÃO QUE HOMOLOGAR A APROVAÇÃO DO PRESENTE PLANO, COM DESÁGIO DE 70% (SETENTA POR CENTO). OS VALORES SERÃO ATUALIZADOS MONETARIAMENTE PELA TR – TAXA REFERENCIAL, E ACRESCIDOS DE JUROS DE 3% AO ANO COMPUTADOS A PARTIR DA DECISÃO DE HOMOLOGAÇÃO DO PLANO ATÉ A DATA DO SEU EFETIVO PAGAMENTO.

O plano de pagamento aprovado na Assembleia Geral de Credores foi homologado e a Recuperação Judicial concedida na r. sentença do Evento 437, proferida em 26/01/2023.

## 6. Cumprimento do Plano de RJ

Resumo



### Classe I | Credores Trabalhistas

<b>12 Parcelas</b>	
<b>Status: (12ª Parcela)</b>	
Pagos	<b>34</b>
Pendentes	<b>62</b>
Total	<b>96</b>

<b>24 Parcelas</b>	
<b>Status: (12ª Parcela)</b>	
Pagos	<b>5</b>
Pendentes	<b>9</b>
Total	<b>14</b>

### Classe IV | Credores ME/EPP até R\$ 10.000,00

<b>À vista</b>	
Pagos	<b>4</b>
Pendentes	<b>59</b>
Total	<b>63</b>

# 6. Cumprimento do Plano de RJ

Classe I - Credores Trabalhistas - 12 Parcelas



RAZÃO SOCIAL   CLASSE I - CREDITORES TRABALHISTAS	VALOR	PARCELA SEM CORREÇÃO	12 PARCELAS PAGAS	SALDO A PAGAR
ADAIR JOSE DA CRUZ	R\$ 720,01	R\$ 60,00	R\$ -	R\$ 720,01
ADEMIR MACHADO	R\$ 1.118,64	R\$ 93,22	R\$ -	R\$ 1.118,64
ADILSON RODRIGUES	R\$ 664,05	R\$ 55,34	R\$ -	R\$ 664,05
ADRIAN MIKAEL CHRUSCIEL CARVALHO	R\$ 1.436,91	R\$ 119,74	R\$ -	R\$ 1.436,91
ADRIANO VARGAS DE LIMA	R\$ 188,28	R\$ 15,69	R\$ -	R\$ 188,28
ALDO LEONARDO DOS SANTOS	R\$ 4.193,63	R\$ 349,47	R\$ -	R\$ 4.193,63
ALINE ROBERTA MAGRO	R\$ 5.848,85	R\$ 487,40	R\$ -	R\$ 5.848,85
ALESSANDRO DUTRA CHAVES	R\$ 12.655,62	R\$ 1.054,64	R\$ -	R\$ 12.655,62
<b>ALTAIR MALTA DUARTE (Mauro da Rosa-Advogado)</b>	<b>R\$ 4.479,77</b>	<b>R\$ 373,31</b>	<b>R\$ 5.360,51</b>	<b>-R\$ 880,74</b>
ANDERSON DOS SANTOS	R\$ 3.043,61	R\$ 253,63	R\$ -	R\$ 3.043,61
ANDRE DIAS	R\$ 985,37	R\$ 82,11	R\$ -	R\$ 985,37
<b>ATILA ALEXANDRE GARCIA KOGAN</b>	<b>R\$ 400,00</b>	<b>R\$ 33,33</b>	<b>R\$ 88,82</b>	<b>R\$ 311,18</b>
<b>ARNILDO GONÇALVES</b>	<b>R\$ 5.028,71</b>	<b>R\$ 419,06</b>	<b>R\$ 6.139,01</b>	<b>-R\$ 1.110,30</b>
CLAITON COELHO DA SILVA	R\$ 2.922,67	R\$ 243,56	R\$ -	R\$ 2.922,67
CLAUDIONOR RAMOS	R\$ 5.017,17	R\$ 418,10	R\$ -	R\$ 5.017,17
<b>CLEBER DE JESUS FRANÇA CASAGRANDE</b>	<b>R\$ 2.848,32</b>	<b>R\$ 237,36</b>	<b>R\$ 3.238,76</b>	<b>-R\$ 390,44</b>
CLODOALDO DE OLIVEIRA	R\$ 1.066,65	R\$ 88,89	R\$ -	R\$ 1.066,65
CRISTINA DE LIMA SARAIVA	R\$ 1.013,21	R\$ 84,43	R\$ -	R\$ 1.013,21
<b>DANIEL BELLONI BENEVENUTO DOS SANTOS</b>	<b>R\$ 1.000,00</b>	<b>R\$ 83,33</b>	<b>R\$ 1.137,35</b>	<b>-R\$ 137,35</b>
<b>DILAMAR DUARTE DA ROSA - ADVOGADO</b>	<b>R\$ 674,78</b>	<b>R\$ 56,23</b>	<b>R\$ 767,47</b>	<b>-R\$ 92,69</b>
DEIVIDI VINICIUS LONGHI RIBEIRO DOS SANTOS	R\$ 2.336,20	R\$ 194,68	R\$ -	R\$ 2.336,20
<b>DEJAIR BOHNENBERGER DE SOUZA</b>	<b>R\$ 2.807,93</b>	<b>R\$ 233,99</b>	<b>R\$ 3.195,17</b>	<b>-R\$ 387,24</b>
DIEHL E WEBER ADVOGADOS ASSOCIADOS	R\$ 9.159,04	R\$ 763,25	R\$ -	R\$ 9.159,04
<b>DILKIN E DINIZ ADVOGADOS ASSOCIADOS</b>	<b>R\$ 640,00</b>	<b>R\$ 53,33</b>	<b>R\$ 727,90</b>	<b>-R\$ 87,90</b>
<b>DILKIN E DINIZ ADVOGADOS ASSOCIADOS</b>	<b>R\$ 800,00</b>	<b>R\$ 66,67</b>	<b>R\$ 909,89</b>	<b>-R\$ 109,89</b>
<b>DILSON WEBER DA SILVEIRA (Daniel Belloni Benevenuto dos Santos-Advogado)</b>	<b>R\$ 7.000,00</b>	<b>R\$ 583,33</b>	<b>R\$ 7.961,50</b>	<b>-R\$ 961,50</b>
EDELAR DE OLIVEIRA KINN	R\$ 908,53	R\$ 75,71	R\$ -	R\$ 908,53
EDSON MARQUES CARDOSO	R\$ 4.090,22	R\$ 340,85	R\$ -	R\$ 4.090,22
EDUARDO VIEIRA DA FONSECA	R\$ 1.211,37	R\$ 100,95	R\$ -	R\$ 1.211,37
ELIZANDRO DOMINGOS DE SOUZA	R\$ 3.520,68	R\$ 293,39	R\$ -	R\$ 3.520,68
EVANDRO LUIZ SPIER	R\$ 805,10	R\$ 67,09	R\$ -	R\$ 805,10

# 6. Cumprimento do Plano de RJ

Classe I - Credores Trabalhistas - 12 Parcelas



RAZÃO SOCIAL   CLASSE I - CREDITORES TRABALHISTAS	VALOR	PARCELA SEM CORREÇÃO	12 PARCELAS PAGAS	SALDO A PAGAR
EVERSON DUTRA FERNANDES	R\$ 7.000,00	R\$ 583,33	R\$ -	R\$ 7.000,00
FABIO JUNIOR RAMOS DA SILVA	R\$ 688,05	R\$ 57,34	R\$ -	R\$ 688,05
FABIO MORE MARTINS	R\$ 5.953,00	R\$ 496,08	R\$ -	R\$ 5.953,00
<b>HUDSON PATRICK MOREIRA OLIVEIRA (Pedro Jaime Nogueira Advogados)</b>	<b>R\$ 7.000,00</b>	<b>R\$ 583,33</b>	<b>R\$ 7.940,42</b>	<b>-R\$ 940,42</b>
IVO CHAVES DE OLIVEIRA	R\$ 5.612,34	R\$ 467,70	R\$ -	R\$ 5.612,34
IVONIR DA SILVEIRA SCHIMTZ	R\$ 5.267,27	R\$ 438,94	R\$ -	R\$ 5.267,27
JARDEL TRINDADE MARTINHO	R\$ 2.500,00	R\$ 208,33	R\$ -	R\$ 2.500,00
JAYME AGUIAR DE ABREU	R\$ 8.161,86	R\$ 680,16	R\$ -	R\$ 8.161,86
JEFERSON ANDRE DA SILVA	R\$ 1.415,03	R\$ 117,92	R\$ -	R\$ 1.415,03
<b>JEFERSON JUNIOR MORAES DA ROSA (Dilamar Duarte da Rosa- Advogado)</b>	<b>R\$ 6.747,87</b>	<b>R\$ 562,32</b>	<b>R\$ 7.645,64</b>	<b>-R\$ 897,77</b>
<b>JOACIR BERNARDO DE OLIVEIRA</b>	<b>R\$ 3.723,28</b>	<b>R\$ 310,27</b>	<b>R\$ 4.233,66</b>	<b>-R\$ 510,38</b>
<b>JOELCIO NEVES DE OLIVEIRA (Matos, Neves e Fabrício Advogados Associados)</b>	<b>R\$ -</b>	<b>R\$ -</b>	<b>R\$ 4.943,16</b>	<b>-R\$ 4.943,16</b>
JOÃO PAULO FOCCHESATO	R\$ 653,53	R\$ 54,46	R\$ -	R\$ 653,53
JOÃO VITOR VENEGAS MARTINS	R\$ 978,44	R\$ 81,54	R\$ -	R\$ 978,44
JOHNATA FRANCISCO ARAUJO MARTINS	R\$ 1.316,51	R\$ 109,71	R\$ -	R\$ 1.316,51
JONAS DO NASCIMENTO	R\$ 753,84	R\$ 62,82	R\$ -	R\$ 753,84
<b>JONATHAN ROBERTO AMARANTE OLIVEIRA</b>	<b>R\$ 4.416,42</b>	<b>R\$ 368,04</b>	<b>R\$ 5.009,54</b>	<b>-R\$ 593,12</b>
<b>JORGE ANDRE FARIAS DE MELO (Dilkin e Diniz Advogados Associados)</b>	<b>R\$ 6.400,00</b>	<b>R\$ 533,33</b>	<b>R\$ 7.279,07</b>	<b>-R\$ 879,07</b>
<b>JOSÉ ALBERTO RICHARDT BECKER</b>	<b>R\$ 7.257,77</b>	<b>R\$ 604,81</b>	<b>R\$ 8.254,67</b>	<b>-R\$ 996,90</b>
JOSE CARDOSO HESPER	R\$ 5.986,26	R\$ 498,86	R\$ -	R\$ 5.986,26
<b>JOSÉ CARLOS TEODORO DA CONCEIÇÃO (Julia Greilinger da Silva-Advogada)</b>	<b>R\$ 6.000,00</b>	<b>R\$ 500,00</b>	<b>R\$ 6.824,14</b>	<b>-R\$ 824,14</b>
JOSE DA SILVA MAIA	R\$ 7.132,57	R\$ 594,38	R\$ -	R\$ 7.132,57
JOSE PEDRO BARROS DA SILVA	R\$ 147,82	R\$ 12,32	R\$ -	R\$ 147,82
<b>JULIA GREILINGER DA SILVA</b>	<b>R\$ 600,00</b>	<b>R\$ 50,00</b>	<b>R\$ 682,41</b>	<b>-R\$ 82,41</b>
JURY UBIRAJARA MADEIRA CALDAS DIAS	R\$ 4.598,34	R\$ 383,20	R\$ -	R\$ 4.598,34
LEONARDO ZANETTI JUNIOR	R\$ 160,28	R\$ 13,36	R\$ -	R\$ 160,28
LEOQUIDES MARQUES	R\$ 7.289,53	R\$ 607,46	R\$ -	R\$ 7.289,53
LIDIANE GRACIOLLI	R\$ 700,00	R\$ 58,33	R\$ -	R\$ 700,00
<b>LILIA RODRIGUES DA SILVA</b>	<b>R\$ 400,00</b>	<b>R\$ 33,33</b>	<b>R\$ 454,94</b>	<b>-R\$ 54,94</b>
LUCAS DE OLIVEIRA LEOTTE	R\$ 4.000,00	R\$ 333,33	R\$ -	R\$ 4.000,00



# 6. Cumprimento do Plano de RJ

Classe I - Credores Trabalhistas - 12 Parcelas



RAZÃO SOCIAL   CLASSE I - CREDITORES TRABALHISTAS	VALOR	PARCELA SEM CORREÇÃO	12 PARCELAS PAGAS	SALDO A PAGAR
<b>LUCIANO DE SOUZA CHEIRAN</b>	R\$ 3.200,00	R\$ 266,67	R\$ 3.639,53	-R\$ 439,53
LUCIANO MARCOS GOIS DA SILVA	R\$ 2.021,53	R\$ 168,46	R\$ -	R\$ 2.021,53
LUIZ FERNANDO DUTRA LOPES	R\$ 73,30	R\$ 6,11	R\$ -	R\$ 73,30
LUTERO SCHMACHTENBERG	R\$ 190,73	R\$ 15,89	R\$ -	R\$ 190,73
<b>MARCELO CABRAL (Dilkin e Diniz Advogados Associados)</b>	R\$ 7.200,00	R\$ 600,00	R\$ 8.188,96	-R\$ 988,96
MARCELO DA SILVA	R\$ 864,65	R\$ 72,05	R\$ -	R\$ 864,65
<b>MARCOS ANTONIO DE MOURA (Natani Ferri-Advogada)</b>	R\$ 8.000,00	R\$ 666,67	R\$ 9.098,85	-R\$ 1.098,85
MARCOS ANTONIO RODRIGUES NERY	R\$ 226,08	R\$ 18,84	R\$ -	R\$ 226,08
<b>MARCOS ROBERTO DA CRUZ OLIVEIRA</b>	R\$ 4.716,17	R\$ 393,01	R\$ 4.974,49	-R\$ 258,32
MARIO LUIS DOS SANTOS	R\$ 3.480,47	R\$ 290,04	R\$ -	R\$ 3.480,47
MATEUS ROSA DA SILVA	R\$ 911,13	R\$ 75,93	R\$ -	R\$ 911,13
MATEUS DA ROSA MAZZURANA	R\$ 177,94	R\$ 14,83	R\$ -	R\$ 177,94
<b>MAURO DA ROSA ADVOGADOS</b>	R\$ 695,63	R\$ 57,97	R\$ 835,75	-R\$ 140,12
MERSONI E PONSONI ADVOGADOS ASSOCIADOS	R\$ 2.249,02	R\$ 187,42	R\$ -	R\$ 2.249,02
MIKAEL MOREIRA DOS SANTOS	R\$ 827,33	R\$ 68,94	R\$ -	R\$ 827,33
<b>MOISES OLIVEIRA DA VEIGA (Lilia Rodrigues da Silva-Advogada)</b>	R\$ 4.000,00	R\$ 333,33	R\$ 4.549,42	-R\$ 549,42
MOISES PEREIRA MACIEL	R\$ 2.666,08	R\$ 222,17	R\$ -	R\$ 2.666,08
<b>MURIEL FRANCISCO GOMES DA SILVA (Lilia Rodrigues da Silva-Advogada)</b>	R\$ 7.982,81	R\$ 665,23	R\$ 9.079,30	-R\$ 1.096,49
NATANI FERRI	R\$ 800,00	R\$ 66,67	R\$ 909,89	-R\$ 109,89
NATANI FERRI	R\$ 700,00	R\$ 58,33	R\$ 796,15	-R\$ 96,15
OTAVIO LOURENÇO GARCIA	R\$ 1.554,80	R\$ 129,57	R\$ -	R\$ 1.554,80
OZILDO JOSE KLEIN	R\$ 3.645,47	R\$ 303,79	R\$ -	R\$ 3.645,47
<b>PAULO BIANCHETTI (Natani Ferri-Advogada)</b>	R\$ 7.000,00	R\$ 583,33	R\$ 7.961,47	-R\$ 961,47
PAULO CESAR CADERNAL	R\$ 764,07	R\$ 63,67	R\$ -	R\$ 764,07
PEDRO ALCI FURTADO	R\$ 3.498,55	R\$ 291,55	R\$ -	R\$ 3.498,55
<b>PEDRO JAIME NOGUEIRA ADVOGADOS</b>	R\$ 700,00	R\$ 58,33	R\$ 796,15	-R\$ 96,15
RAFAEL NEVES	R\$ 131,26	R\$ 10,94	R\$ -	R\$ 131,26
RENELSON DE SOUZA RIBEIRO	R\$ 708,99	R\$ 59,08	R\$ -	R\$ 708,99
<b>RUDIMAR MAIA PAZ</b>	R\$ 6.222,33	R\$ 518,53	R\$ 6.556,75	-R\$ 334,42
<b>THIAGO DE SOUZA DUARTE</b>	R\$ 3.851,90	R\$ 320,99	R\$ 4.058,92	-R\$ 207,02
THIARLES VEIGA DIAS	R\$ 1.856,64	R\$ 154,72	R\$ -	R\$ 1.856,64
VANEI OLIVEIRA DA SILVA	R\$ 12.314,83	R\$ 1.026,24	R\$ -	R\$ 12.314,83
VICTOR HUGO OLIVEIRA DA SILVA JUNIOR	R\$ 6.032,85	R\$ 502,74	R\$ -	R\$ 6.032,85
<b>WILLIAN RODRIGUES</b>	R\$ 4.000,00	R\$ 234,60	R\$ 888,19	R\$ 3.111,81
ZIQUEL RIBEIRO DOS SANTOS	R\$ 2.142,90	R\$ 178,58	R\$ -	R\$ 2.142,90
<b>TOTAL</b>	<b>R\$ 306.852,79</b>	<b>R\$ 25.472,33</b>	<b>R\$ 145.127,85</b>	<b>R\$ 161.724,94</b>

## 6. Cumprimento do Plano de RJ

Classe I - Credores Trabalhistas - 24 Parcelas



RAZÃO SOCIAL   CLASSE I - CREDITORES TRABALHISTAS	VALOR	PARCELA SEM CORREÇÃO	12 PARCELAS PAGAS	SALDO A PAGAR
ALFREDO GONÇALVES	R\$ 65.778,25	R\$ 2.740,76	R\$ -	R\$ 65.778,25
<b>BONATTO ADVOGADOS ASSOCIADOS (Bruna Bonatto Manica)</b>	<b>R\$ 260.478,72</b>	<b>R\$ 10.853,28</b>	<b>R\$ 146.240,14</b>	<b>R\$ 114.238,58</b>
<b>BONATTO ADVOGADOS ASSOCIADOS (Fernando José Bonatto)</b>	<b>R\$ 260.478,72</b>	<b>R\$ 10.853,28</b>	<b>R\$ 146.240,14</b>	<b>R\$ 114.238,58</b>
<b>DELANÉ MAYOLO ADVOGADO ASSOCIADOS</b>	<b>R\$ 254.078,72</b>	<b>R\$ 10.586,61</b>	<b>R\$ 167.611,70</b>	<b>R\$ 86.467,02</b>
DOUGLAS DA SILVA ANTUNES	R\$ 45.236,54	R\$ 1.884,86	R\$ -	R\$ 45.236,54
EDERSON DA SILVA ANTUNES	R\$ 43.012,51	R\$ 1.792,19	R\$ -	R\$ 43.012,51
GIOVANE GABRIEL CHERON	R\$ 14.920,06	R\$ 621,67	R\$ -	R\$ 14.920,06
<b>JAPUR ADVOGADOS ASSOCIADOS</b>	<b>R\$ 157.585,91</b>	<b>R\$ 6.566,08</b>	<b>R\$ 85.077,04</b>	<b>R\$ 72.508,87</b>
MICHEL MOACIR GOMES DA SILVA	R\$ 25.000,00	R\$ 1.041,67	R\$ -	R\$ 25.000,00
NADIR PIGOZZO	R\$ 64.159,52	R\$ 2.673,31	R\$ -	R\$ 64.159,52
PATRICK GONÇALVES	R\$ 44.364,32	R\$ 1.848,51	R\$ -	R\$ 44.364,32
PAULO SERGIO DE BRITO	R\$ 84.613,19	R\$ 3.525,55	R\$ -	R\$ 84.613,19
<b>PAULO ROBERTO ROSA (Luciano de Souza Cheiran-Advogado)</b>	<b>R\$ 32.000,00</b>	<b>R\$ 1.333,33</b>	<b>R\$ 17.944,53</b>	<b>R\$ 14.055,47</b>
RICARDO SEYBOTH - SOCIEDADE DE ADVOGADOS	R\$ 23.975,02	R\$ 998,96	R\$ -	R\$ 23.975,02
<b>TOTAL</b>	<b>R\$ 1.375.681,48</b>	<b>R\$ 57.320,06</b>	<b>R\$ 563.113,56</b>	<b>R\$ 812.567,92</b>

## 6. Cumprimento do Plano de RJ

Classe IV - Credores ME/EPP até R\$ 10.000,00



RAZÃO SOCIAL   CLASSE IV - CREDORES ME/EPP	VALOR	PARCELA A PAGAR (Deságio 70%)	SALDO A PAGAR
A L SCHUSTER REMANUFATURADORA	R\$ 180,00	R\$ 54,00	R\$ 54,00
AIRTON VENDRUSCOLO	R\$ 1.980,00	R\$ 594,00	R\$ 594,00
AJAX (KMM CASA E CONSTRUCAO LTDA)	R\$ 950,00	R\$ 285,00	R\$ 285,00
ANNA JULIA CIDADE MONEGO	R\$ 1.912,99	R\$ 573,90	R\$ 573,90
ARBOREA PROJETOS AMBIENTAIS E AGRICOLAS	R\$ 1.200,00	R\$ 360,00	R\$ 360,00
ARISTEU PNEUS E SERVICOS LTDA ME	R\$ 590,00	R\$ 177,00	R\$ 177,00
AVANTE ENGENHARIA E PARTICIPACOES LTDA	R\$ 9.870,76	R\$ 2.961,23	R\$ 2.961,23
<b>BETO PEÇAS COM.FERRAGENS LTDA</b>	<b>R\$ 1.964,00</b>	<b>R\$ 589,20</b>	<b>R\$ -</b>
BM PRESTAÇÃO DE SERVIÇOS LTDA-ME	R\$ 2.024,09	R\$ 607,23	R\$ 607,23
BRUNO CEZAR DORNELES	R\$ 744,35	R\$ 223,31	R\$ 223,31
COMERCIO DE PEDRAS BELA VISTA LTDA	R\$ 9.305,00	R\$ 2.791,50	R\$ 2.791,50
COMÉRCIO DE PEDRAS SAPUCAIA LTDA	R\$ 2.075,00	R\$ 622,50	R\$ 622,50
COMERCIAL DELFASUL ABC LTDA	R\$ 703,16	R\$ 210,95	R\$ 210,95
CONSTRULEAL	R\$ 165,00	R\$ 49,50	R\$ 49,50
DIENIFER CRISTINA DOS SANTOS 03995845010	R\$ 400,00	R\$ 120,00	R\$ 120,00
D.M. CONDE EIRELI-ME	R\$ 4.000,00	R\$ 1.200,00	R\$ 1.200,00
DOUGLAS BATISTA HELFER 00828621098 - ME	R\$ 7.699,98	R\$ 2.309,99	R\$ 2.309,99
ECO CONCRETEIRA PREPARACAO DE MASSA DE CONCRE	R\$ 4.370,63	R\$ 1.311,19	R\$ 1.311,19
ECOTERRA MINERAÇÃO LTDA	R\$ 2.769,19	R\$ 830,76	R\$ 830,76
EDERSON FIORENTIN OLIVEIRA	R\$ 1.240,00	R\$ 372,00	R\$ 372,00
ELITE IND COM ARTEFATOS DE CIMENTO LTDA	R\$ 5.220,56	R\$ 1.566,17	R\$ 1.566,17
E P DE CASTRO FERRAGEM EIRELI-ME	R\$ 4.904,80	R\$ 1.471,44	R\$ 1.471,44
ESALIT CASA E CONSTRUCAO LTDA ME	R\$ 1.793,26	R\$ 537,98	R\$ 537,98
ESTOFARIA PALACIO LTDA-ME	R\$ 220,00	R\$ 66,00	R\$ 66,00
FABRICA DE CARROCAS CRESTANI LTDA	R\$ 880,00	R\$ 264,00	R\$ 264,00
GASPERIN TERRAPLENAGEM E DEMOLIÇÃO LTDA	R\$ 1.559,50	R\$ 467,85	R\$ 467,85
GESSELMAR AVELINO BOLICO EPP	R\$ 4.445,00	R\$ 1.333,50	R\$ 1.333,50
GILBERTO F. DOS PASSOS COMERCIO DE MATEIAIS	R\$ 6.396,74	R\$ 1.919,02	R\$ 1.919,02
GUILHERME STEILMANN ME	R\$ 474,00	R\$ 142,20	R\$ 142,20
IMAR HUGO DE OLIVEIRA NILSSON	R\$ 875,00	R\$ 262,50	R\$ 262,50
J A AMARAL COM E SERVS LTDA	R\$ 300,00	R\$ 90,00	R\$ 90,00
JONATHAS E RONI GEOMETRIA LTDA	R\$ 1.052,00	R\$ 315,60	R\$ 315,60

## 6. Cumprimento do Plano de RJ

Classe IV - Credores ME/EPP até R\$ 10.000,00



RAZÃO SOCIAL   CLASSE IV - CREDORES ME/EPP	VALOR	PARCELA A PAGAR (Deságio 70%)	SALDO A PAGAR
JORGE LUIZ DA COSTA DE OLIVEIRA 59294949087	R\$ 350,00	R\$ 105,00	R\$ 105,00
JOSE CARLOS CHRISTIMANN	R\$ 5.306,80	R\$ 1.592,04	R\$ 1.592,04
JOSE M ROSA	R\$ 6.785,68	R\$ 2.035,70	R\$ 2.035,70
JOVANE DOS SANTOS SALVADOR	R\$ 960,00	R\$ 288,00	R\$ 288,00
JP CENTRO AUTOMOTIVO	R\$ 665,00	R\$ 199,50	R\$ 199,50
<b>LEANDRO CARDANS</b>	<b>R\$ 3.283,99</b>	<b>R\$ 985,20</b>	<b>R\$ -</b>
<b>LEVI DO PRADO</b>	<b>R\$ 680,25</b>	<b>R\$ 204,08</b>	<b>R\$ -</b>
LIDER IND. COM. DE ARTEFATOS DE CIMENTO LTDA	R\$ 924,00	R\$ 277,20	R\$ 277,20
LISETE MACHADO SCHNEIDER	R\$ 3.742,00	R\$ 1.122,60	R\$ 1.122,60
<b>LUIS CLOVIS REZES (Mecanica Diesel)</b>	<b>R\$ 2.643,33</b>	<b>R\$ 793,00</b>	<b>R\$ -</b>
MARCOS LUIZ PEITER	R\$ 489,00	R\$ 146,70	R\$ 146,70
MATTEL RS COM. MATERIAIS ELÉTRICOS EIRELI	R\$ 192,00	R\$ 57,60	R\$ 57,60
MD TOPOGRAFIA LTDA ME	R\$ 2.541,50	R\$ 762,45	R\$ 762,45
MECÂNICA GODOI LTDA	R\$ 8.930,45	R\$ 2.679,14	R\$ 2.679,14
MECÂNICA KOSLOWSKI LTDA	R\$ 4.173,44	R\$ 1.252,03	R\$ 1.252,03
MIKA MATERIAIS DE CONSTRUCAO EIRELLI ME	R\$ 262,44	R\$ 78,73	R\$ 78,73
MLF CONSULTORIA GEOTECNICA	R\$ 8.671,74	R\$ 2.601,52	R\$ 2.601,52
PEITER E WIESEL LTDA	R\$ 1.111,00	R\$ 333,30	R\$ 333,30
PINHEIRO E TEIXEIRA INDUSTRIA E COMERCIO DE A	R\$ 1.695,00	R\$ 508,50	R\$ 508,50
PORTOMADE IND. COM. DE MADEIRAS E FERRAGENS L	R\$ 3.785,08	R\$ 1.135,52	R\$ 1.135,52
REC OST COMERCIO DE PNEUS LTD	R\$ 1.263,49	R\$ 379,05	R\$ 379,05
RONI PAULO BRITO	R\$ 1.155,00	R\$ 346,50	R\$ 346,50
ROSA E ROSA COMERCIAL LTDA	R\$ 1.519,51	R\$ 455,85	R\$ 455,85
RUDINEY LEANDRO TOLIO	R\$ 2.412,00	R\$ 723,60	R\$ 723,60
TECNOBLOK IND E COM DE ARTEFATOS DE CIMENTO L	R\$ 1.680,00	R\$ 504,00	R\$ 504,00
TRANSBOESSIO TRANSPORTES RODOVIARIOS LTDA	R\$ 1.751,11	R\$ 525,33	R\$ 525,33
TUTO AZUL E BRANCO ARCELIDE POLIDORO	R\$ 5.970,97	R\$ 1.791,29	R\$ 1.791,29
VELLOMAST COMERCIAL DE VELOCIMETROS LTDA	R\$ 216,50	R\$ 64,95	R\$ 64,95
VERONICA COPETTI 27530990063	R\$ 3.658,50	R\$ 1.097,55	R\$ 1.097,55
VINICIUS CARDOSO FERREIRA 00975735071	R\$ 550,00	R\$ 165,00	R\$ 165,00
YURI MARTINS DO NASCIMENTO	R\$ 762,00	R\$ 228,60	R\$ 228,60
<b>TOTAL</b>	<b>R\$ 160.396,79</b>	<b>R\$ 48.119,04</b>	<b>R\$ 45.547,57</b>

# 7. Análise Financeira

Conster - Ativo (Valores em R\$)



Conster	out/23	nov/23	out-nov/23		dez/23	nov-dez/23		jan/24	dez/23-jan/24	
			Var R\$	Var %		Var R\$	Var %		Var R\$	Var %
<b>Ativo</b>	<b>4.562.702</b>	<b>4.510.288</b>	<b>(52.414)</b>	<b>-1,1%</b>	<b>4.495.407</b>	<b>(14.881)</b>	<b>-0,3%</b>	<b>4.436.068</b>	<b>(59.339)</b>	<b>-1,3%</b>
<b>Circulante</b>	<b>3.122.958</b>	<b>3.110.890</b>	<b>(12.068)</b>	<b>-0,4%</b>	<b>3.136.355</b>	<b>25.465</b>	<b>0,8%</b>	<b>3.117.350</b>	<b>(19.005)</b>	<b>-0,6%</b>
Disponibilidades	24.450	25.087	636	2,6%	22.575	(2.512)	-10,0%	23.147	572	2,5%
<i>Caixas</i>	<i>1.519</i>	<i>1.519</i>	<i>-</i>	<i>0,0%</i>	<i>1.519</i>	<i>-</i>	<i>0,0%</i>	<i>1.519</i>	<i>-</i>	<i>0,0%</i>
<i>Bancos Conta Corrente</i>	<i>51</i>	<i>16</i>	<i>(35)</i>	<i>-69,3%</i>	<i>13</i>	<i>(2)</i>	<i>-14,1%</i>	<i>4</i>	<i>(9)</i>	<i>-67,2%</i>
<i>Aplicações Financeiras de Liquidez Imediata</i>	<i>22.881</i>	<i>23.552</i>	<i>671</i>	<i>2,9%</i>	<i>21.042</i>	<i>(2.510)</i>	<i>-10,7%</i>	<i>21.623</i>	<i>581</i>	<i>2,8%</i>
Clientes	446.472	433.743	(12.728)	-2,9%	461.722	27.979	6,5%	442.145	(19.577)	-4,2%
Adiantamentos	66.526	66.526	-	0,0%	66.526	-	0,0%	66.526	-	0,0%
<i>Adiantamento a Funcionários</i>	<i>21.634</i>	<i>21.634</i>	<i>-</i>	<i>0,0%</i>	<i>21.634</i>	<i>-</i>	<i>0,0%</i>	<i>21.634</i>	<i>-</i>	<i>0,0%</i>
<i>Adiantamento a Fornecedores</i>	<i>44.893</i>	<i>44.893</i>	<i>-</i>	<i>0,0%</i>	<i>44.893</i>	<i>-</i>	<i>0,0%</i>	<i>44.893</i>	<i>-</i>	<i>0,0%</i>
Impostos a Recuperar	13.746	13.770	24	0,2%	13.768	(2)	0,0%	13.768	-	0,0%
<i>Impostos e Contribuições a Recuperar</i>	<i>1.227</i>	<i>1.251</i>	<i>24</i>	<i>1,9%</i>	<i>1.249</i>	<i>(2)</i>	<i>-0,1%</i>	<i>1.249</i>	<i>-</i>	<i>0,0%</i>
<i>INSS a compensar</i>	<i>12.520</i>	<i>12.520</i>	<i>-</i>	<i>0,0%</i>	<i>12.520</i>	<i>-</i>	<i>0,0%</i>	<i>12.520</i>	<i>-</i>	<i>0,0%</i>
Depósitos e Cauções	32.310	32.310	-	0,0%	32.310	-	0,0%	32.310	-	0,0%
Empréstimos a Terceiros	2.539.454	2.539.454	-	0,0%	2.539.454	-	0,0%	2.539.454	-	0,0%
<b>Não Circulante</b>	<b>1.439.744</b>	<b>1.399.398</b>	<b>(40.346)</b>	<b>-2,8%</b>	<b>1.359.052</b>	<b>(40.346)</b>	<b>-2,9%</b>	<b>1.318.719</b>	<b>(40.334)</b>	<b>-3,0%</b>
<b>Realizável a Longo Prazo</b>	<b>1.003.124</b>	<b>1.003.124</b>	<b>-</b>	<b>0,0%</b>	<b>1.003.124</b>	<b>-</b>	<b>0,0%</b>	<b>1.003.124</b>	<b>-</b>	<b>0,0%</b>
Sócios Conta Corrente	1.003.124	1.003.124	-	0,0%	1.003.124	-	0,0%	1.003.124	-	0,0%
<b>Investimentos</b>	<b>7.000</b>	<b>7.000</b>	<b>-</b>	<b>0,0%</b>	<b>7.000</b>	<b>-</b>	<b>0,0%</b>	<b>7.000</b>	<b>-</b>	<b>0,0%</b>
<b>Imobilizado</b>	<b>429.137</b>	<b>388.797</b>	<b>(40.340)</b>	<b>-9,4%</b>	<b>348.456</b>	<b>(40.340)</b>	<b>-10,4%</b>	<b>308.128</b>	<b>(40.328)</b>	<b>-11,6%</b>
<b>Intangível</b>	<b>483</b>	<b>477</b>	<b>(5)</b>	<b>-1,1%</b>	<b>472</b>	<b>(5)</b>	<b>-1,1%</b>	<b>466</b>	<b>(5)</b>	<b>-1,1%</b>

## 7. Análise Financeira

Conster - Ativo | **Evolução do Ativo**

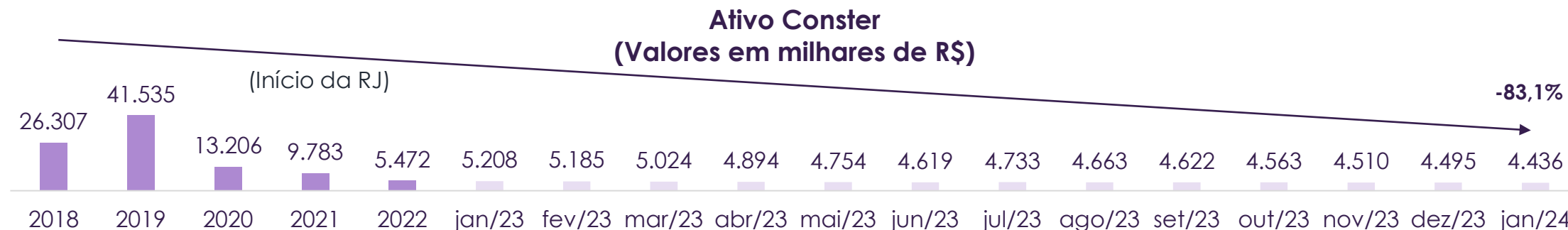


Na análise dos ativos da empresa CONSTER CONSTRUÇÕES LTDA. observa-se que, em janeiro/24, 70,3% dos valores estavam concentrados no Ativo Circulante, em especial na conta **Empréstimos a Terceiros**, a qual totalizou **R\$ 2.539.453,73**, referente integralmente a créditos com a empresa Shaloon Construções e Indústria Eireli. Essa rubrica não apresenta variação desde 2020, motivo pelo qual esta Administração Judicial questionou o porquê dela estar classificada no curto prazo, e se a empresa possui perspectiva de recebimento desse valor. A Recuperanda trouxe a seguinte resposta:

*“Trata-se de uma dívida que a Shaloon possuía junto a um parceiro estratégico que na época a Conster financiou para a Shaloon devolver parcelado a Conster. O proprietário sumiu e a empresa não existe mais, mas segue-se em busca do devedor.”*

Na comparação entre outubro/23 e janeiro/23, o total do Ativo apresentou decréscimo na ordem de -R\$ 126,6 mil. A principal variação no referido período diz respeito às depreciações que vem sendo contabilizadas no Imobilizado da empresa, estando 95,81% dos bens depreciados até janeiro/24.

Entre 2018 e este último mês, o total do Ativo apresentou redução de **-R\$ 21,9 milhões**, devido especialmente a medições a faturar (**Clientes**).



# 7. Análise Financeira

Consetran - Ativo (Valores em R\$)



Consetran	out/23	nov/23	out-nov/23		dez/23	nov-dez/23		jan/24	dez/23-jan/24	
			Var R\$	Var %		Var R\$	Var %		Var R\$	Var %
<b>Ativo</b>	<b>14.996.824</b>	<b>15.576.373</b>	<b>579.550</b>	<b>3,9%</b>	<b>14.888.564</b>	<b>(687.810)</b>	<b>-4,4%</b>	<b>16.861.420</b>	<b>1.972.856</b>	<b>13,3%</b>
<b>Circulante</b>	<b>13.380.098</b>	<b>13.925.310</b>	<b>545.212</b>	<b>4,1%</b>	<b>13.202.987</b>	<b>(722.323)</b>	<b>-5,2%</b>	<b>15.154.238</b>	<b>1.951.251</b>	<b>14,8%</b>
Disponibilidades	91.842	750.078	658.236	716,7%	859.320	109.242	14,6%	68.497	(790.823)	-92,0%
Caixas	14.529	14.529	-	0,0%	14.529	-	0,0%	14.529	-	0,0%
Bancos Conta Corrente	41.982	699.637	657.656	1566,5%	808.299	108.661	15,5%	16.895	(791.404)	-97,9%
Aplicações Financeiras de Liquidez Imediata	35.331	35.912	581	1,6%	36.492	581	1,6%	37.073	581	1,6%
Clientes	3.526.743	3.334.947	(191.796)	-5,4%	2.502.657	(832.290)	-25,0%	5.208.030	2.705.373	108,1%
Adiantamentos	121.477	127.981	6.503	5,4%	69.559	(58.422)	-45,6%	51.438	(18.121)	-26,1%
Adiantamento a Fornecedores	116.153	101.158	(14.995)	-12,9%	67.165	(33.993)	-33,6%	51.317	(15.848)	-23,6%
Adiantamento a Funcionários	5.324	26.823	21.499	403,8%	2.394	(24.429)	-91,1%	121	(2.273)	-95,0%
Impostos a Recuperar	4.230	4.230	-	0,0%	4.230	-	0,0%	4.230	-	0,0%
Impostos e Contribuições a Recuperar	2.240	2.240	-	0,0%	2.240	-	0,0%	2.240	-	0,0%
INSS a compensar	1.990	1.990	-	0,0%	1.990	-	0,0%	1.990	-	0,0%
Empréstimos	9.588.167	9.660.436	72.268	0,8%	9.719.582	59.147	0,6%	9.774.405	54.822	0,6%
Depósitos Judiciais	47.639	47.639	-	0,0%	47.639	-	0,0%	47.639	-	0,0%
<b>Não Circulante</b>	<b>1.616.725</b>	<b>1.651.063</b>	<b>34.338</b>	<b>2,1%</b>	<b>1.685.577</b>	<b>34.514</b>	<b>2,1%</b>	<b>1.707.181</b>	<b>21.605</b>	<b>1,3%</b>
<b>Realizável a Longo Prazo</b>	<b>1.167.315</b>	<b>1.205.356</b>	<b>38.040</b>	<b>3,3%</b>	<b>1.243.542</b>	<b>38.187</b>	<b>3,2%</b>	<b>1.268.842</b>	<b>25.300</b>	<b>2,0%</b>
Sócios e Pessoas Coligadas	1.167.315	1.205.356	38.040	3,3%	1.243.542	38.187	3,2%	1.268.842	25.300	2,0%
<b>Imobilizado</b>	<b>449.410</b>	<b>445.707</b>	<b>(3.702)</b>	<b>-0,8%</b>	<b>442.034</b>	<b>(3.673)</b>	<b>-0,8%</b>	<b>438.339</b>	<b>(3.695)</b>	<b>-0,8%</b>

## 7. Análise Financeira

Consetran - Ativo | **Evolução do Ativo**



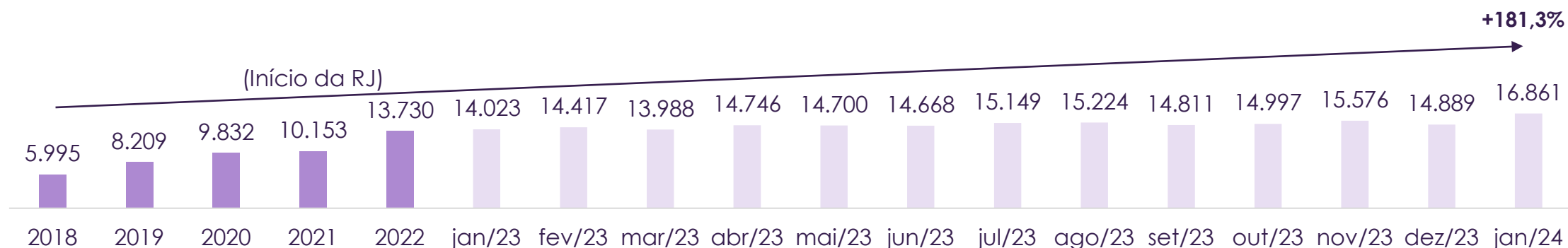
Quanto aos ativos da empresa CONSETRAN – CONSULTORIA E ENGENHARIA LTDA., observa-se que, em janeiro/24, estes totalizaram **R\$ 16,9 milhões**, estando 89,9% dos valores concentrados no curto prazo, composto principalmente pelas contas **Empréstimos** e **Cientes**, no total de **R\$ 9,8 milhões** e **R\$ 5,2 milhões**, respectivamente.

Entre outubro/23 e janeiro/24, o Ativo da Recuperanda apresentou um acréscimo de R\$ 1,9 milhão. As variações mais expressivas dizem respeito ao aumento de R\$ 1,7 milhão em **Cientes**, devido sobretudo ao saldo faturado junto ao DMAE, e incremento de R\$ 186,2 mil em **Empréstimos**, relativos a valores a receber da Conster.

A empresa vem computando a depreciação de seus bens, os quais encontram-se 89,12% depreciados até janeiro/24.

Na análise evolutiva de 2018 até janeiro/24, é possível identificar um aumento de R\$ 10,9 milhões no Ativo total da Recuperanda, devido especialmente ao saldo de empréstimo junto a CONSTER CONSTRUÇÕES LTDA. (**Empréstimos**).

**Ativo Consetran**  
(Valores em milhares de R\$)





# 7. Análise Financeira

Conster - Passivo (Valores em R\$)



Conster	out/23	nov/23	out-nov/23		dez/23	nov-dez/23		jan/24	dez/23-jan/24	
			Var R\$	Var %		Var R\$	Var %		Var R\$	Var %
<b>Passivo</b>	<b>6.046.740</b>	<b>6.113.579</b>	<b>66.839</b>	<b>1,1%</b>	<b>6.151.362</b>	<b>37.784</b>	<b>0,6%</b>	<b>6.201.640</b>	<b>50.277</b>	<b>0,8%</b>
<b>Circulante</b>	<b>46.958.998</b>	<b>47.025.837</b>	<b>66.839</b>	<b>0,1%</b>	<b>47.063.620</b>	<b>37.784</b>	<b>0,1%</b>	<b>47.113.898</b>	<b>50.277</b>	<b>0,1%</b>
Fornecedores	10.150.192	10.146.082	(4.110)	0,0%	10.126.588	(19.494)	-0,2%	10.123.689	(2.899)	0,0%
Contribuições e Impostos a Recolher	1.322.843	1.323.092	249	0,0%	1.322.792	(300)	0,0%	1.322.716	(77)	0,0%
Obrigações com Pessoal	3.106	3.106	-	0,0%	3.106	-	0,0%	3.106	-	0,0%
Empréstimos e Financiamentos	18.408.586	18.479.285	70.699	0,4%	18.536.863	57.578	0,3%	18.590.116	53.253	0,3%
Parcelamentos - CP	17.074.270	17.074.270	-	0,0%	17.074.270	-	0,0%	17.074.270	-	0,0%
<b>Não Circulante</b>	<b>581.200</b>	<b>581.200</b>	<b>-</b>	<b>0,0%</b>	<b>581.200</b>	<b>-</b>	<b>0,0%</b>	<b>581.200</b>	<b>-</b>	<b>0,0%</b>
Empréstimos	409.406	409.406	-	0,0%	409.406	-	0,0%	409.406	-	0,0%
Parcelamentos - LP	171.795	171.795	-	0,0%	171.795	-	0,0%	171.795	-	0,0%
<b>Patrimônio Líquido</b>	<b>(41.493.458)</b>	<b>(41.493.458)</b>	<b>-</b>	<b>0,0%</b>	<b>(41.493.458)</b>	<b>-</b>	<b>0,0%</b>	<b>(41.493.458)</b>	<b>-</b>	<b>0,0%</b>
Capital Social	2.500.061	2.500.061	-	0,0%	2.500.061	-	0,0%	2.500.061	-	0,0%
Resultados Acumulados	(43.993.520)	(43.993.520)	-	0,0%	(43.993.520)	-	0,0%	(43.993.520)	-	0,0%

## 7. Análise Financeira

Conster - Passivo | Evolução do Passivo

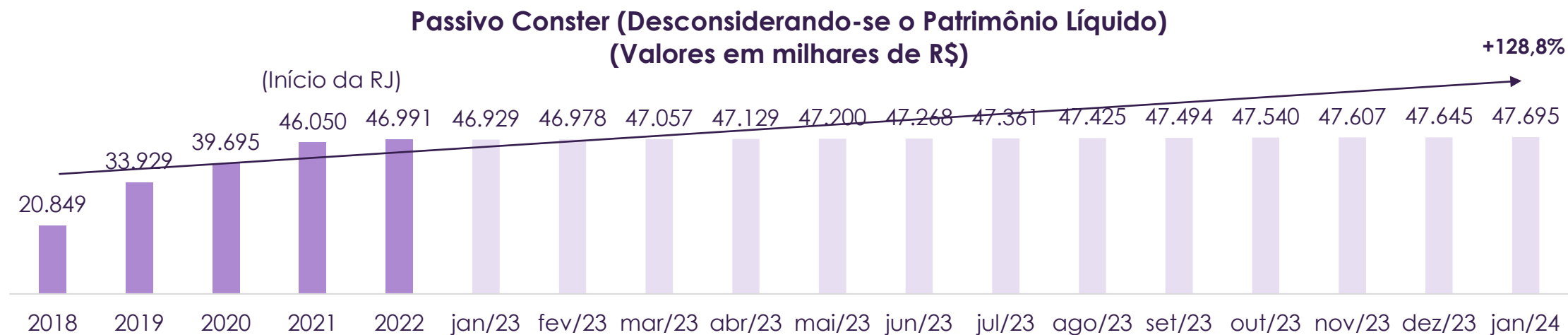


O Passivo da empresa CONSTER CONSTRUÇÕES LTDA. totalizou **R\$ 47,7 milhões (desconsiderando-se o Patrimônio Líquido)** ao final de janeiro/24. Verifica-se que 98,8% das obrigações estavam concentradas no Passivo Circulante, composto principalmente por **Empréstimos e Financiamentos**, no total de **R\$ 18,6 milhões, Parcelamentos – CP**, no valor de **R\$ 17,1 milhões**, e **Fornecedores**, com total de **R\$ 10,1 milhões**.

A principal variação observada entre outubro/23 e janeiro/24 diz respeito ao incremento de R\$ 181,5 mil em **Empréstimos e Financiamentos**, principalmente em razão do saldo devido à CONSETRAN.

Neste último mês, o **Patrimônio Líquido** da Recuperanda se apresentou negativo em **-R\$ 41,5 milhões**, devido aos **prejuízos acumulados de exercícios anteriores**, no valor de **-R\$ 44 milhões**, ante lucros acumulados de R\$ 3 milhões em 2018.

**Entre 2018 e janeiro/24, o total do Passivo apresentou um incremento de R\$ 26,8 milhões** (desconsiderando-se o Patrimônio Líquido), principalmente em razão de débitos tributários inscritos em dívida ativa junto à PGFN (Parcelamentos-CP), os quais apresentaram acréscimo de R\$ 16,2 milhões. Destaca-se também o acréscimo de R\$ 11,9 milhões na rubrica Empréstimos e Financiamentos.



# 7. Análise Financeira

Consetran - Passivo (Valores em R\$)



Consetran	out/23	nov/23	out-nov/23		dez/23	nov-dez/23		jan/24	dez/23-jan/24	
			Var R\$	Var %		Var R\$	Var %		Var R\$	Var %
<b>Passivo</b>	<b>14.427.831</b>	<b>14.488.911</b>	<b>61.080</b>	<b>0,4%</b>	<b>11.662.983</b>	<b>(2.825.928)</b>	<b>-19,5%</b>	<b>12.497.703</b>	<b>834.720</b>	<b>7,2%</b>
<b>Circulante</b>	<b>9.629.393</b>	<b>9.690.473</b>	<b>61.080</b>	<b>0,6%</b>	<b>3.410.356</b>	<b>(6.280.118)</b>	<b>-64,8%</b>	<b>4.245.076</b>	<b>834.720</b>	<b>24,5%</b>
Fornecedores	2.216.533	2.185.130	(31.403)	-1,4%	2.221.861	36.731	1,7%	2.280.007	58.146	2,6%
Contribuições e Impostos a Recolher	1.196.696	1.284.754	88.058	7,4%	(541.383)	(1.826.137)	-142,1%	460.418	1.001.802	-185,0%
Obrigações Com Pessoal	388.238	390.682	2.444	0,6%	240.622	(150.060)	-38,4%	314.227	73.605	30,6%
Empréstimos e Financiamentos	821.454	821.669	215	0,0%	798.319	(23.349)	-2,8%	793.507	(4.812)	-0,6%
Parcelamentos - CP	5.006.473	5.008.239	1.766	0,0%	690.937	(4.317.302)	-86,2%	396.917	(294.020)	-42,6%
<b>Não Circulante</b>	<b>171.564</b>	<b>171.564</b>	<b>-</b>	<b>0,0%</b>	<b>3.625.754</b>	<b>3.454.190</b>	<b>2013,4%</b>	<b>3.625.754</b>	<b>-</b>	<b>0,0%</b>
Empréstimos	171.564	171.564	-	0,0%	171.564	-	0,0%	171.564	-	0,0%
Parcelamentos - LP	-	-	-	-	3.454.190	3.454.190	-	3.454.190	-	0,0%
<b>Patrimônio Líquido</b>	<b>4.626.873</b>	<b>4.626.873</b>	<b>-</b>	<b>0,0%</b>	<b>4.626.873</b>	<b>-</b>	<b>0,0%</b>	<b>4.626.873</b>	<b>-</b>	<b>0,0%</b>
Capital Social	1.400.000	1.400.000	-	0,0%	1.400.000	-	0,0%	1.400.000	-	0,0%
Resultados Acumulados	3.226.873	3.226.873	-	0,0%	3.226.873	-	0,0%	3.226.873	-	0,0%

## 7. Análise Financeira

Consetran - Passivo | **Evolução do Passivo**



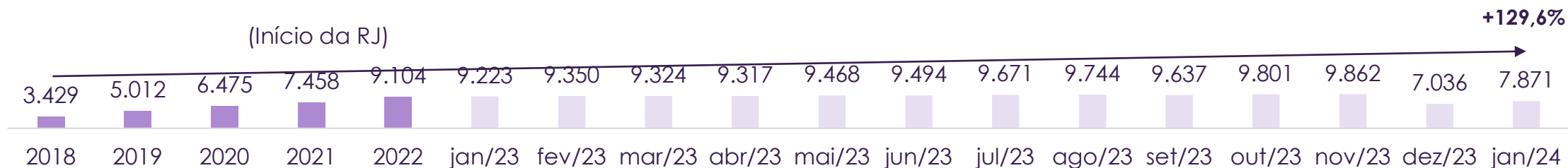
As obrigações da empresa CONSETRAN – CONSULTORIA E ENGENHARIA LTDA somaram **R\$ 7,9 milhões (desconsiderando-se o Patrimônio Líquido)** ao final de janeiro/24, estando 53,9% destas alocadas no Passivo Circulante, composto majoritariamente por **Fornecedores**, que totalizou R\$ 2,3 milhões, seguido por **Empréstimos e Financiamentos**, com R\$ 793,5 mil.

A variação mais relevante entre outubro/23 e este último mês refere-se à redução de **-R\$ 4,3 milhões em Parcelamentos - CP**, majoritariamente devido à reclassificação para o longo prazo de débitos inscritos em dívida ativa junto à PGFN. Adicionalmente, destaca-se o decréscimo de **-R\$ 1,7 milhão em Contribuições e Impostos a Recolher**, em razão sobretudo da redução dos saldos de CSLL, PIS e CONFINS a recolher.

O **Patrimônio Líquido** totalizou **R\$ 4,6 milhões** ao final de janeiro/23, composto majoritariamente por lucros acumulados de exercícios anteriores, que já somam 3,2 milhões.

Na análise evolutiva de 2018 até janeiro/24, é possível identificar um acréscimo de R\$ 4,4 milhões no Passivo total da empresa (desconsiderando-se o Patrimônio Líquido), devido especialmente aos parcelamentos junto à PGFN (Parcelamentos-CP e LP) e a Fornecedores.

### Passivo Consetran (Desconsiderando-se o Patrimônio Líquido) (Valores em milhares de R\$)



## 7. Análise Financeira

Passivo Fiscal | Conster



O passivo fiscal da CONSTER representou 38,7% do total do Passivo, englobando obrigações tributárias e previdenciárias, sem considerar o Patrimônio Líquido. 99,1% das obrigações fiscais da Recuperanda estavam alocadas no Passivo Circulante, ou seja, com prazo de liquidação de até 12 meses, sendo compostas majoritariamente por parcelamentos. Possivelmente há um equívoco na classificação destes parcelamentos, pois um valor tão representativo (R\$ 17,1 milhões) dificilmente seria parcelado em prazo inferior a 12 meses.

Não houve variação relevante no agrupamento durante o período apresentado.

CONSTER	out/23	nov/23	out-nov/23 Variação R\$	dez/23	nov-dez/23 Variação R\$	jan/24	dez/23-jan/24 Variação R\$
OBRIGAÇÕES SOCIAIS A RECOLHER	888.995,09	889.244,54	<b>249,45</b>	889.252,08	<b>7,54</b>	889.261,79	<b>9,71</b>
OBRIGAÇÕES FISCAIS A RECOLHER	340.701,89	340.701,89	-	340.394,39	<b>(307,50)</b>	340.308,09	<b>(86,30)</b>
PARCELAMENTOS IMP FEDERAIS - CP	17.074.270,46	17.074.270,46	-	17.074.270,46	-	17.074.270,46	-
PARCELAMENTOS IMP FEDERAIS - LP	171.794,88	171.794,88	-	171.794,88	-	171.794,88	-
<b>TOTAL</b>	<b>18.475.762,32</b>	<b>18.476.011,77</b>	<b>249,45</b>	<b>18.475.711,81</b>	<b>(299,96)</b>	<b>18.475.635,22</b>	<b>(76,59)</b>

## 7. Análise Financeira

Passivo Fiscal | Consetran



Já o passivo fiscal da CONSETRAN, também englobando obrigações tributárias e previdenciárias, representou 55,5% do total do Passivo, desconsiderando-se o Patrimônio Líquido. Até novembro/23, 100% das obrigações fiscais estavam alocadas no Passivo Circulante, ou seja, com prazo de liquidação de até 12 meses, sendo compostas majoritariamente por parcelamentos. No entanto, em dezembro/23 houve a realocação de parte destes valores para o Passivo Não Circulante.

Tal variação ocorreu em virtude do parcelamento de valores antes inscritos em dívida ativa, reduzindo as pressões de caixa através do aumento do prazo de exigibilidade de boa parte das referidas obrigações.

CONSETRAN	out/23	nov/23	out-nov/23 Variação R\$	dez/23	nov-dez/23 Variação R\$	jan/24	dez/23-jan/24 Variação R\$
OBRIGAÇÕES SOCIAIS A RECOLHER	981.609,84	1.060.806,28	<b>79.196,44</b>	699.306,03	<b>(361.500,25)</b>	327.845,57	<b>(371.460,46)</b>
OBRIGAÇÕES FISCAIS A RECOLHER	115.798,04	122.425,76	<b>6.627,72</b>	36.037,10	<b>(86.388,66)</b>	35.845,40	<b>(191,70)</b>
CONTRIB E IMPOSTOS RETIDOS NA FONTE	173.860,44	174.905,05	<b>1.044,61</b>	(1.220.742,63)	<b>(1.395.647,68)</b>	155.134,87	<b>1.375.877,50</b>
PARCELAMENTOS IMP FEDERAIS - CP	5.008.238,72	5.008.238,72	-	690.936,69	<b>(4.317.302,03)</b>	396.916,52	<b>(294.020,17)</b>
PARCELAMENTOS - LP	-	-	-	3.454.189,51	<b>3.454.189,51</b>	3.454.189,51	-
<b>TOTAL</b>	<b>6.279.507,04</b>	<b>6.366.375,81</b>	<b>86.868,77</b>	<b>3.659.726,70</b>	<b>(2.706.649,11)</b>	<b>4.369.931,87</b>	<b>710.205,17</b>

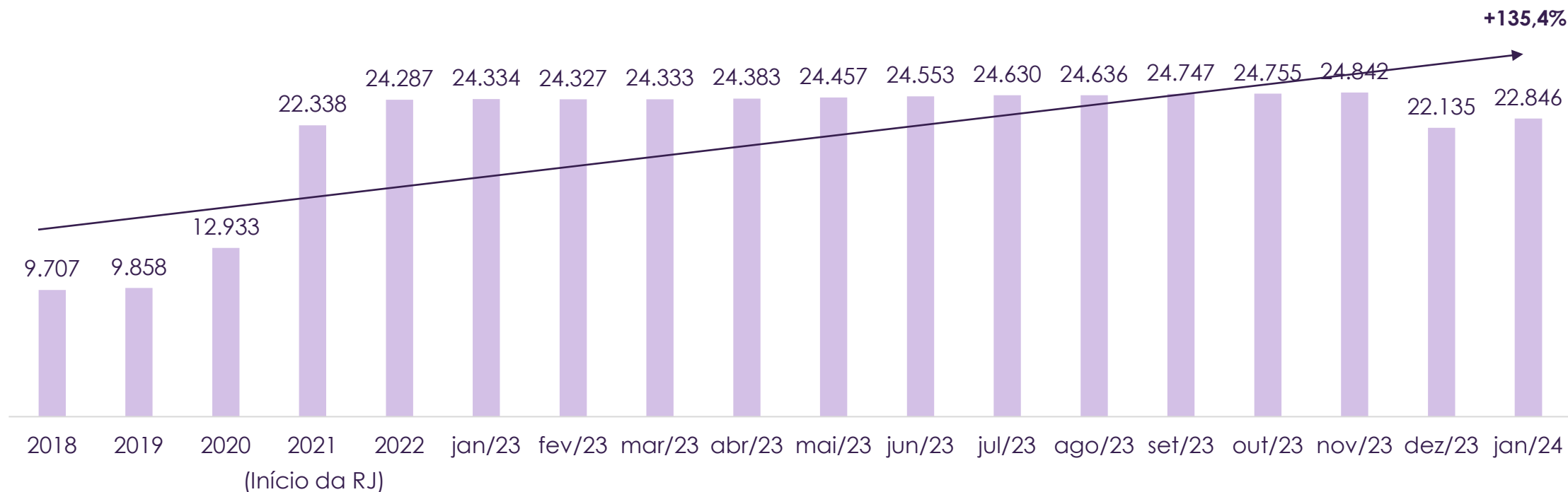
# 7. Análise Financeira

Passivo Fiscal | Consolidado



O passivo fiscal das Recuperandas, de forma conjunta, apresentou um incremento de 135,4% entre 2018 e janeiro/24. Os aumentos mais significativos ocorreram nos parcelamentos de impostos federais, de curto e longo prazo, nas montas de R\$ 10,2 milhões na CONSTER e R\$ 2,5 milhões na CONSETRAN.

### Evolução do Passivo Fiscal Consolidado (Valores em milhares de R\$)



# 7. Análise Financeira

Conster - Demonstrativo do Resultado Mensal (Valores em R\$)



Conster	out/23	nov/23	out-nov/23		dez/23	nov-dez/23		jan/24	dez/23-jan/24	
			Var R\$	Var %		Var R\$	Var %		Var R\$	Var %
<b>Receita Operacional Bruta</b>	<b>2.386</b>	<b>159</b>	<b>(2.227)</b>	<b>-93,3%</b>	<b>28.770</b>	<b>28.611</b>	<b>17966,2%</b>	<b>8.753</b>	<b>(20.018)</b>	<b>-69,6%</b>
(-) Deduções	(1.115)	(521)	593	-53,2%	(639)	(118)	22,6%	(1.348)	(709)	110,9%
<b>Receita Líquida</b>	<b>1.271</b>	<b>(362)</b>	<b>(1.633)</b>	<b>-128,5%</b>	<b>28.131</b>	<b>28.493</b>	<b>-7870,0%</b>	<b>7.405</b>	<b>(20.727)</b>	<b>-73,7%</b>
(-) Custos dos Serviços	(100.333)	(104.160)	(3.827)	3,8%	(73.374)	30.785	-29,6%	(113.191)	(39.817)	54,3%
<b>Resultado Bruto</b>	<b>(99.061)</b>	<b>(104.522)</b>	<b>(5.460)</b>	<b>5,5%</b>	<b>(45.243)</b>	<b>59.279</b>	<b>-56,7%</b>	<b>(105.787)</b>	<b>(60.544)</b>	<b>133,8%</b>
<b>Margem Bruta</b>	<b>-7792,8%</b>	<b>28869,4%</b>			<b>-160,8%</b>			<b>-1428,7%</b>		
(-) Despesas Gerais e Administrativas	(5.247)	(11.850)	(6.603)	125,8%	(6.471)	5.379	-45,4%	(2.035)	4.436	-68,6%
(-) Despesas Tributárias	(586)	(1.810)	(1.224)	208,9%	(500)	1.310	-72,4%	(500)	0	-0,1%
<b>Resultado Operacional</b>	<b>(104.894)</b>	<b>(118.181)</b>	<b>(13.287)</b>	<b>12,7%</b>	<b>(52.214)</b>	<b>65.967</b>	<b>-55,8%</b>	<b>(108.322)</b>	<b>(56.107)</b>	<b>107,5%</b>
<b>Margem Operacional</b>	<b>-8251,7%</b>	<b>32642,3%</b>			<b>-185,6%</b>			<b>-1462,9%</b>		
(+/-) Resultado Financeiro	(603)	(533)	70	-11,6%	(447)	86	-16,1%	(639)	(192)	42,9%
(+) Receitas Financeiras	-	-	-	-	84	84	-	0	(84)	-100,0%
(-) Despesas Financeiras	(603)	(533)	70	-11,6%	(531)	2	-0,4%	(639)	(108)	20,3%
<b>Resultado Antes do IRPJ / CSLL</b>	<b>(105.497)</b>	<b>(118.714)</b>	<b>(13.217)</b>	<b>12,5%</b>	<b>(52.661)</b>	<b>66.053</b>	<b>-55,6%</b>	<b>(108.960)</b>	<b>(56.299)</b>	<b>106,9%</b>
(-) Provisão p/ IRPJ e CSLL	(266)	(539)	(273)	102,9%	(4)	535	-99,3%	(656)	(652)	17970,8%
<b>Resultado Líquido</b>	<b>(105.762)</b>	<b>(119.253)</b>	<b>(13.490)</b>	<b>12,8%</b>	<b>(52.665)</b>	<b>66.588</b>	<b>-55,8%</b>	<b>(109.616)</b>	<b>(56.952)</b>	<b>108,1%</b>
<b>Margem Líquida</b>	<b>-8320,0%</b>	<b>32938,2%</b>			<b>-187,2%</b>			<b>-1480,4%</b>		

O faturamento de janeiro/24 foi de R\$ 8,8 mil, ante R\$ 2,4 mil, R\$ 159 e R\$ 28,8 mil em outubro, novembro e dezembro/23, respectivamente.

Devido aos elevados custos dos serviços, o resultado bruto permaneceu negativo durante o período, gerando um prejuízo líquido de -R\$ 109,6 mil ao final deste último mês.



# 7. Análise Financeira

Consetran - Demonstrativo do Resultado Mensal (Valores em R\$)



Consetran	out/23	nov/23	out-nov/23		dez/23	nov-dez/23		jan/24	dez/23-jan/24	
			Var R\$	Var %		Var R\$	Var %		Var R\$	Var %
<b>Receita Operacional Bruta</b>	<b>918.782</b>	<b>1.700.978</b>	<b>782.196</b>	<b>85,1%</b>	<b>438.732</b>	<b>(1.262.245)</b>	<b>-74,2%</b>	<b>2.733.377</b>	<b>2.294.645</b>	<b>523,0%</b>
(-) Deduções	(27.080)	(92.134)	(65.054)	240,2%	(56.584)	35.549	-38,6%	(14.129)	42.455	-75,0%
<b>Receita Líquida</b>	<b>891.702</b>	<b>1.608.844</b>	<b>717.142</b>	<b>80,4%</b>	<b>382.148</b>	<b>(1.226.696)</b>	<b>-76,2%</b>	<b>2.719.247</b>	<b>2.337.099</b>	<b>611,6%</b>
(-) Custos dos Serviços	(788.156)	(951.339)	(163.183)	20,7%	(856.927)	94.412	-9,9%	(721.863)	135.065	-15,8%
<b>Resultado Bruto</b>	<b>103.546</b>	<b>657.505</b>	<b>553.959</b>	<b>535,0%</b>	<b>(474.779)</b>	<b>(1.132.284)</b>	<b>-172,2%</b>	<b>1.997.385</b>	<b>2.472.164</b>	<b>-520,7%</b>
<b>Margem Bruta</b>	<b>11,6%</b>	<b>40,9%</b>			<b>-124,2%</b>			<b>73,5%</b>		
(-) Despesas Gerais e Administrativas	(63.515)	(74.621)	(11.106)	17,5%	(95.675)	(21.054)	28,2%	(134.797)	(39.122)	40,9%
(-) Despesas Tributárias	(6.363)	(2.063)	4.300	-67,6%	(4.000)	(1.938)	93,9%	(1.789)	2.211	-55,3%
<b>Resultado Operacional</b>	<b>33.668</b>	<b>580.821</b>	<b>547.153</b>	<b>1625,2%</b>	<b>(574.454)</b>	<b>(1.155.275)</b>	<b>-198,9%</b>	<b>1.860.799</b>	<b>2.435.253</b>	<b>-423,9%</b>
<b>Margem Operacional</b>	<b>3,8%</b>	<b>36,1%</b>			<b>-150,3%</b>			<b>68,4%</b>		
(+/-) Resultado Financeiro	(7.884)	(5.760)	2.124	-26,9%	2.750.673	2.756.433	-47855,8%	(722.662)	(3.473.335)	-126,3%
(+) <i>Receitas Financeiras</i>	-	-	-	-	5.730.063	5.730.063	-	0	(5.730.063)	-100,0%
(-) <i>Despesas Financeiras</i>	(7.884)	(5.760)	2.124	-26,9%	(2.979.390)	(2.973.630)	51626,7%	(722.662)	2.256.727	-75,7%
<b>Resultado Antes do IRPJ / CSLL</b>	<b>25.784</b>	<b>575.061</b>	<b>549.277</b>	<b>2130,3%</b>	<b>2.176.218</b>	<b>1.601.157</b>	<b>278,4%</b>	<b>1.138.136</b>	<b>(1.038.082)</b>	<b>-47,7%</b>
(-) Provisão p/ IRPJ e CSLL	(4.398)	(56.592)	(52.194)	1186,8%	(38.100)	18.492	-32,7%	-	38.100	-100,0%
<b>Resultado Líquido</b>	<b>21.386</b>	<b>518.469</b>	<b>497.083</b>	<b>2324,3%</b>	<b>2.138.118</b>	<b>1.619.649</b>	<b>312,4%</b>	<b>1.138.136</b>	<b>(999.982)</b>	<b>-46,8%</b>
<b>Margem Líquida</b>	<b>2,4%</b>	<b>32,2%</b>			<b>559,5%</b>			<b>41,9%</b>		

A receita bruta da CONSETRAN apresentou um acréscimo de 197,5% em janeiro/24, em comparação com outubro/23, totalizando **R\$ 2,7 milhões**. Após o cômputo das deduções e custos dos serviços, o lucro bruto foi suficiente para cobrir as despesas, resultando em um lucro líquido de R\$ 1,1 milhão.

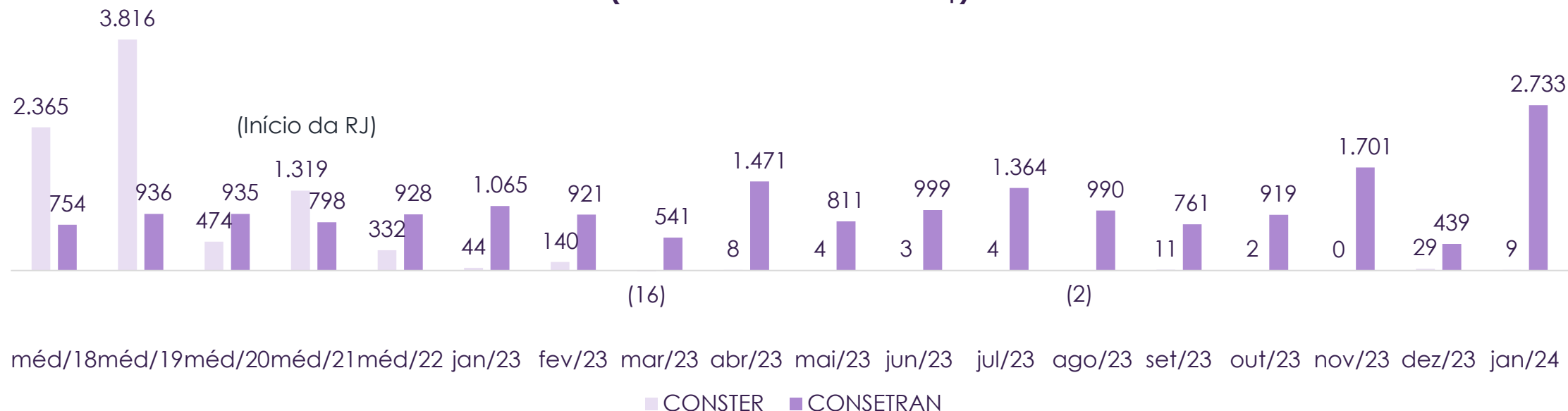
# 7. Análise Financeira

Evolução do Demonstrativo de Resultado Mensal | Faturamento Bruto



Na análise evolutiva consolidada do faturamento das Recuperandas, é possível identificar uma redução de 12,1% entre a média mensal de 2018 e janeiro/24.

### Faturamento Bruto Mensal (Valores em milhares de R\$)



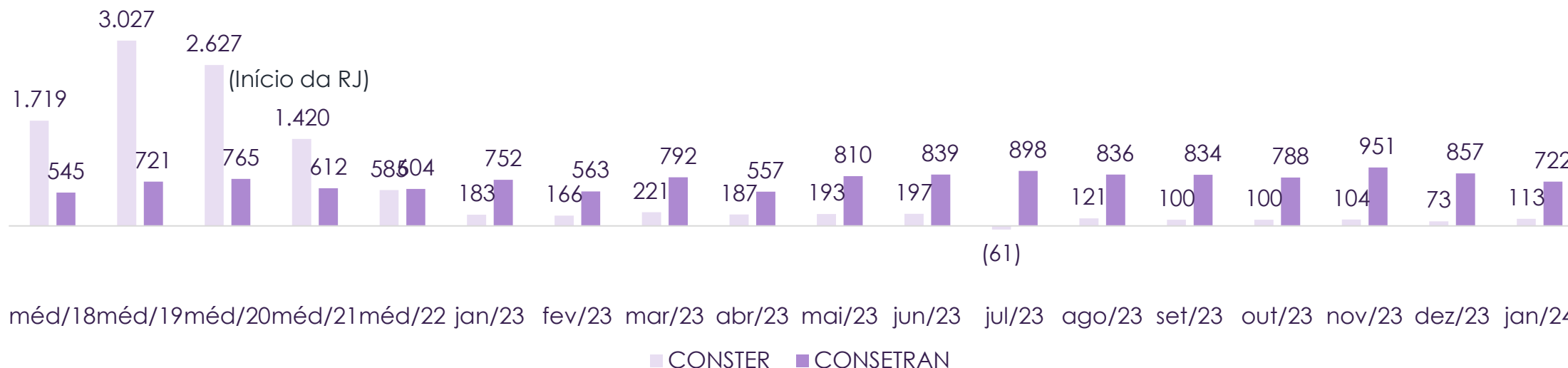
# 7. Análise Financeira

Evolução do Demonstrativo de Resultado Mensal | Custos Operacionais



Já em relação aos custos operacionais, é possível identificar, entre a média mensal de 2018 e este último mês, um decréscimo de -63,1% na análise consolidada das Recuperandas.

### Custos Operacionais Mensais (Valores em milhares de R\$)



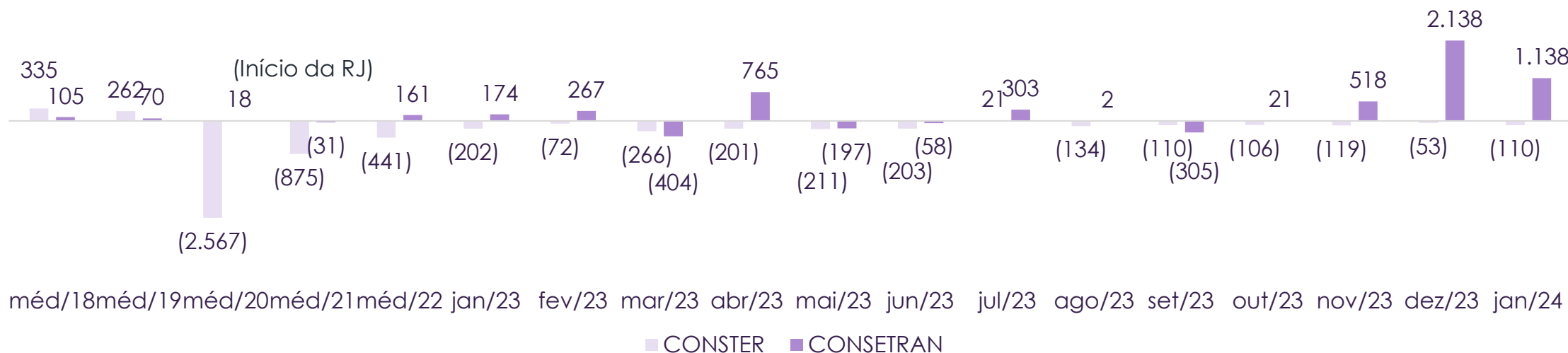
# 7. Análise Financeira

Evolução do Demonstrativo de Resultado Mensal | Resultado Líquido



É possível identificar uma melhora de 133,5% no resultado líquido consolidado das empresas CONSTER e CONSETRAN no período em análise, favorecido pela queda significativa dos custos operacionais e do desempenho positivo da CONSETRAN, apresentando **lucro líquido consolidado de R\$ 1 milhão** em janeiro de 2024.

### Resultado Líquido Mensal (Valores em milhares de R\$)



# 7. Análise Financeira

Conster - Demonstrativo do Resultado Anual (Valores em R\$)



Conster	2022	2023	2022-2023	
			Var R\$	Var %
<b>Receita Operacional Bruta</b>	<b>3.987.961</b>	<b>227.544</b>	<b>(3.760.417)</b>	<b>-94,3%</b>
(-) Deduções	(368.289)	(25.543)	342.746	-93,1%
<b>Receita Líquida</b>	<b>3.619.672</b>	<b>202.001</b>	<b>(3.417.671)</b>	<b>-94,4%</b>
(-) Custos dos Serviços	(7.017.941)	(1.584.079)	5.433.861	-77,4%
<b>Resultado Bruto</b>	<b>(3.398.268)</b>	<b>(1.382.078)</b>	<b>2.016.191</b>	<b>-59,3%</b>
<b>Margem Bruta</b>	<b>-93,9%</b>	<b>-684,2%</b>		
(-) Despesas com Pessoal	(29.852)	(431)	29.421	-98,6%
(-) Despesas Gerais e Administrativas	(780.792)	(194.547)	586.245	-75,1%
(-) Despesas Tributárias	(32.957)	(50.713)	(17.756)	53,9%
(+/-) Resultados Operacionais	27.834	-	(27.834)	-100,0%
<b>Resultado Operacional</b>	<b>(4.214.036)</b>	<b>(1.627.769)</b>	<b>2.586.267</b>	<b>-61,4%</b>
<b>Margem Operacional</b>	<b>-116,4%</b>	<b>-805,8%</b>		
(+/-) Resultado Financeiro	(879.112)	(16.341)	862.771	-98,1%
(+) Receitas Financeiras	2	1.715	1.713	79314,8%
(-) Despesas Financeiras	(879.114)	(18.056)	861.058	-97,9%
<b>Resultado Antes do IRPJ / CSLL</b>	<b>(5.093.147)</b>	<b>(1.644.110)</b>	<b>3.449.038</b>	<b>-67,7%</b>
(-) Provisão p/ IRPJ e CSLL	(200.674)	(11.845)	188.828	-94,1%
<b>Resultado Líquido</b>	<b>(5.293.821)</b>	<b>(1.655.955)</b>	<b>3.637.866</b>	<b>-68,7%</b>
<b>Margem Líquida</b>	<b>-146,3%</b>	<b>-819,8%</b>		

Ao comparar os exercícios acumulados de 2023 com 2022, **observa-se redução de R\$ 3,8 milhões no faturamento**, atingindo a monta de R\$ 227,5 mil, ante R\$ 4 milhões no ano anterior.

No entanto, **os custos dos serviços apresentaram decréscimo ainda maior, na ordem de R\$ 5,4 milhões**, gerando uma melhora no resultado bruto.

As despesas gerais e administrativas apresentaram redução de R\$ 586,2 mil, e as despesas financeiras diminuíram em R\$ 861,1 mil, possibilitando uma melhora ainda mais expressiva no resultado líquido, porém, este ainda permaneceu **negativo na monta de -R\$ 1,7 milhão**.

## 7. Análise Financeira

Conster - Demonstrativo do Resultado Anual (Valores em R\$)



Consetran	2022	2023	2022-2023	
			Var R\$	Var %
<b>Receita Operacional Bruta</b>	<b>11.137.627</b>	<b>11.982.960</b>	<b>845.333</b>	<b>7,6%</b>
(-) Deduções	(480.722)	(694.947)	(214.225)	44,6%
<b>Receita Líquida</b>	<b>10.656.905</b>	<b>11.288.013</b>	<b>631.108</b>	<b>5,9%</b>
(-) Custos dos Serviços	(7.246.054)	(9.477.193)	(2.231.140)	30,8%
<b>Resultado Bruto</b>	<b>3.410.851</b>	<b>1.810.820</b>	<b>(1.600.032)</b>	<b>-46,9%</b>
<b>Margem Bruta</b>	<b>32,0%</b>	<b>16,0%</b>		
(-) Despesas Gerais e Administrativas	(591.456)	(854.003)	(262.547)	44,4%
(-) Despesas Tributárias	(25.524)	(51.216)	(25.692)	100,7%
(+) Outras Receitas Operacionais	-	1.835	1.835	-
<b>Resultado Operacional</b>	<b>2.793.871</b>	<b>907.436</b>	<b>(1.886.436)</b>	<b>-67,5%</b>
<b>Margem Operacional</b>	<b>26,2%</b>	<b>8,0%</b>		
(+/-) Resultado Financeiro	(605.635)	2.679.299	3.284.934	-542,4%
(+) Receitas Financeiras	239	5.732.945	5.732.706	2399324,7%
(-) Despesas Financeiras	(605.874)	(3.053.646)	(2.447.772)	404,0%
<b>Resultado Antes do IRPJ / CSLL</b>	<b>2.188.237</b>	<b>3.586.735</b>	<b>1.398.499</b>	<b>63,9%</b>
(-) Provisão p/ IRPJ e CSLL	(257.803)	(361.155)	(103.352)	40,1%
<b>Resultado Líquido</b>	<b>1.930.434</b>	<b>3.225.581</b>	<b>1.295.147</b>	<b>67,1%</b>
<b>Margem Líquida</b>	<b>18,1%</b>	<b>28,6%</b>		

Entre 2022 e 2023, é possível identificar um **acréscimo de 7,6% no faturamento, totalizando R\$ 12 milhões.**

Destacam-se os  **aumentos de R\$ 2,2 milhões e R\$ 2,4 milhões nos custos dos serviços e nas despesas financeiras, respectivamente, além do acréscimo de R\$ 5,7 milhões em receitas financeiras,** em razão de descontos obtidos.

Tais variações possibilitaram um  **aumento do lucro líquido de 2023,** quando comparado ao ano anterior, **totalizando R\$ 3,2 milhões,** ante R\$ 1,9 milhão em 2022.

# 7. Análise Financeira

## Índices Financeiros | Liquidez



Os índices de liquidez refletem a capacidade de pagamentos das obrigações assumidas com terceiros. As informações para o cálculo destes indicadores são extraídas unicamente do Balanço Patrimonial e verificam se os valores de disponibilidade da empresa são suficientes para cobrir suas obrigações.

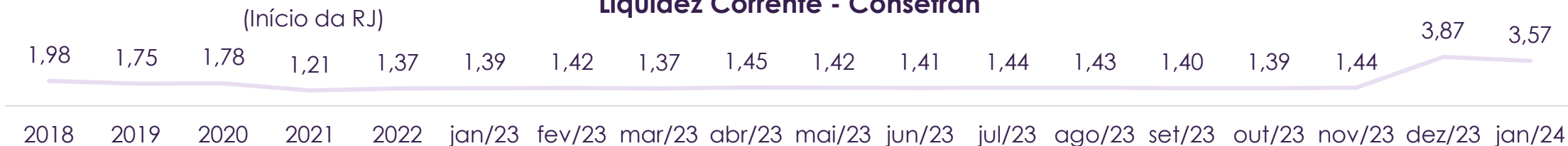
**Liquidez Corrente** | Representa a capacidade de pagamento das dívidas de curto prazo com os valores disponíveis em igual termo. O cenário mais confortável é ter este índice acima de 1,0, assim para cada R\$ 1,00 de obrigação no curto prazo, pode-se dizer que a empresa possui recursos suficientes para liquidar todas as suas dívidas exigíveis com os valores disponíveis em igual vencimento.

Conforme os gráficos abaixo, a CONSTER manteve o valor de 0,07 neste último mês, demonstrando a incapacidade de honrar com seus compromissos de curto prazo. Já a empresa CONSETRAN apresentou expressiva melhora em dezembro/23, seguida de leve queda em janeiro, totalizando R\$ 3,57 para cada R\$ 1,00 de obrigação no curto prazo neste último mês, indicando capacidade de pagamento destas. Tal variação ocorreu em razão da redução do seu Passivo Circulante, possibilitada pelas reclassificações do passivo fiscal.

**Liquidez Corrente - Conster**



**Liquidez Corrente - Consetran**



# 7. Análise Financeira

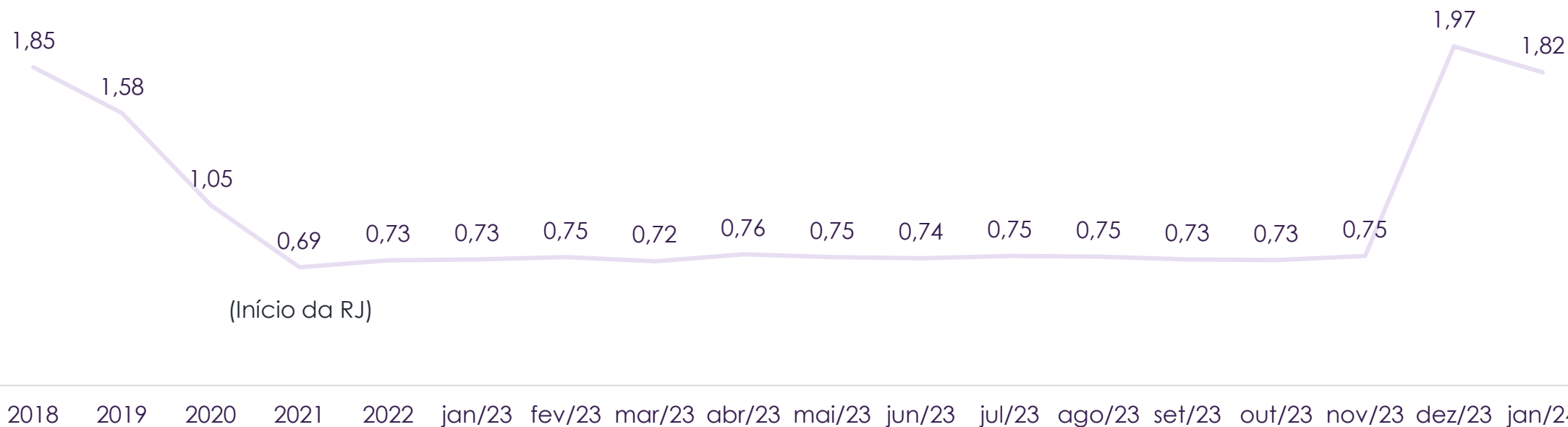
## Índices Financeiros | Liquidez



**Liquidez Corrente** | Em uma análise consolidada das duas empresas, depreende-se que o indicador apresentou relativa estabilidade por um longo período, entre o exercício em que ocorreu o início da RJ (2021) e novembro/23, com valor inferior a 1.

A partir de dezembro/23, este apresentou melhora significativa, posicionando-se acima dos parâmetros ideais, devido às reclassificações de passivo fiscal ocorridas na CONSETRAN, demonstrando que as Recuperandas passaram a possuir R\$ 1,82 para cada R\$ 1,00 de dívida no curto prazo, ao final de janeiro/24.

### Liquidez Corrente - Consolidado





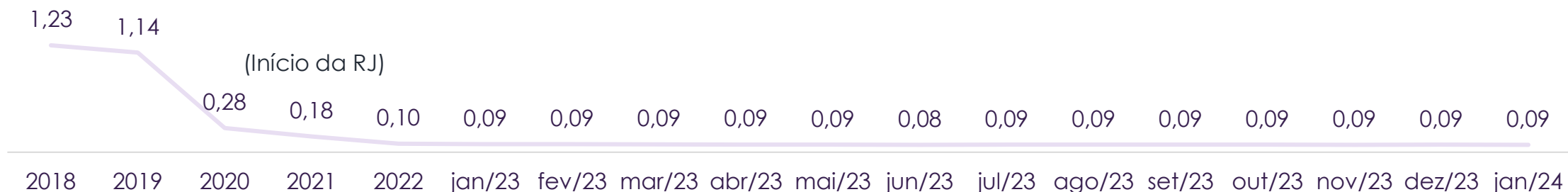
# 7. Análise Financeira

## Índices Financeiros | Liquidez

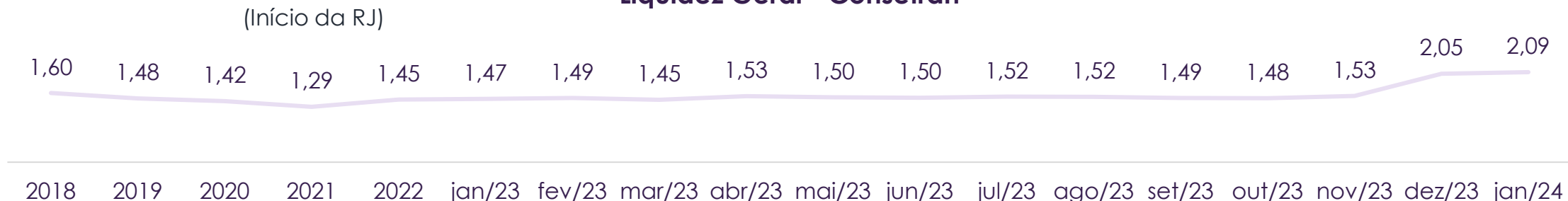


**Liquidez Geral** | Representa a capacidade de pagamento das dívidas de curto e longo prazo com os valores disponíveis em igual vencimento, desconsiderando os valores de Investimentos, Imobilizado e Intangível. Novamente, a CONSTER apresenta valores muito abaixo do ideal, enquanto a CONSETRAN demonstra capacidade de honrar suas obrigações, com R\$ 0,09 e R\$ 2,09 para cada R\$ 1,00 de dívida no curto e longo prazo, respectivamente. Novamente, percebe-se uma melhora no indicador da CONSETRAN.

**Liquidez Geral - Conster**



**Liquidez Geral - Consetran**



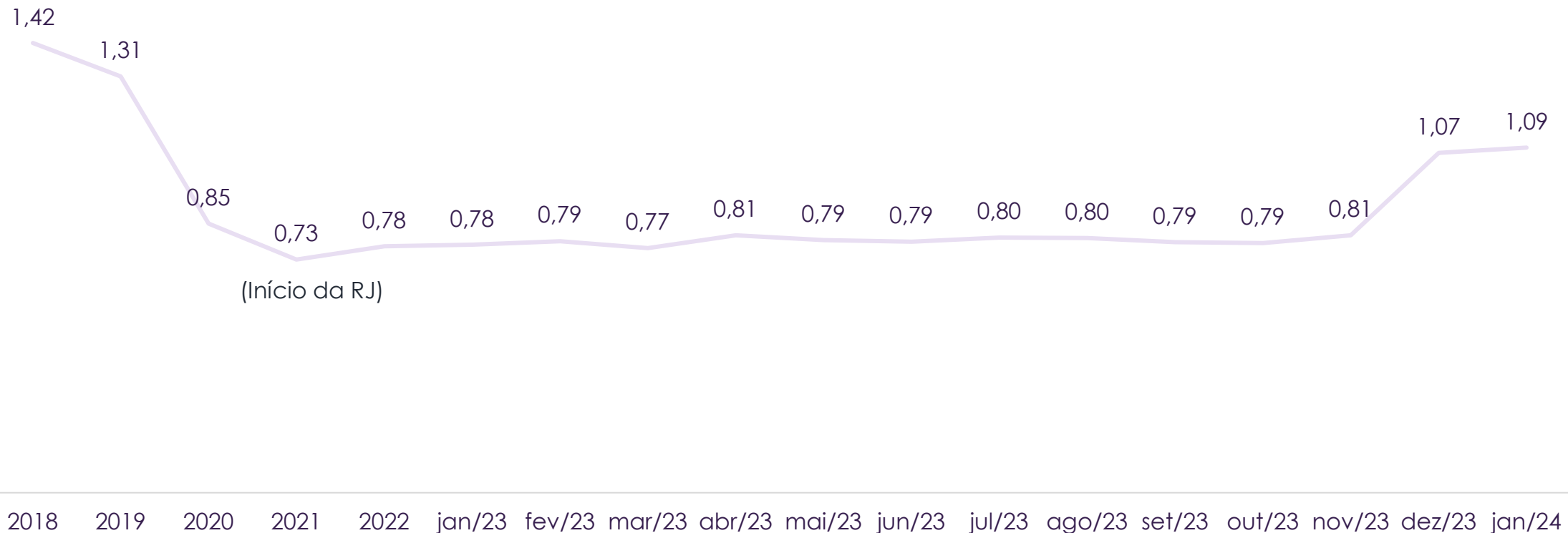
# 7. Análise Financeira

## Índices Financeiros | Liquidez



**Liquidez Geral** | De forma conjunta, as empresas não apresentavam valor superior a 1 desde 2019, demonstrando incapacidade de liquidação de suas obrigações. Em dezembro/23 as Recuperandas apresentaram aumento no indicador, atingindo R\$ 1,07 para quitar cada R\$ 1,00 de dívida no curto e longo prazo, valor que subiu para R\$ 1,09 em janeiro/24, voltando a demonstrar capacidade de liquidar suas obrigações.

### Liquidez Geral - Consolidado



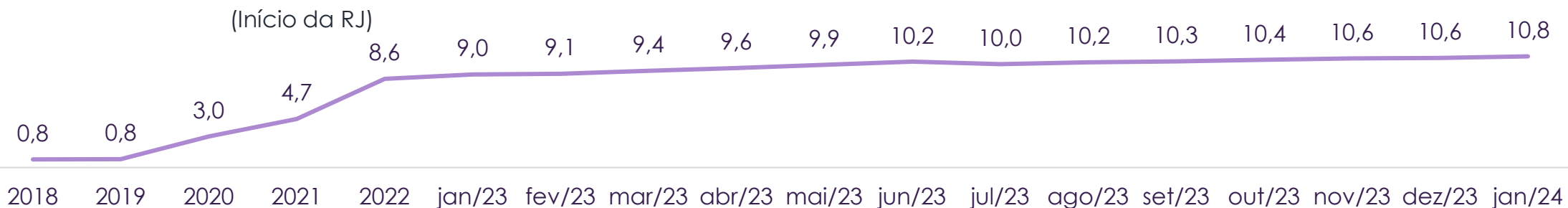
# 7. Análise Financeira

Índices Financeiros | Endividamento

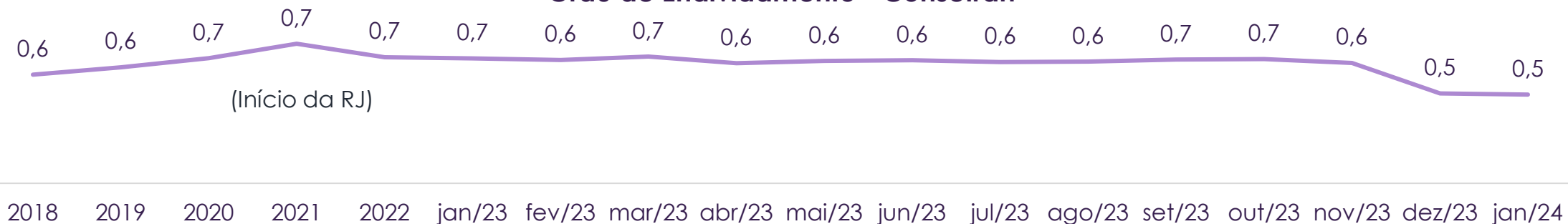


**Grau de Endividamento** | Mensura a proporção de capital de terceiros no financiamento dos ativos ou dos investimentos da empresa, conforme Flávio K Málaga. Nesta análise, a CONSTER possuía, em janeiro de 2024, R\$ 47,1 milhões de passivo para R\$ 4,4 milhões de ativo, ou seja, seu endividamento é 10,8 vezes maior do que seus bens e direitos. A empresa CONSETRAN, por sua vez, demonstrou possuir um passivo menor que seu ativo, finalizando seu grau de endividamento em 0,5 neste último mês.

### Grau de Endividamento - Conster



### Grau de Endividamento - Consetran



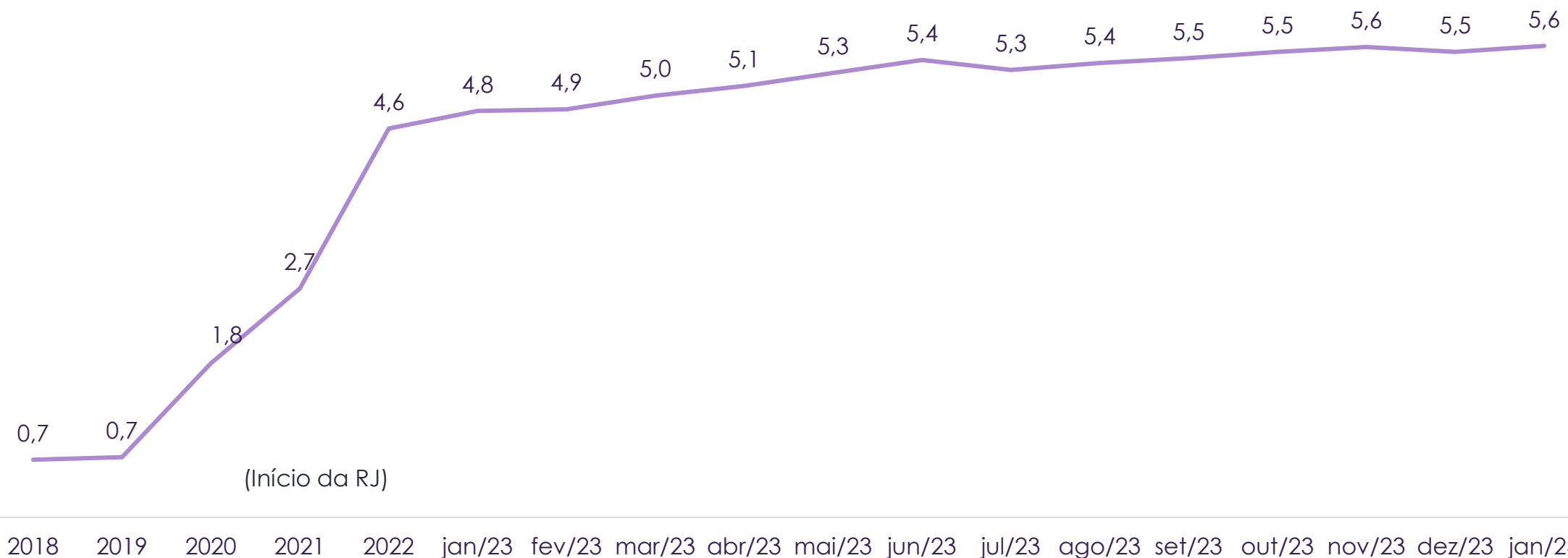
# 7. Análise Financeira

Índices Financeiros | Endividamento



**Grau de Endividamento** | Quando analisado o consolidado de ambas as empresas, percebe-se um aumento no indicador entre o início da RJ e janeiro/24. Dessa maneira, as Recuperandas apresentaram um grau de endividamento 5,6 vezes superior aos seus valores em ativo ao final do período.

### Grau de Endividamento - Consolidado



## 7. Análise Financeira

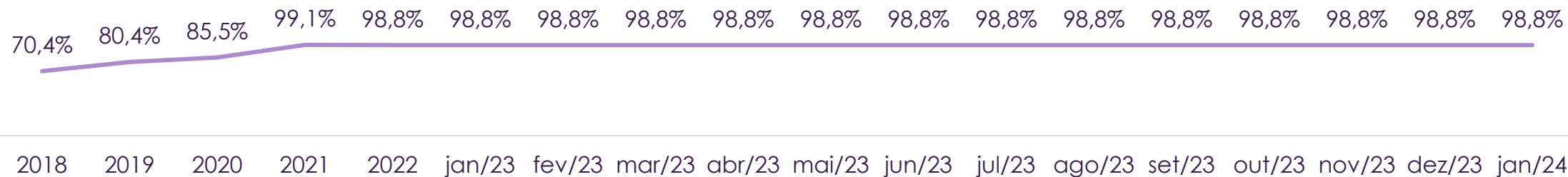
Índices Financeiros | Endividamento



**Composição de Endividamento** | Demonstra a distribuição de vencimento das obrigações da empresa: quanto maior, menor o prazo de pagamento destas, significando pressão de caixa. Percebe-se que ambas as empresas apresentavam valores muito elevados até novembro, com quase a totalidade do seu endividamento alocado no Passivo Circulante. A partir de dezembro/23, a Consetran apresentou expressiva melhora no indicador, indicando maior prazo para cumprimento de suas obrigações, possibilitado pelas reclassificações do passivo fiscal.


### Composição de Endividamento - Conster

(Início da RJ)



### Composição de Endividamento - Consetran

(Início da RJ)



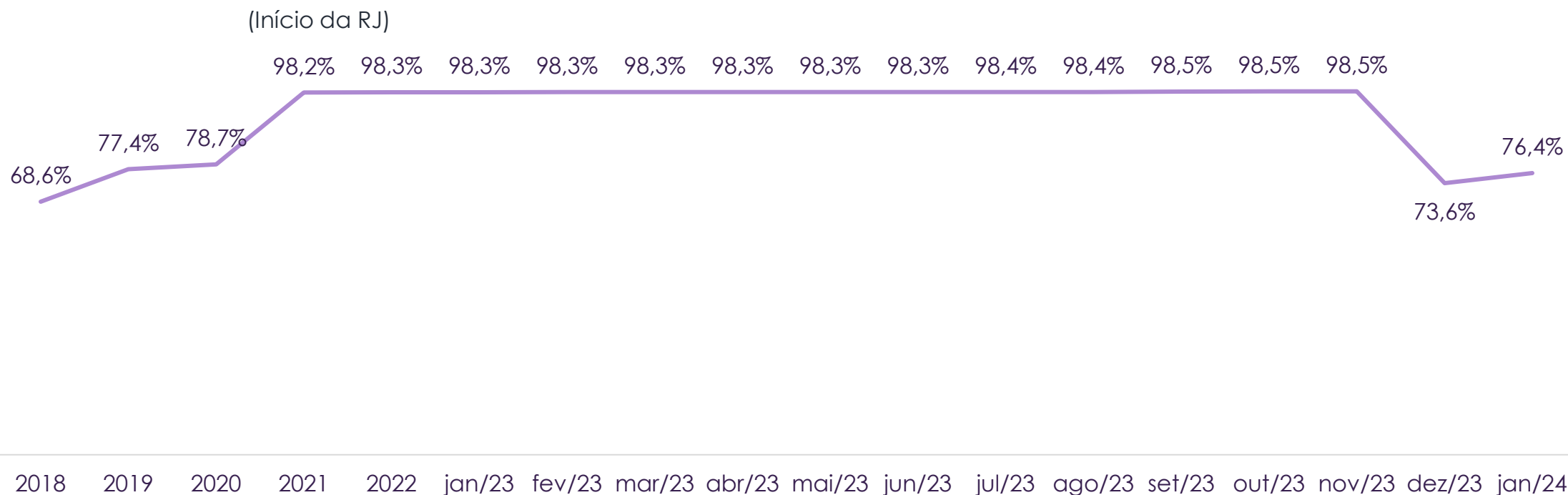
# 7. Análise Financeira

Índices Financeiros | Endividamento



**Composição de Endividamento** | De forma conjunta, as Recuperandas concentravam 98,5% das suas obrigações no curto prazo. Contudo, conforme pontuado anteriormente, entendemos ter ocorrido um equívoco na classificação do endividamento tributário da Conster, prejudicando a interpretação deste dado. A Consetran aparentemente também apresentava equívoco na classificação dos seus parcelamentos, que a princípio foram corrigidos em dezembro/23, resultando em uma melhora no indicador.

## Composição de Endividamento - Consolidado



## 8. Considerações Finais



As análises econômico-financeiras aqui demonstradas foram elaboradas com base em dados e documentos fornecidos pelas Recuperandas, tendo a Administração Judicial assumido que o conteúdo destes correspondia à realidade das empresas.

Ressalta-se que os demonstrativos contábeis de novembro, dezembro e janeiro de 2023 fornecidos para elaboração deste relatório estavam devidamente assinados pela contabilidade e administrador da empresa.

Deste modo, a Administradora Judicial, em atendimento ao art. 22, II, 'c' da Lei 11.101/2005, encerra o presente Relatório de Atividades das Recuperandas Consetran Consultoria e Engenharia Ltda. e Conster Construções Ltda., elaborado de acordo com as determinações da Recomendação nº 72 do Conselho Nacional de Justiça.

Porto Alegre, 21 de março de 2024.

**CB2D Serviços Judiciais Ltda.**  
Tiago Jaskulski Luz  
OAB 71.444

## 7. Glossário



“AGC” – Assembleia Geral de Credores

“AH” – Análise Horizontal

“AJ” – Administração Judicial

“AV” – Análise Vertical

“BP” – Balanço Patrimonial

“CND” – Certidão Negativa de Débitos

“DRE” – Demonstração de Resultado

“LRF” – Lei de Recuperações e Falências

“PGFN” – Procuradoria Geral da Fazenda Nacional

“PRJ” – Plano de Recuperação Judicial

“RJ” – Recuperação Judicial

“S.A.” – Sociedade Anônima





CNPJ 50.197.392/0001-07 • (51) 3012 2385

• [CB2D@CB2D.COM.BR](mailto:CB2D@CB2D.COM.BR) • Rua Félix da Cunha Nº 768, Sala 301

• Floresta • Porto Alegre • RS • Brasil • CEP 90570-000