

RELATÓRIO MENSAL DE ATIVIDADES

PROCESSO N° 5069285-98.2021.8.21.0001

VARA REGIONAL EMPRESARIAL DE PORTO ALEGRE/RS

**RECUPERAÇÃO JUDICIAL DE CONSETRAN
CONSULTORIA E ENGENHARIA LTDA. e CONSTER
CONSTRUÇÕES LTDA.**

PERETTI
ADVOGADOS ASSOCIADOS

EXCELENTÍSSIMA DOUTORA GIOVANA FARENZENA, DD^a. JUÍZA DA VARA REGIONAL EMPRESARIAL DA COMARCA DE PORTO ALEGRE/RS.

PERETTI ADVOGADOS ASSOCIADOS, Administradora Judicial da **RECUPERAÇÃO JUDICIAL** de **CONSETRAN CONSULTORIA E ENGENHARIA LTDA.** e **CONSTER CONSTRUÇÕES LTDA.**, vem, à presença de Vossa Excelência, em atenção ao artigo 22, II, alínea 'c' da Lei nº 11.101/2005, e da Recomendação nº 72 do Conselho Nacional de Justiça, apresentar o Relatório Mensal de Atividades das Recuperandas relativo ao período de julho a setembro de 2022, como adiante segue.

Nestes termos, pede deferimento.
Porto Alegre, 18 de novembro de 2022.

PERETTI ADVOGADOS ASSOCIADOS
Caetano Rafael Bolognesi Peretti
OAB/RS 57.212

SUMÁRIO

1. ESCLARECIMENTOS INICIAIS
2. ANÁLISE PROCESSUAL DA RECUPERAÇÃO JUDICIAL
 - 2.1. ESTÁGIO PROCESSUAL
 - 2.2. CRONOGRAMA PROCESSUAL
 - 2.3. EVENTOS DESDE O AJUIZAMENTO DA RECUPERAÇÃO JUDICIAL
 - 2.4. INCIDENTES PROCESSUAIS
 - 2.5. RECURSOS INTERPOSTOS
3. INFORMAÇÕES SOBRE AS RECUPERANDAS
 - 3.1. AS EMPRESAS
 - 3.2. QUADRO DE FUNCIONÁRIOS
4. ATIVIDADES DAS RECUPERANDAS
5. PASSIVO FISCAL
 - 5.1. EVOLUÇÃO PASSIVO FISCAL
6. ANÁLISE FINANCEIRA
 - 6.1. ATIVO
 - 6.1.1. EVOLUÇÃO DO ATIVO
 - 6.2. PASSIVO
 - 6.2.1. EVOLUÇÃO DO PASSIVO
 - 6.3. DEMONSTRAÇÃO DO RESULTADO
 - 6.3.1. EVOLUÇÃO DA DEMONSTRAÇÃO DO RESULTADO
 - 6.4. ÍNDICES FINANCEIROS
 - 6.4.1. LIQUIDEZ
 - 6.4.2. ENDIVIDAMENTO
7. PEDIDO

1. ESCLARECIMENTOS INICIAIS

A Administradora Judicial apresentou o último Relatório Mensal de Atividades das Recuperandas em 17/08/2022 levando em consideração a documentação que lhe foi franqueada pelas empresas até àquela data relativa aos meses de abril, maio e junho de 2022, e os contatos realizados com o seu representante legal, procuradores e consultores.

Na ocasião foram apresentados os atos processuais realizados, tendo como seu último evento lançado no E-PROC o de número 342, a análise da situação fiscal e financeira, e os contratos em vigor com as demais atividades das empresas.

Feitas tais considerações, a Administradora Judicial passa a apresentar o seu Relatório Mensal de Atividades desde 18/08/2022, cuja análise se dá com os documentos contábeis de julho, agosto e setembro de 2022, com as informações repassadas pelas Recuperandas e contatos realizados com seus representantes.

Cumprido, pois, relatar.

2. ANÁLISE PROCESSUAL DA RECUPERAÇÃO JUDICIAL

2.1. ESTÁGIO PROCESSUAL

O último Relatório Mensal de Atividades foi apresentado em 17/08/2022, cujo evento lançado no E-PROC na ocasião era o de número 342, que se referia à comunicação eletrônica sobre o julgamento do Incidente de Habilitação de Crédito nº 5115168-34.2022.8.21.0001.

Nos Eventos 343 e 344 os credores Banco Bradesco S/A e Armco Staco S/A Indústria Metalúrgica apresentaram objeções ao Plano de Recuperação Judicial, respectivamente.

Por conseguinte, no Evento 345 sobreveio a seguinte decisão:

Vistos.

1. Considerando o parecer favorável do Ministério Público (ev. 339), acolho os pedidos formulados pelo Administrador Judicial (ev. 336) e passo a decidir o que se segue:

(a) intime-se o advogado Anderson Luís do Amaral – OAB/RS nº 23.841, para proceder no ajuizamento do respectivo incidente de habilitação de crédito em nome de Mário Luís dos Santos, de acordo com os artigos 8º e 9º da Lei nº 11.101/2005;

(b) responda-se o ofício da 2ª Vara Cível (Especializada em Fazenda Pública) do ev. 334, oriundo da Execução Fiscal nº 5023283-70.2021.8.21-0001 em tramitação na Comarca de Caxias do Sul, informando que os créditos fiscais não estão sujeitos ao regime da recuperação judicial, motivo pelo qual não será incluído o valor de R\$ 11.498,11 no Quadro Geral de Credores;

2. Diante da apresentação de objeções ao Plano de Recuperação Judicial aportado pelas devedoras, intime-se o Administrador Judicial para apresentar datas para a convocação da Assembleia-Geral de Credores, nos termos do art. 56 da Lei 11.101.05.

Cumpra-se.

O ofício para a 2ª Vara Cível (Especializada em Fazenda Pública) de Caxias do Sul/RS foi expedido no Evento 347.

No Evento 349 veio aos autos Certidão de Habilitação de Crédito encaminhada pela 5ª Vara do Trabalho de Caxias do Sul, relativa ao Processo nº 0020978.-76.2021.5.04.0405.

A Administradora Judicial no Evento 352 apresentou as datas para a realização da Assembleia Geral de Credores de maneira virtual, sendo a 1ª Convocação para 29/11/2022, às 14hs, e a 2ª Convocação para 06/12/2022, também às 14hs.

Nos Eventos 354 e 355 foram juntados ofícios da 16ª Vara Federal de Porto Alegre informando o ajuizamento de ações contra as Recuperandas.

A 2ª Vara Cível (Especializada em Fazenda Pública) da Comarca de Caxias do Sul encaminhou decisão e ofício requerendo a habilitação de crédito tributário, oriundo da Execução Fiscal nº 5008800-47.2017.8.21.0010 (Evento 356).

No Evento 357 foi proferida a seguinte decisão:

Vistos.

Homologo as datas sugeridas pelo Administrador Judicial no ev. 352 para determinar a 1ª Convocação da Assembleia-Geral de Credores no dia 29.11.2022 às 14:00hs e em 2ª Convocação o dia 06.12.2022 às 14:00hs, a ser realizada de modo virtual.

Intime-se o Administrador Judicial para acostar aos autos o edital de convocação da assembleia, bem como disponibilizar nos autos o link para acesso à reunião, devendo o compromissado cumprir o disposto no art. 36 da Lei nº 11.101/05.

Com a apresentação da minuta de edital, determino à serventia cartorária a publicação de edital de convocação da Assembleia-Geral de Credores.

Intimem-se, inclusive o MP, o AJ e as Recuperandas.

Cumpra-se.

O Ministério Público se deu por ciente da decisão no Evento 369.

No Evento 373 a Administradora Judicial apresentou o Edital de Convocação da Assembleia Geral de Credores, o qual restou disponibilizado no DJE do dia 19/10/2022 (Evento 374).

Por conseguinte, no Evento 376 foi apresentado pedido de habilitação de crédito em nome de Eduardo Vieira da Fonseca.

PERETTI
ADVOGADOS ASSOCIADOS

No Evento 377 foi juntado aos autos decisão proferida pela 19ª Vara Federal de Porto Alegre, oriunda da Execução Fiscal nº 5028838-21.2021.4.04.7100.

Adiante, no Evento 378, restou certificado que *“os pedidos de Habilitação de crédito ou de Impugnação de crédito devem ser objeto de incidente próprio, competindo exclusivamente a(o) procurador(a) do habilitante/impugnante promover o cadastramento do pedido por dependência ao processo principal nº 5023283-70.2021.8.21.0001”*.

Dada vista ao Ministério Público no Evento 394, foi apresentada a seguinte promoção (Evento 397):

Ciente das últimas movimentações processuais.
De aguardar a realização da assembleia de credores.

No Evento 403 foi proferido o seguinte despacho:

Vistos.
Aguarde-se a realização da Assembleia-Geral de Credores.

Por conseguinte, no Evento 411 foi apresentado pedido de habilitação de crédito em nome de Jackson Gonçalves Barbosa e de sua advogada Juliane Farinea.

Esses são os atos realizados nos autos do Pedido de Recuperação Judicial desde a data da apresentação do último até o presente Relatório Mensal de Atividades.

2. CRONOGRAMA PROCESSUAL



2.3. EVENTOS DESDE O AJUIZAMENTO DA RECUPERAÇÃO JUDICIAL

A Administradora Judicial apresentará abaixo as manifestações e demais movimentações que ocorreram nos autos do Pedido de Recuperação Judicial desde o seu ajuizamento até a apresentação do presente Relatório Mensal de Atividades:

DATA	EVENTO	LOCALIZAÇÃO NOS AUTOS
05/03/2021	PETIÇÃO DAS RECUPERANDAS - PEDIDO DE RECUPERAÇÃO JUDICIAL	EVENTO 1
09/03/2021	DESPACHO	EVENTO 4
10/03/2021	PETIÇÃO DAS RECUPERANDAS – PAGAMENTO 1ª PARCELA DE CUSTAS	EVENTO 16
16/03/2021	DEFERIDO PEDIDO DE PROCESSAMENTO	EVENTO 19
18/03/2021	PETIÇÃO DA ADMINISTRADORA JUDICIAL	EVENTO 28
22/03/2021	EMBARGOS DE DECLARAÇÃO DAS RECUPERANDAS	EVENTO 36
31/03/2021	OFÍCIO DA JUNTA COMERCIAL	EVENTO 38
06/04/2021	PETIÇÃO DAS RECUPERANDAS – RETIFICAÇÃO DA LISTA DE CREDORES	EVENTO 41
09/04/2021	PETIÇÃO DA DISTRIBUIDORA MERIDIONAL DE MOTORES CUMMINS S/A	EVENTO 44
09/04/2021	PETIÇÃO DA ADMINISTRADORA JUDICIAL	EVENTO 46
12/04/2021	PETIÇÃO DO BANCO CNH INDUSTRIAL CAPITAL S/A	EVENTO 48
13/04/2021	PERECER DO MINISTÉRIO PÚBLICO	EVENTO 50
13/04/2021	PETIÇÃO DA BETUNEL INDUSTRIA E COMERCIO S/A	EVENTO 52
13/04/2021	PETIÇÃO DA MARIA APARECIDA K.C. VIANNA ADVOGADOS ASSOCIADOS	EVENTO 53
21/04/2021	PETIÇÃO DO MUNICÍPIO DE PORTO ALEGRE	EVENTO 54
28/04/2021	DECISÃO INTERLOCUTÓRIA	EVENTO 55
28/04/2021	EDITAL DO ARTIGO 52, § 1º DA LEI Nº 11.101/2005	EVENTO 60
29/04/2021	PETIÇÃO DA MECÂNICA GODOI & GODOI AUTOPEÇAS	EVENTO 65
30/04/2021	PETIÇÃO DO BANCO CNH INDUSTRIAL CAPITAL S/A	EVENTO 66
03/05/2021	PETIÇÃO DAS RECUPERANDAS	EVENTO 68
04/05/2021	DESPACHO	EVENTO 71
04/05/2021	PETIÇÃO DE BONATTO & BONATTO ADVOGADOS ASSOCIADOS	EVENTO 73
06/05/2021	PETIÇÃO DE VILMAR BARBOSA FERREIRA	EVENTO 74
06/05/2021	PETIÇÃO DAS RECUPERANDAS	EVENTO 75
07/05/2021	PETIÇÃO DAS RECUPERANDAS	EVENTO 77
12/05/2021	PETIÇÃO DA PODOLAK SERVIÇOS DE SANEAMENTO LTDA.	EVENTO 81
13/05/2021	PETIÇÃO DA SUPERMIX CONCRETO S/A	EVENTO 83

PERETTI

ADVOGADOS ASSOCIADOS

13/05/2021	PETIÇÃO DA MECÂNICA GODOI & GODOI AUTOPEÇAS	EVENTO 84
14/05/2021	PETIÇÃO DA STAMACO COMERCIAL IMPORTADORA LTDA.	EVENTO 85
14/05/2021	PETIÇÃO DA RIO GRANDE ASFALTOS E PAVIMENTAÇÕES LTDA. – EPP	EVENTO 87
19/05/2021	PLANO DE RECUPERAÇÃO JUDICIAL DAS RECUPERANDAS	EVENTO 89
20/05/2021	MANIFESTAÇÃO DA ADMINISTRADORA JUDICIAL	EVENTO 90
21/05/2021	PARECER DO MINISTÉRIO PÚBLICO	EVENTO 93
21/05/2021	PETIÇÃO DA PODOLAK SERVIÇOS DE SANEAMENTO LTDA.	EVENTO 95
31/05/2021	PETIÇÃO DA UNIÃO – FAZENDA NACIONAL	EVENTO 96
04/06/2021	DECISÃO INTERLOCUTÓRIA	EVENTO 98
07/06/2021	OFÍCIO PARA CORSAN	EVENTO 103
07/06/2021	CERTIDÃO CARTORÁRIA	EVENTO 104
09/06/2021	PETIÇÃO DE GRECA DISTRIBUIDORA DE ASFALTOS LTDA. E GRECA TRANSPORTES DE CARGAS LTDA.	EVENTO 111
22/06/2021	PETIÇÃO DAS RECUPERANDAS	EVENTO 119
23/06/2021	MANIFESTAÇÃO DA ADMINISTRADORA JUDICIAL	EVENTO 121
28/06/2021	DECISÃO INTERLOCUTÓRIA	EVENTO 123
29/06/2021	OFÍCIO AO DELEGADO REGIONAL DA RECEITA FEDERAL	EVENTOS 124 E 125
30/06/2021	PETIÇÃO DAS RECUPERANDAS	EVENTO 126
01/07/2021	PETIÇÃO DA PODOLAK SERVIÇOS DE SANEAMENTO LTDA.	EVENTO 128
07/07/2021	MANIFESTAÇÃO DA ADMINISTRADORA JUDICIAL	EVENTO 131
07/07/2021	PETIÇÃO DA DISTRIBUIDORA MERIDIONAL DE MOTORES CUMMINS S/A	EVENTO 132
13/07/2021	DESPACHO	EVENTO 136
14/07/2021	PARECER DO MINISTÉRIO PÚBLICO	EVENTO 139
17/07/2021	PETIÇÃO DO BANCO CNH INDUSTRIAL CAPITAL S/A	EVENTO 141
18/07/2021	DECISÃO INTERLOCUTÓRIA	EVENTO 142
20/07/2021	PETIÇÃO DAS RECUPERANDAS	EVENTO 146
21/07/2021	PETIÇÃO DO BANCO CATERPILLAR S/A	EVENTO 148
22/07/2021	OBJEÇÃO AO PRJ DA BETUNEL INDÚSTRIA E COMÉRCIO S/A	EVENTO 149
23/07/2021	PARECER DO MINISTÉRIO PÚBLICO	EVENTO 153
29/07/2021	DESPACHO	EVENTO 157
04/08/2021	PETIÇÃO DAS RECUPERANDAS	EVENTO 162
10/08/2021	DESPACHO	EVENTO 165
11/08/2021	MANIFESTAÇÃO DA ADMINISTRADORA JUDICIAL	EVENTO 169
12/08/2021	PARECER DO MINISTÉRIO PÚBLICO	EVENTO 172

PERETTI

ADVOGADOS ASSOCIADOS

16/08/2021	DECISÃO INTERLOCUTÓRIA	EVENTO 174
23/08/2021	PETIÇÃO DAS RECUPERANDAS	EVENTO 185
23/08/2021	MANIFESTAÇÃO DA ADMINISTRADORA JUDICIAL	EVENTO 188
24/08/2021	PETIÇÃO DE MICHEL MOACIR GOMES DA SILVA	EVENTO 189
02/09/2021	PETIÇÃO NTA – NOVAS TÉCNICAS DE ASFALTOS LTDA	EVENTO 191
02/09/2021	PETIÇÃO BRASQUÍMICA PRODUTOS ASFALTICOS LTDA	EVENTO 192
08/09/2021	PETIÇÃO DETONASUL DETONAÇÕES E SERVIÇOS LTDA	EVENTO 195
14/09/2021	PARECER DO MINISTÉRIO PÚBLICO	EVENTO 198
15/09/2021	DESPACHO	EVENTO 200
21/09/2021	PETIÇÃO CP COMERCIAL S/A	EVENTO 203
30/09/2021	PETIÇÃO ALESSANDRO DUTRA CHAVES	EVENTO 205
04/10/2021	PETIÇÃO DAS RECUPERANDAS	EVENTO 206
08/10/2021	PETIÇÃO DAS RECUPERANDAS	EVENTO 208
11/10/2021	PETIÇÃO DO BANCO BRADESCO S/A	EVENTO 209
12/10/2021	PAGAMENTO DE CUSTAS	EVENTO 210
19/10/2021	PETIÇÃO ALESSANDRO DUTRA CHAVES	EVENTO 211
25/10/2021	PETIÇÃO SÉRGIO DE BRITO	EVENTO 214
26/10/2021	MANIFESTAÇÃO DA RECUPERANDA	EVENTO 215
27/10/2021	MANIFESTAÇÃO DA ADMINISTRADORA JUDICIAL	EVENTO 216
27/10/2021	DESPACHO	EVENTO 217
28/10/2021	OFÍCIO PARA CORSAN	EVENTO 218
28/10/2021	CERTIDÃO CARTORÁRIA	EVENTO 219
29/10/2021	PARECER DO MINISTÉRIO PÚBLICO	EVENTO 225
11/11/2021	PETIÇÃO DAS RECUPERANDAS PAGAMENTO DE CUSTAS	EVENTO 229
19/11/2021	DESPACHO	EVENTO 232
23/11/2021	PUBLICAÇÃO DO EDITAL DO ART. 52º, § 1º E AVISO DO ART. 7º § 1º DA LEI 11.101/2005	EVENTO 233
30/11/2021	PETIÇÃO DE CRISTINA DE LIMA SARAIVA	EVENTO 236
01/12/2021	MANIFESTAÇÃO DA ADMINISTRADORA JUDICIAL	EVENTO 237
01/12/2021	PROMOÇÃO DO MINISTÉRIO PÚBLICO	EVENTO 240
14/12/2021	MALOTE DIGITAL DA 2ª VARA DO TRABALHO DE CAXIAS DO SUL	EVENTO 243
16/12/2021	DECISÃO	EVENTO 244
17/12/2021	PROMOÇÃO DO MINISTÉRIO PÚBLICO	EVENTO 250
22/12/2021	MANIFESTAÇÃO DA ADMINISTRADORA JUDICIAL	EVENTO 252
18/01/2022	PETIÇÃO BONATTO & BONATTO ADVOGADOS ASSOCIADOS	EVENTO 255

PERETTI

ADVOGADOS ASSOCIADOS

19/01/2022	DECISÃO MONOCRÁTICA AI Nº 5146699-30.2021.8.21.7000	EVENTO 256
08/02/2022	DESPACHO	EVENTO 260
11/02/2022	COMUNICAÇÃO ELETRÔNICA DO TJRS	EVENTO 262
14/02/2022	PROMOÇÃO DO MINISTÉRIO PÚBLICO	EVENTO 265
15/02/2022	COMUNICAÇÃO ELETRÔNICA DO TJRS	EVENTO 266
15/02/2022	CONCLUSÃO	EVENTO 267
21/02/2022	PETIÇÃO LILIA RODRIGUES DA SILVA E MOISES OLIVEIRA DA VEIGA	EVENTO 268
21/02/2022	DECISÃO	EVENTO 269
22/02/2022	OFÍCIO PARA DELEGACIA REGIONAL DA RECEITA FEDERAL	EVENTO 270
22/02/2022	E-MAIL DO CARTÓRIO PARA DELEGACIA REGIONAL DA RECEITA FEDERAL	EVENTO 271
02/03/2022	PETIÇÃO BONATTO & BONATTO ADVOGADOS ASSOCIADOS	EVENTO 278
03/03/2022	RESPOSTA DA DELEGACIA REGIONAL DA RECEITA FEDERAL	EVENTO 280
11/03/2022	EMBARGOS DE DECLARAÇÃO DAS RECUPERANDAS	EVENTO 283
14/03/2022	DESPACHO	EVENTO 286
21/03/2022	MANDADO DA 20ª VARA DO TRABALHO	EVENTO 288
28/03/2022	PETIÇÃO EDERSON DA SILVA ANTUNES	EVENTO 292
30/03/2022	OFÍCIO DA 20ª VARA DO TRABALHO	EVENTO 296
31/03/2022	MANIFESTAÇÃO DA ADMINISTRADORA JUDICIAL	EVENTO 297
01/04/2022	OFÍCIO DA 3ª VARA CÍVEL DE SANTA CRUZ DO SUL	EVENTO 298
01/04/2022	MALOTE DIGITAL DA VARA DO TRABALHO DE CARAZINHO	EVENTO 300
05/04/2022	COMUNICAÇÃO ELETRÔNICA DO TJRS	EVENTO 301
11/04/2022	INFORMAÇÃO DE JULGAMENTO DE IMPUGNAÇÃO DE CRÉDITO	EVENTO 302
12/04/2022	PROMOÇÃO DO MINISTÉRIO PÚBLICO	EVENTO 304
26/04/2022	INFORMAÇÃO DE JULGAMENTO DE HABILITAÇÃO DE CRÉDITO	EVENTO 306
26/04/2022	INFORMAÇÃO DE JULGAMENTO DE HABILITAÇÃO DE CRÉDITO	EVENTO 307
26/04/2022	INFORMAÇÃO DE JULGAMENTO DE HABILITAÇÃO DE CRÉDITO	EVENTO 308
27/04/2022	NOVO PLANO DE RECUPERAÇÃO JUDICIAL	EVENTO 309
04/05/2022	INFORMAÇÃO DE JULGAMENTO DE HABILITAÇÃO DE CRÉDITO	EVENTO 310
05/05/2022	DESPACHO	EVENTO 311
09/05/2022	MANIFESTAÇÃO DA ADMINISTRADORA JUDICIAL	EVENTO 314
23/05/2022	PETIÇÃO DE MARIO LUIS DOS SANTOS	EVENTO 316
10/06/2022	DESPACHO	EVENTO 317
15/06/2022	INFORMAÇÃO DE JULGAMENTO DE HABILITAÇÃO DE CRÉDITO	EVENTO 319
15/06/2022	PROMOÇÃO DO MINISTÉRIO PÚBLICO	EVENTO 321

PERETTI

ADVOGADOS ASSOCIADOS

15/06/2022	OBJEÇÃO AO PRJ APRESENTADA PELO SICREDI	EVENTO 324
01/07/2022	PETIÇÃO DO SICREDI	EVENTO 326
12/07/2022	INFORMAÇÃO DE JULGAMENTO DE HABILITAÇÃO DE CRÉDITO	EVENTO 327
14/07/2022	PETIÇÃO DAS RECUPERANDAS	EVENTO 328
22/07/2022	INFORMAÇÃO DE JULGAMENTO DE HABILITAÇÃO DE CRÉDITO	EVENTO 330
22/07/2022	DESPACHO	EVENTO 331
22/07/2022	EDITAL DO PARÁGRAFO ÚNICO DO ARTIGO 53 E 7º, § 2º DA LEI Nº 11.101/2005	EVENTO 332
26/07/2022	OFÍCIO DA 2ª VARA CÍVEL DE CAXIAS DO SUL	EVENTO 334
29/07/2022	MANIFESTAÇÃO DA ADMINISTRADORA JUDICIAL	EVENTO 336
03/08/2022	PROMOÇÃO DO MINISTÉRIO PÚBLICO	EVENTO 339
11/08/2022	INFORMAÇÃO DE JULGAMENTO DE HABILITAÇÃO DE CRÉDITO	EVENTO 341
15/08/2022	INFORMAÇÃO DE JULGAMENTO DE HABILITAÇÃO DE CRÉDITO	EVENTO 342
23/08/2022	OBJEÇÃO AO PRJ APRESENTADA PELO BANCO BRADESCO S/A	EVENTO 343
23/08/2022	OBJEÇÃO AO PRJ APRESENTADA POR ARMCO STACO S/A	EVENTO 344
30/08/2022	DECISÃO INTERLOCUTÓRIA	EVENTO 345
31/08/2022	OFÍCIO PARA 2ª VARA CÍVEL DE CAXIAS DO SUL	EVENTO 347
05/09/2022	CHC ORIUNDA DA 5ª VARA DO TRABALHO DE CAXIAS DO SUL	EVENTO 349
03/10/2022	MANIFESTAÇÃO DA ADMINISTRADORA JUDICIAL	EVENTO 352
06/10/2022	OFÍCIO DA 16ª VARA FEDERAL DE PORTO ALEGRE	EVENTO 354
06/10/2022	OFÍCIO DA 16ª VARA FEDERAL DE PORTO ALEGRE	EVENTO 355
07/10/2022	OFÍCIO DA 2ª VARA CÍVEL DE CAXIAS DO SUL	EVENTO 356
07/10/2022	DECISÃO INTERLOCUTÓRIA	EVENTO 357
10/10/2022	PROMOÇÃO DO MINISTÉRIO PÚBLICO	EVENTO 369
18/10/2022	MANIFESTAÇÃO DA ADMINISTRADORA JUDICIAL	EVENTO 373
18/10/2022	EDITAL AGC	EVENTO 374
19/10/2022	PETIÇÃO DE EDUARDO VIEIRA DA FONSECA	EVENTO 376
21/10/2022	OFÍCIO DA 19ª VARA FEDERAL DE PORTO ALEGRE	EVENTO 377
25/10/2022	CERTIDÃO	EVENTO 378
03/11/2022	DESPACHO	EVENTO 394
04/11/2022	PROMOÇÃO DO MINISTÉRIO PÚBLICO	EVENTO 397
09/11/2022	DESPACHO	EVENTO 403
16/11/2022	PETIÇÃO DE JACKSON GONÇALVES BARBOSA	EVENTO 411

2.4. INCIDENTES PROCESSUAIS

Desde a data da apresentação do último Relatório Mensal de Atividades houve o ajuizamento de 2 (dois) Incidentes de Habilitação de Crédito.

Assim, tem-se os seguintes incidentes ajuizados:

PROCESSO	INCIDENTE	AUTOR	SITUAÇÃO
5106237-76.2021.8.21.0001	HABILITAÇÃO	TECNISAN SISTEMAS OPERACIONAIS DE SANEAMENTO - EIRELI	JULGADO PROCEDENTE - BAIXADO
5002852-78.2022.8.21.0001	HABILITAÇÃO	MARCOS ANTONIO DE MOURA	JULGADO PROCEDENTE
5003512-72.2022.8.21.0001	HABILITAÇÃO	DANIEL BELLONI BENEVENUTO DOS SANTOS	JULGADO PROCEDENTE - BAIXADO
5022718-72.2022.8.21.0001	IMPUGNAÇÃO	CP COMERCIAL S/A	JULGADO PROCEDENTE
5023259-08.2022.8.21.0001	HABILITAÇÃO	HUDSON PATRICK MOREIRA OLIVEIRA	JULGADO PROCEDENTE
5044295-09.2022.8.21.0001	HABILITAÇÃO	LUCAS DE OLIVEIRA LEOTTE	JULGADO PROCEDENTE
5044796-60.2022.8.21.0001	HABILITAÇÃO	MARCELO CABRAL	JULGADO PROCEDENTE
5044804-37.2022.8.21.0001	HABILITAÇÃO	JORGE ANDRE FARIAS DE MELO	JULGADO PROCEDENTE
5046226-47.2022.8.21.0001	HABILITAÇÃO	NATANI FERRI E PAULO BIANCHETTI	JULGADO PROCEDENTE
5055500-35.2022.8.21.0001	HABILITAÇÃO	MURIEL FRANCISCO GOMES DA SILVA	JULGADO PROCEDENTE
5055512-49.2022.8.21.0001	HABILITAÇÃO	MOISES OLIVEIRA DA VEIGA	JULGADO PROCEDENTE
5071318-27.2022.8.21.0001	HABILITAÇÃO	JOSÉ CARLOS TEODORO DA CONCEIÇÃO JÚLIA GREILINGER DA SILVA	JULGADO PROCEDENTE
5099470-85.2022.8.21.0001	HABILITAÇÃO	THIAGO DE SOUZA DUARTE	INDEFERIDA PETIÇÃO INICIAL
5115168-34.2022.8.21.0001	HABILITAÇÃO	EDUARDO VIEIRA DA FONSECA	INDEFERIDA PETIÇÃO INICIAL
5161765-61.2022.8.21.0001	HABILITAÇÃO	MÁRIO LUÍS DOS SANTOS	AGUARDA JULGAMENTO
5196194-54.2022.8.21.0001	HABILITAÇÃO	MICHEL MOACIR GOMES DA SILVA	AGUARDA JULGAMENTO

2.5. RECURSOS INTERPOSTOS

Desde a apresentação do último Relatório Mensal de Atividades não foram interpostos recursos, permanecendo os dois já noticiados e que aguardam seus respectivos julgamentos:

PROCESSO	INCIDENTE	AUTOR	SITUAÇÃO
5023936-90.2022.8.21.7000	AGRAVO DE INSTRUMENTO	BANCO CNH INDUSTRIAL CAPITAL S/A	PARCIAL PROVIMENTO
5056383-34.2022.8.21.7000	AGRAVO DE INSTRUMENTO	DISTRIBUIDORA MERIDIONAL DE MOTORES CUMMINS S/A	NEGADO PROVIMENTO

3. INFORMAÇÕES SOBRE AS RECUPERANDAS

3.1. AS EMPRESAS

Ratificando-se as informações sobre as empresas em recuperação judicial, têm-se a CONSTER CONSTRUÇÕES LTDA. e a CONSETRAN – CONSULTORIA E ENGENHARIA LTDA., cujas atividades se iniciaram nos anos de 1987 e 1999, respectivamente.

Sobre as atividades exercidas, a CONSTER tem entre elas a construção de estradas, obras de pavimentação, terraplanagem, construção civil, saneamento, escavação em rocha com emprego de explosivos, locação de máquinas e equipamentos e transporte rodoviário de produtos e mercadorias em geral, enquanto a CONSETRAN executa construções de estradas, obras de pavimentação, terraplanagem, construção civil, saneamento, locação de máquinas e equipamentos e transporte rodoviário de produtos e mercadorias em geral.

A CONSTER se trata de uma sociedade empresária de responsabilidade limitada, que tem o seu capital social totalmente integralizado de R\$ 2.500.061,32, representado por 250.006.132 quotas de capital no valor nominal de R\$ 0,01, estando assim distribuído entre os sócios:

NOME DOS SÓCIOS	Nº DE QUOTAS	VEALOR EM R\$	PERCENTUAL
JÚLIO CÉSAR ZAGO	125.003.066	1.250.030,66	50,00%
LUIS PAULO FERREIRA	75.001.839,60	750.018,40	30,00%
FÉLIX LEANDRO FERLA	50.001.226,40	500.012,26	20,00%
TOTAL	250.006.132	2.500.061,32	100,00%

A empresa CONSETRAN – CONSULTORIA E ENGENHARIA LTDA. também se trata de uma sociedade empresária de responsabilidade limitada, estando com o seu capital social integralizado de R\$ 1.400.000,00, representado por 1.400.000 quotas de capital no valor nominal de R\$ 1,00, estando assim distribuído entre os sócios:

NOME DOS SÓCIOS	Nº DE QUOTAS	VEALOR EM R\$	PERCENTUAL
JÚLIO CÉSAR ZAGO	700.000	700.000,00	50,00%
LUIS PAULO FERREIRA	420.000	420.000,00	30,00%

PERETTI

ADVOGADOS ASSOCIADOS

FÉLIX LEANDRO FERLA	280.000,00	280.000,00	20,00%
TOTAL	1.400.000,00	1.400.000,00	100,00%

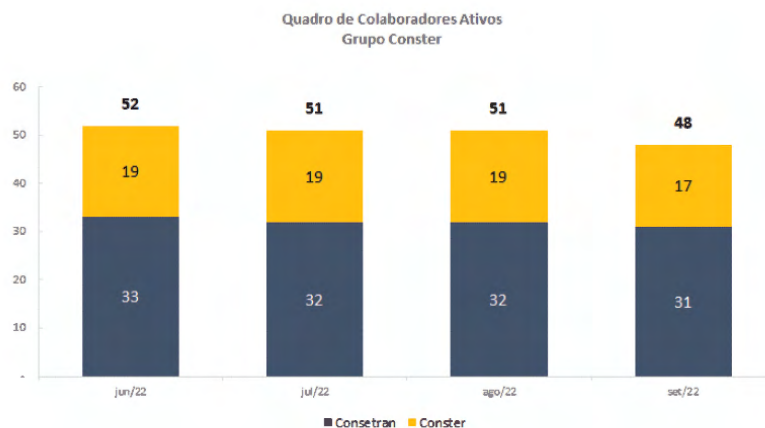
A administração das sociedades é exercida de forma conjunta ou isolada pelos sócios Félix Leandro Ferla e Júlio César Zago.

Até a apresentação do presente relatório não houve alteração da atividade empresarial e nem da estrutura societária e dos órgãos de administração das Recuperandas, assim como não houve abertura ou fechamento de estabelecimentos.

3.2. QUADRO DE FUNCIONÁRIOS

Conforme relatório de movimentação que se apresenta, em setembro de 2022 o grupo CONSTER possuía o total de 57 colaboradores, sendo 48 funcionários ativos e 9 colaboradores na condição de afastados pelo INSS.

O gráfico abaixo demonstra o histórico de colaboradores ativos por unidade de negócio, dos meses de julho, agosto e setembro de 2022.



Quando comparado ao último RMA apresentado, ocorreu redução de 7,7% no quadro funcional, equivalente a 4 colaboradores.

A seguir apresentamos a evolução do quadro de colaboradores desde o deferimento da recuperação judicial:

PERETTI

ADVOGADOS ASSOCIADOS

Evolução Colaboradores Ativos Grupo Conster



	Unidade	2020	2021	Jan/22	Fev/22	Mar/22	Abr/22	Mai/22	Jun/22	Jul/22	Ago/22	Set/22
Ativos	CONSTER	90	33	33	34	31	28	24	19	19	19	17
	CONSETRAN	25	22	19	19	28	29	32	33	32	32	31
Afastados	CONSTER	10	9	8	9	8	8	8	8	8	8	7
	CONSETRAN	0	1	1	1	1	1	1	2	2	2	2
Desligados	CONSTER	3	0	3	4	7	4	3	5	3	3	4
	CONSETRAN	0	4	3	1	2	1	2	1	2	1	2
Total de vínculos Ativos		115	55	52	53	59	57	56	52	51	51	48

Com relação as obrigações trabalhistas, identificamos nos relatórios contábeis do mês de setembro/22, o saldo de R\$ 402.661,25 em obrigações com pessoal do grupo empresarial.

No quadro abaixo detalhamos a composição do grupo por empresa:

CONSTER	jun/22	jul/22	Variação R\$	ago/22	Variação R\$	set/22	Variação R\$
OBRIGAÇÕES TRABALHISTAS A PAGAR	(207.681,12)	(193.288,84)	14.392,28	(178.863,53)	14.425,31	(188.572,70)	(9.709,17)
OBRIGAÇÕES COM PESSOAL	(207.681,12)	(193.288,84)	14.392,28	(178.863,53)	14.425,31	(188.572,70)	(9.709,17)
Bolsa Estágio a pagar	-	-	-	-	-	-	-
Salários a Pagar	(57.983,54)	(56.981,94)	1.001,60	(49.500,41)	7.481,53	(54.754,79)	(5.254,38)
Pro-labore a Pagar	(6.158,28)	(6.158,28)	-	(6.158,28)	-	(6.158,28)	-
Férias a Pagar	(68.917,64)	(67.006,07)	1.911,57	(61.082,88)	5.923,19	(58.547,13)	2.535,75
13º Salário a Pagar	(23.284,68)	(25.560,44)	(2.275,76)	(25.669,62)	(109,18)	(26.788,17)	(1.118,55)
Rescisões a Pagar	(16.044,36)	(4.829,99)	11.214,37	(5.740,53)	(910,54)	(12.101,85)	(6.361,32)
13º Salário a Pagar	-	-	-	-	-	-	-
Férias a Pagar	(2.679,09)	-	2.679,09	-	-	-	-
Inss s/ Férias a Pagar	(18.814,61)	(18.292,71)	521,90	(16.675,64)	1.617,07	(15.983,41)	692,23
Inss s/ 13º Salário a Pagar	(6.356,72)	(6.977,03)	(620,31)	(7.007,84)	(30,81)	(7.313,09)	(305,25)
Fgts s/ Férias a Pagar	(5.513,26)	(5.360,35)	152,91	(4.886,51)	473,84	(4.683,62)	202,89
Fgts s/ 13º Salário a Pagar	(1.928,94)	(2.122,03)	(193,09)	(2.141,82)	(19,79)	(2.242,36)	(100,54)
Pensão Alimentícia a Pagar	-	-	-	-	-	-	-
Emprestimos Consignado à Funcionários Banco Itau	-	-	-	-	-	-	-
CONSETRAN	jun/22	jul/22	Variação R\$	ago/22	Variação R\$	set/22	Variação R\$
OBRIGAÇÕES TRABALHISTAS A PAGAR	(292.676,66)	(216.275,04)	76.401,62	(284.737,92)	(68.462,88)	(214.088,55)	70.649,37
OBRIGAÇÕES COM PESSOAL	(292.676,66)	(216.275,04)	76.401,62	(284.737,92)	(68.462,88)	(214.088,55)	70.649,37
Férias a pagar	(2.016,11)	(4.764,72)	(2.748,61)	-	4.764,72	-	-
Salários a Ordenados a Pagar	(87.713,00)	(722,00)	86.991,00	(74.672,00)	(73.950,00)	-	74.672,00
Pro-Labore a Pagar	(4.689,00)	(4.690,00)	(1,00)	(4.691,00)	(1,00)	(4.689,00)	2,00
Férias a Pagar	(111.756,99)	(112.499,70)	(742,71)	(107.006,16)	5.493,54	(107.572,67)	(566,51)
13º Salário a Pagar	-	-	-	-	-	-	-
Rescisões a Pagar	(2.331,99)	(2.987,97)	(655,98)	(3.747,25)	(759,28)	(1.520,34)	2.226,91
Pensão Alimentícia	(476,92)	(496,98)	(20,06)	(413,12)	83,86	(446,32)	(33,20)
13º Salário a Pagar	(32.454,61)	(37.303,59)	(4.848,98)	(41.775,13)	(4.471,54)	(45.815,45)	(4.040,32)
INSS S/ Férias a Pagar	(30.804,73)	(30.712,31)	92,42	(29.212,76)	1.499,55	(29.367,38)	(154,62)
INSS S/ 13º Salário a Pagar	(8.860,12)	(10.183,92)	(1.323,80)	(11.404,68)	(1.220,76)	(12.507,64)	(1.102,96)
FGTS S/ Férias a Pagar	(9.012,41)	(8.981,78)	30,63	(8.538,80)	442,98	(8.580,50)	(41,70)
FGTS S/ 13º Salário a Pagar	(2.560,78)	(2.932,07)	(371,29)	(3.277,02)	(344,95)	(3.589,25)	(312,23)
TOTAL OBRIGAÇÕES CONSTER + CONSETRAN	(500.357,78)	(409.563,88)	90.793,90	(463.601,45)	(54.037,57)	(402.661,25)	60.940,20

4. ATIVIDADES DAS RECUPERANDAS

No período do presente relatório o acompanhamento das atividades das recuperandas foi realizado através da análise da escrituração contábil franqueada à Administradora Judicial e das informações e esclarecimentos prestados diretamente pelo gestor das empresas.

Pela análise realizada é possível atestar que as atividades seguem dentro dos patamares anteriormente verificados, basicamente com a execução dos contratos em andamento firmados com o DEMAÉ no Município de Porto Alegre e com o SAMAE no Município de Caxias do Sul, os quais são responsáveis pela manutenção dos níveis de faturamento contabilizados.

Por fim, registra-se que medidas continuam permanentemente sendo tomadas pela gestão da empresa no sentido de buscar o reequilíbrio financeiro e a superação da crise, com ajustes pontuais no quadro de pessoal e nos processos produtivos buscando alcançar uma maior eficiência e consequente melhora nos resultados financeiros da atividade.

5. PASSIVO FISCAL

As obrigações sociais e tributárias têm origem nas atividades empresariais e obrigações trabalhistas das Recuperandas.

O passivo fiscal das recuperandas representam 42% do total das obrigações totais no mês de setembro de 2022. As obrigações tributárias estão todas classificadas no passivo circulante, ou seja, no curto prazo e com prazo de liquidação nos próximos 12 meses. Porém, considerando a natureza das obrigações tributárias, se entende que ocorreu um equívoco na classificação contábil destes lançamentos.

A seguir demonstramos a composição do passivo tributário das recuperandas:

CONSTER CONSTRUÇÕES LTDA													
Grupo de Obrigações	Jun/22	Jul/22	VAR R\$	VAR %	Resultado	Ago/22	VAR R\$	VAR %	Resultado	Set/22	VAR R\$	VAR %	Resultado
Obrigações Sociais a Recolher	1.493.076,52	1.515.479,24	22.402,72	2%	Acréscimo	1.270.879,34	(244.599,90)	-16%	Redução	1.300.234,23	29.354,89	2%	Acréscimo
Obrigações Fiscais a Recolher	389.660,75	396.459,97	6.799,22	2%	Acréscimo	399.986,02	3.526,05	1%	Acréscimo	404.633,05	4.647,03	1%	Acréscimo
Contrib e Impostos Retidos na Fonte	-	-	-	0%	Sem Variação	-	-	0%	Sem Variação	-	-	0%	Sem Variação
Parcelamento Imp Federais - Curto Prazo	15.948.097,30	15.948.097,30	-	0%	Sem Variação	15.993.652,03	45.554,73	0%	Acréscimo	15.993.652,03	-	0%	Sem Variação
Parcelamento Imp Federais - Longo Prazo	-	-	-	0%	Sem Variação	224.052,04	224.052,04	0%	Sem Variação	224.052,04	-	0%	Sem Variação
Total Conster	17.830.834,57	17.860.036,51	29.201,94	0%	Acréscimo	17.888.569,43	28.532,92	0%	Acréscimo	17.922.571,35	34.001,92	0%	Acréscimo

CONSESTRAN – CONSULTORIA E ENGENHARIA LTDA													
Grupo de Obrigações	Jun/22	Jul/22	VAR R\$	VAR %	Resultado	Ago/22	VAR R\$	VAR %	Resultado	Set/22	VAR R\$	VAR %	Resultado
Obrigações Sociais a Recolher	471.805,15	532.517,10	60.711,95	13%	Acréscimo	547.213,11	14.696,01	3%	Acréscimo	620.729,62	73.516,51	13%	Acréscimo
Obrigações Fiscais a Recolher	115.296,80	126.868,84	11.572,04	10%	Acréscimo	130.007,75	3.138,91	2%	Acréscimo	135.315,75	5.308,00	4%	Acréscimo
Contrib e Impostos Retidos na Fonte	136.543,83	139.911,62	3.367,79	2%	Acréscimo	142.491,30	2.579,68	2%	Acréscimo	144.668,19	2.176,89	2%	Acréscimo
Parcelamento Imp Federais - Curto Prazo	4.194.167,17	4.194.167,17	-	0%	Sem Variação	4.194.167,17	-	0%	Sem Variação	4.194.167,17	-	0%	Sem Variação
Parcelamento Imp Federais - Longo Prazo	-	-	-	0%	Sem Variação	-	-	0%	Sem Variação	-	-	0%	Sem Variação
Total Consetran	4.917.812,95	4.993.464,73	75.651,78	2%	Acréscimo	5.013.879,33	20.414,60	0%	Acréscimo	5.094.880,73	81.001,40	2%	Acréscimo

Total Grupo													
Grupo de Obrigações	Jun/22	Jul/22	VAR R\$	VAR %	Resultado	Ago/22	VAR R\$	VAR %	Resultado	Set/22	VAR R\$	VAR %	Resultado
	22.748.647,52	22.853.501,24	104.853,72	0%	Acréscimo	22.902.448,76	48.947,52	0%	Acréscimo	23.017.452,08	115.003,32	1%	Acréscimo

No mês de setembro de 2022 as empresas apresentaram um aumento de R\$ 116 mil no endividamento tributário, equivalente a 1%, quando comparado ao mês anterior.

Na análise se identifica que as principais variações no período se referem a escrituração mensal dos impostos e contribuições, porém, sem adimplemento das obrigações.

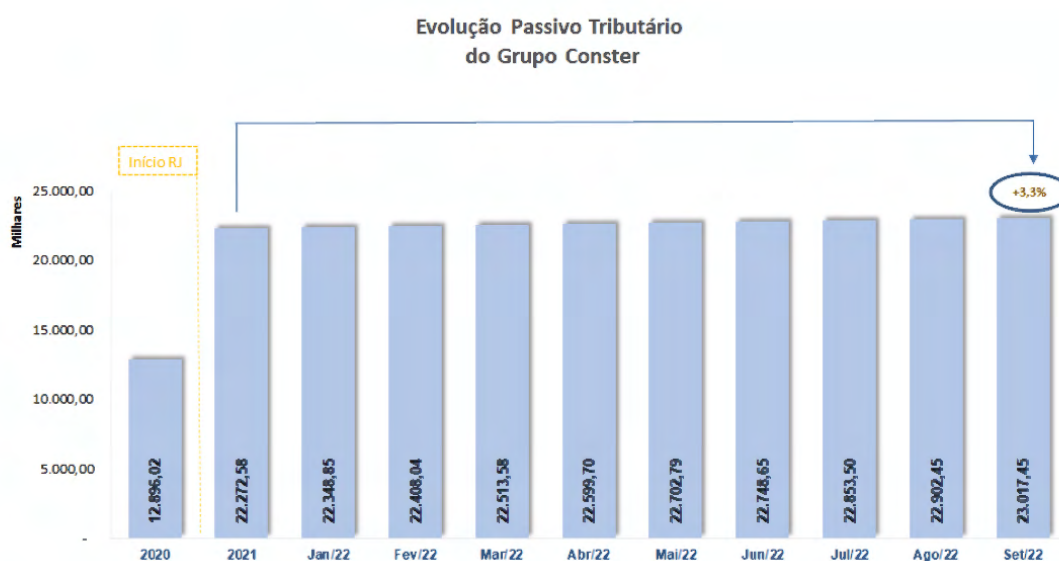
Destaca-se ainda que as Recuperandas não possuem dívida tributária na esfera estadual. Na esfera municipal, as empresas do grupo possuem o saldo de R\$ 332 mil na rubrica *ISSQN s/Serviços de Terceiros a Recolher*.

As Recuperandas possuem parcelamentos em andamento conforme registro nos balancetes contábeis, no entanto, se verifica que as parcelas não estão sendo adimplidas regularmente.

Não obstante a verificação de débitos fiscais inadimplidos, reitera-se que as Recuperandas estão buscando o parcelamento nos termos do artigo 10-A, V da Lei nº 10.522/2002, alterada pela Lei nº 14.112/2020.

5.1. EVOLUÇÃO PASSIVO FISCAL

Sob o aspecto da evolução da dívida tributária, a recuperanda apresentou aumento de 3,3% no passivo desde o deferimento da RJ, conforme observamos abaixo:



6. ANÁLISE FINANCEIRA

Abaixo serão apresentadas as informações e análises elaboradas a partir dos relatórios contábeis franqueados pelas Recuperandas.

Os dados da evolução e composição dos grupos do Ativo, Passivo e a Demonstração do Resultado serão apresentados separadamente e de forma comparativa, elencando as variações relevantes no período de julho, agosto e setembro de 2022.

6.1. ATIVO

Na análise dos ativos da empresa CONSTER CONSTRUÇÕES LTDA. no mês de setembro/22 temos 79% concentrado no Ativo Circulante, associados as contas caixa e aplicações financeiras, clientes a receber, adiantamentos a fornecedores, outros aportes e custo de materiais de uso e consumo a apropriar, sendo estas convertíveis em recursos monetários no curto prazo.

O grupo do Ativo registrou redução de R\$ 83 mil quando comparado ao mês de agosto/22, ou seja, a Recuperanda perdeu 1% de sua capacidade de investimentos.

CONSTER CONSTRUÇÕES LTDA										
ATIVO	Jun/22	Jul/22	Var R\$ Jul - Jun	Var %	Ago/22	Var R\$ Ago - Jul	Var %	Set/22	Var R\$ Set - Ago	Var %
Disponibilidades	482.861	16.035	(466.826)	-97%	16.558	524	3%	17.089	531	3%
Clientes	1.160.928	1.957.415	796.486	69%	2.374.514	417.100	21%	2.395.957	21.443	1%
Adiantamentos	1.248.078	1.263.810	15.733	1%	1.254.482	(9.328)	-1%	1.258.129	3.646	0%
Impostos a Recuperar	3.497	3.497	-	0%	3.497	-	0%	3.497	-	0%
Outros Ativos	2.571.763	2.571.763	-	0%	2.571.763	-	0%	2.571.763	-	0%
Despesas Antecipadas	785.077	706.569	(78.508)	-10%	628.061	(78.508)	-11%	549.554	(78.508)	-12%
Ativo Circulante	6.252.205	6.519.090	266.885	4%	6.848.877	329.788	5%	6.795.989	(52.888)	-1%
Realizável a longo prazo	783.034	798.216	15.182	2%	813.573	15.356	2%	828.669	15.096	2%
Investimento	7.000	7.000	-	0%	7.000	-	0%	7.000	-	0%
Imobilizado	7.348.928	7.348.928	-	0%	7.348.928	-	0%	7.348.928	-	0%
(-) Depreciação	(6.200.236)	(6.245.936)	(45.700)	1%	(6.291.635)	(45.700)	1%	(6.337.335)	(45.700)	1%
Intangível	1.099	1.099	-	0%	1.099	-	0%	1.099	-	0%
(-) Amortização	(530)	(535)	(5)	1%	(541)	(5)	1%	(546)	(5)	1%
Ativo Não Circulante	1.939.295	1.908.772	(30.523)	-2%	1.878.423	(30.349)	-2%	1.847.814	(30.609)	-2%
Total do Ativo	8.191.500	8.427.862	236.362	3%	8.727.300	299.439	4%	8.643.803	(83.497)	-1%

- **Disponibilidades:** este grupo considera os recursos financeiros disponíveis de forma imediata para pagamento das obrigações, é composto por "Caixa", "Bancos" e "Aplicações Financeiras de Liquidez Imediata", no período entre jul/22 e set/22 apresentou redução de 96%, registrando o saldo final de R\$ 17 mil no mês de setembro de 2022;
- **Clientes:** este grupo compõe as rubricas Clientes Faturados e Medições a Faturar Clientes a Faturar, o grupo apresentou aumento de R\$ 21 mil, representando 1% quando comparado ao mês agosto de 2022;

PERETTI

ADVOGADOS ASSOCIADOS

- **Adiantamentos:** durante os três meses de análise não apresentou variações relevantes. No último mês a variação foi de R\$ 3 mil, pela concessão de adiantamentos a fornecedores e finaliza o mês com saldo de R\$ 1,2 milhão;
- **Impostos a Recuperar:** sem apresentou variações nos três meses da análise. Possui saldo de R\$ 3 mil no mês de setembro de 2022.
- **Outros Ativos:** neste grupo são contabilizadas as concessões de *Empréstimos de Terceiros* e *Depósitos Judiciais*, também não apresentou variação entre os meses de julho e setembro de 2022, totaliza em setembro o valor de R\$ 2,6 milhões;
- **Despesas Antecipadas:** ocorreu apropriação de R\$ 235 mil no período de julho a setembro, referente a apropriação de custos de material de uso e consumo e, finalizou o mês de setembro com saldo de R\$ 549 mil;
- **Realizável a Longo Prazo:** são consideradas nesta conta os valores dos sócios. No período da análise foram contabilizadas parcelas mensais de aproximadamente R\$ 15 mil. O saldo final no mês de setembro de 2022 é de R\$ 829 mil;
- **Imobilizado e Depreciação:** não apresentou variações nos ativos da empresa. Na rubrica de depreciação a variação se dá pelo lançamento contábil relativo ao período de competência no valor total de R\$ 112 mil entre julho e setembro de 2022.
- **Intangível e Amortização:** variação ocorrida se refere a parcela de amortização do período de referência, no valor total de R\$ 16 entre julho e setembro de 2022.

Quanto aos ativos da empresa CONSETRAN CONSULTORIA E ENGENHARIA LTDA. no mesmo período, se observa que 87% dos valores estão concentrados no Ativo Circulante, associados as contas caixa e aplicações financeiras, clientes a receber, adiantamentos a fornecedores e outros aportes, sendo estas convertíveis em recursos monetários no curto prazo.

Entre julho e setembro de 2022 as variações no grupo do ativo foram positivas no valor de R\$ 58 mil, indicando incremento de 1% em relação ao mês de junho de 2022, conforme demonstramos abaixo:

CONSETRAN CONSULTORIA E ENGENHARIA LTDA										
ATIVO	Jun/22	Jul/22	Var R\$ Jul - Jun	Var %	Ago/22	Var R\$ Ago - Jul	Var %	Set/22	Var R\$ Set - Ago	Var %
Disponibilidades	45.280	276.674	231.394	511,0%	76.058	(200.616)	-72,5%	320.412	244.355	321,3%
Clientes	1.865.062	1.190.979	(674.083)	-36,1%	1.524.511	333.531	28,0%	1.272.695	(251.816)	-16,5%
Adiantamentos	19.478	53.277	33.800	173,5%	20.518	(32.759)	-61,5%	50.337	29.819	145,3%
Impostos a Recuperar	3.181	3.181	-	0,0%	3.181	-	0,0%	3.181	-	0,0%
Outros Ativos	8.193.494	8.545.998	352.504	4,3%	8.554.912	8.914	0,1%	8.506.608	(48.304)	-0,6%
Ativo Circulante	10.126.495	10.070.110	(56.385)	-0,6%	10.179.179	109.070	1,1%	10.153.233	(25.946)	-0,3%
Realizável a longo prazo	910.292	930.877	20.585	2,3%	945.208	14.331	1,5%	961.039	15.830	1,7%
Investimento	-	-	-	0,0%	-	-	0,0%	-	-	0,0%
Imobilizado	3.949.555	3.952.900	3.345	0,1%	3.956.245	3.345	0,1%	3.959.590	3.345	0,1%
(-) Depreciação	(3.423.610)	(3.433.311)	(9.702)	0,3%	(3.443.013)	(9.702)	0,3%	(3.452.715)	(9.702)	0,3%
Intangível	3.598	3.598	-	0,0%	3.598	-	0,0%	3.598	-	0,0%
(-) Amortização	(3.598)	(3.598)	-	0,0%	(3.598)	-	0,0%	(3.598)	-	0,0%
Ativo Não Circulante	1.436.237	1.450.466	14.229	1,0%	1.458.441	7.975	0,5%	1.467.915	9.474	0,6%
Total do Ativo	11.562.732	11.520.575	(42.156)	-0,4%	11.637.620	117.044	1,0%	11.621.148	(16.472)	-0,1%

- **Disponibilidades:** este grupo é composto por “Caixa”, “Bancos” e “Aplicações Financeiras de Liquidez Imediata”, apresentou em setembro/22 um incremento de 321%, equivalente a R\$ 244 mil na comparação com o mês anterior e, finalizou o período com saldo de R\$ 320 mil;

PERETTI

ADVOGADOS ASSOCIADOS

- **Clientes:** este grupo apresentou redução de R\$ 592 mil. O saldo atual de R\$ 1,2 milhão é formado pelos valores a receber e a faturar e está concentrado em dois clientes: CORSAN com 1% e DMAE representa 99%;
- **Adiantamentos:** apresentou aumento de R\$ 29 mil pela concessão de adiantamento a fornecedores, quando comparado ao mês de agosto/22 o aumento representa 145%;
- **Impostos a recuperar:** não apresentou variações nos três meses de análise. Finaliza com saldo de R\$ 3 mil em setembro de 2022;
- **Outros Ativos:** este grupo considera as rubricas de “Depósito Bloqueado Judicial”, “Empréstimo Contrato 21.10.0000441-6 DMAE” e “Empréstimos a Terceiros”, apresentou aumento no período de R\$ 313 mil pelo movimento nas rubricas 1.1.3.11.002 - Conster Construções no valor de R\$ 195 mil e 1.1.3.07.003 - Empréstimo Contrato 21.10.0000441-6 DMAE” no valor de R\$ 118 mil;
- **Realizável a Longo Prazo:** são consideradas nesta conta os valores dos sócios, apresentou variação de R\$ 50 mil, representando aumento de 6% quando comparado com junho de 2022;
- **Imobilizado:** ocorreu aumento no valor de R\$ 10 mil no período da análise, pelo lançamento contábil da formação de consórcio em andamento.
- **Depreciação:** a variação ocorreu em razão da apropriação das despesas de depreciação mensal, no período de julho e setembro de 2022 o valor total de R\$ 29 mil.
- **Intangível e Amortização:** sem variações;

6.1.1 EVOLUÇÃO DO ATIVO

Desde o deferimento da RJ, as empresas vêm estruturando e adequando o uso de seus recursos disponíveis de forma a mantê-los com liquidez saudável.

A empresa CONSTER registrou redução de 12% nos seus ativos, conforme gráfico abaixo:



Já a empresa CONSETRAN registrou um incremento de 14% de sua capacidade de investimento, equivalente a R\$ 1,5 milhão, conforme apresentamos a seguir:

PERETTI

ADVOGADOS ASSOCIADOS



6.2. PASSIVO

O passivo da empresa CONSTER CONSTRUÇÕES totaliza R\$ 46,2 milhões. A maior parcela das obrigações está concentrada no passivo circulante, representando 99% das obrigações no mês de setembro de 2022. O grupo do circulante compreende as rubricas de fornecedores a pagar, obrigações sociais e tributárias, empréstimos, financiamentos e parcelamentos, todas com expectativa de liquidação no curto prazo.

Quando analisado o volume das obrigações em relação ao mês de junho de 2022, se observa uma redução de 1,0%, representando R\$ 372 mil.

CONSTER CONSTRUÇÕES LTDA										
PASSIVO	Jun/22	Jul/22	Var R\$ Jul - Jun	Var %	Ago/22	Var R\$ Ago - Jul	Var %	Set/22	Var R\$ Set - Ago	Var %
Fornecedores	10.862.939	10.303.515	(559.424)	-5,1%	10.325.363	21.848	0,2%	10.344.962	19.599	0,2%
Contrib e Imp a recolher	1.882.737	1.911.939	29.202	1,6%	1.670.865	(241.074)	-12,6%	1.704.867	34.002	2,0%
Obrigações com Pessoal	207.681	193.289	(14.392)	-6,9%	178.864	(14.425)	-7,5%	188.573	9.709	5,4%
Emp e Financiamentos	17.232.976	17.387.191	154.215	0,9%	17.396.103	8.912	0,1%	17.316.183	(79.920)	-0,5%
Outras Conta a Pagar	7.000	7.000	-	0,0%	7.000	-	0,0%	(3.348)	(10.348)	-147,8%
Parcel de Impostos	15.948.097	15.948.097	-	0,0%	15.993.652	45.555	0,3%	15.993.652	-	0,0%
Adto Clientes	-	-	-	0,0%	-	-	0,0%	-	-	0,0%
Dividendos a Pagar	-	-	-	0,0%	-	-	0,0%	-	-	0,0%
Passivo Circulante	46.141.430	45.751.031	(390.399)	-0,8%	45.571.847	(179.184)	-0,4%	45.544.889	(26.958)	-0,1%
Emp e Financiamentos	409.406	409.406	-	0,0%	409.406	-	0,0%	409.406	-	0,0%
Impostos Parcelados	-	-	-	0,0%	224.052	224.052	100,0%	224.052	-	0,0%
Outros Passivos	-	-	-	0,0%	-	-	0,0%	-	-	0,0%
Passivo Não Circulante	409.406	409.406	-	0,0%	633.458	224.052	54,7%	633.458	-	0,0%
Total do Passivo	46.550.835	46.160.437	(390.399)	-0,8%	46.205.304	44.868	0,1%	46.178.346	(26.958)	-0,1%
Patrimônio Líquido (PL)	(38.359.336)	(37.732.575)	626.761	-1,6%	(37.478.004)	254.571	-0,7%	(37.534.543)	(56.539)	0,2%
Total do Passivo + PL	8.191.500	8.427.862	236.362	2,9%	8.727.300	299.439	3,6%	8.643.803	(83.497)	-1,0%

- **Fornecedores:** apresentou leve variação entre os meses de agosto e setembro. Apresenta o saldo final de R\$ 10,3 milhões em obrigações com fornecedores;
- **Contribuições e Impostos a recolher:** este grupo apresentou redução total de R\$ 177 mil no período, equivalente a 9% em relação ao mês de junho de 2022, finalizando com saldo de R\$ 1,7 milhão de impostos e contribuições a recolher;

PERETTI

ADVOGADOS ASSOCIADOS

- **Obrigações com Pessoal:** registrou aumento de 5,4%, representado o valor de R\$ 9 mil. O saldo das obrigações em setembro de 2022 totaliza R\$ 188 mil;
- **Empréstimos e Financiamentos:** no período de análise, apresentou aumento de R\$ 83 mil, justificado pelo movimento de contratações de empréstimos nas rubricas 2.1.14.010.49 – *Consetran* no valor de R\$ 195 mil e, amortização no valor de R\$ 112 mil nas rubricas 2.1.14.011.10 - *Archel* no valor de R\$ 50 mil, 2.1.14.011.08 *Bradesco Empréstimo nº 5423721* no valor de R\$ 38 mil e 2.1.14.010.43 *Bradesco 314381140 - Saldo credor bancário* no valor de R\$ 24 mil;
- **Patrimônio Líquido:** a recuperanda registrou lucro líquido de R\$ 824 mil no período. No ano, o resultado acumulado é de prejuízo de R\$ 1,3 milhão. Com este resultado o patrimônio da empresa permanece descoberto no valor total de R\$ 37,5 milhões no mês de setembro de 2022.

As obrigações da CONSETRAN CONSULTORIA E ENGENHARIA LTDA. sumarizam R\$ 8,3 milhões, sendo que 98% estão concentradas no curto prazo e 2% no longo prazo.

Na análise verificamos que apenas o grupo de obrigações do curto prazo apresentaram variações no período, com aumento de 1% representando R\$ 107 mil nas obrigações deste grupo. A seguir demonstraremos as variações relevantes:

CONSETRAN CONSULTORIA E ENGENHARIA LTDA										
PASSIVO	Jun/22	Jul/22	Var R\$ Jul - Jun	Var %	Ago/22	Var R\$ Ago - Jul	Var %	Set/22	Var R\$ Set - Ago	Var %
Fornecedores	2.125.993	2.127.690	1.697	0,1%	2.116.847	(10.843)	-0,5%	2.143.130	26.283	1,2%
Contrib e Imp a recolher	723.646	799.298	75.652	10,5%	819.712	20.415	2,6%	900.714	81.001	9,9%
Obrigações com Pessoal	292.677	216.275	(76.402)	-26,1%	284.738	68.463	31,7%	214.089	(70.649)	-24,8%
Emp e Financiamentos	715.063	728.465	13.402	1,9%	713.396	(15.069)	-2,1%	709.925	(3.471)	-0,5%
Outros Credores a Pagar	4.194.167	4.194.167	-	0,0%	4.194.167	-	0,0%	4.190.635	(3.532)	-0,1%
Passivo Circulante	8.051.546	8.065.895	14.349	0,2%	8.128.860	(62.965)	0,8%	8.158.492	29.632	0,4%
Emp e Financiamentos	198.314	198.314	-	0,0%	198.314	-	0,0%	198.314	-	0,0%
Impostos Parcelados	-	-	-	0,0%	-	-	0,0%	-	-	0,0%
Passivo Não Circulante	198.314	198.314	-	0,0%	198.314	-	0,0%	198.314	-	0,0%
Total do Passivo	8.249.860	8.264.209	14.349	0,2%	8.327.175	(62.965)	0,8%	8.356.806	29.632	0,4%
Patrimônio Líquido (PL)	3.312.871	3.256.366	(56.505)	-1,7%	3.310.445	(54.079)	1,7%	3.264.342	(46.104)	-1,4%
Total do Passivo + PL	11.562.732	11.520.575	(42.156)	-0,4%	11.637.620	(117.044)	1,0%	11.621.148	(16.472)	-0,1%

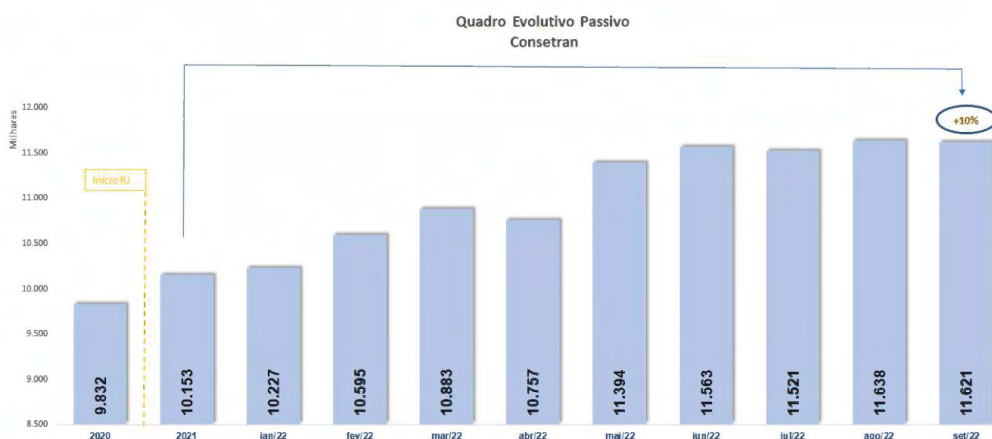
- **Fornecedores:** apresentou aumento de 1,2%, equivalente a R\$ 26 mil e apresenta saldo de R\$2,1 milhão em obrigações com fornecedores ao final do mês de setembro de 2022;
- **Contribuições e Impostos a recolher:** este grupo registrou variação de 24%, equivalente a R\$ 177 mil entre julho e setembro de 2022, finalizando com saldo de R\$ 900 mil em impostos e contribuições a recolher;
- **Obrigações com Pessoal:** registrou redução de R\$ 70 mil. Apresenta saldo final de R\$ 214 mil no mês de setembro em obrigações com pessoal;
- **Empréstimos e Financiamentos:** teve redução no valor de R\$ 5 mil, justificado pelas amortizações nas contas 2.1.4.01.002 *Banrisul c/c 0685435501 saldo credor* o valor de R\$ 27 mil e *Bradesco - Operação Capital Giro*, no valor de R\$ 13 mil. E a contratação de novo financiamento no valor de R\$ 50 mil 2.1.4.01.032 *Agr Engenharia*. Finaliza o mês de setembro com saldo de R\$ 709 mil;
- **Patrimônio Líquido:** o resultado dos meses de julho a setembro, registra saldo negativo no valor de R\$ 44 mil. A recuperanda acumula lucro acumulado de R\$ 568 mil. Na comparação com o mês de junho anterior houve incremento de 1%.

6.2.1 EVOLUÇÃO DO PASSIVO

As obrigações a pagar da Conster registraram no período da RJ um acréscimo no valor de R\$ 128 mil, equivalente a 0,3%. Os grupos que apresentaram maior relevância foram as obrigações com fornecedores, onde registrou redução de R\$ 525 mil e o grupo de empréstimo e financiamento com aumento de R\$ 350 mil.



A empresa Consetran registrou aumento de 10% em sua evolução passiva. Sendo a maior relevância nos grupos de fornecedores e contribuições e impostos a recolher. O aumento total foi de R\$ 762 mil entre o período de 2021 e setembro de 2022.



6.3. DEMONSTRAÇÃO DO RESULTADO

Na análise dos meses de julho, agosto e setembro, a empresa CONSTER CONSTRUÇÕES LTDA apurou resultado positivo no valor de R\$ 824 mil.

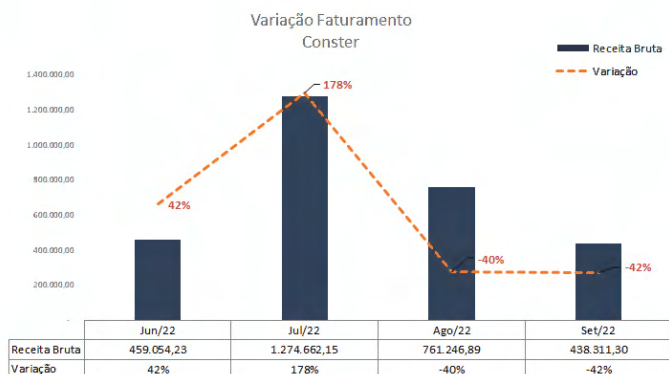
PERETTI

ADVOGADOS ASSOCIADOS

A seguir apresentamos as variações mais relevantes que impactaram neste resultado:

CONSTER CONSTRUÇÕES LTDA										
	Jun/22	Jul/22	Var R\$ Jul - Jun	Var %	Ago/22	Var R\$ Ago - Jul	Var %	Set/22	Var R\$ Set - Ago	Var %
Receita Bruta	459.054,23	1.274.662,15	815.607,92	178%	761.246,89	(513.415,26)	-40%	438.311,30	(322.935,59)	-42%
Dedução da Receita	(30.890,75)	(26.177,97)	4.712,78	-15%	(19.756,31)	6.421,66	-25%	(23.984,56)	(4.228,25)	21%
Receita Operacional Líquida	428.163,48	1.248.484,18	820.320,70	192%	741.490,58	(506.993,60)	-41%	414.326,74	(327.163,84)	-44%
Custos dos Serviços	(491.577,46)	(474.073,97)	17.503,49	-4%	(398.914,89)	75.159,08	-16%	(396.791,73)	2.123,16	-1%
Lucro Bruto	(63.413,98)	774.410,21	837.824,19	-1321%	342.575,69	(431.834,52)	-56%	17.535,01	(325.040,68)	-95%
Receitas e Despesas Operacionais	(33.286,12)	(66.768,69)	(33.482,57)	101%	(40.024,46)	26.744,23	-40%	(60.598,55)	(20.574,09)	51%
Despesas com Pessoal	(188,87)	(190,67)	(1,80)	1%	(143,54)	47,13	-25%	(15.645,14)	(15.501,60)	10799%
Despesas com Vendas	-	-	-	0%	-	-	0%	-	-	0%
Despesas Gerais	(33.040,96)	(65.577,98)	(32.537,02)	98%	(37.279,20)	28.298,78	-43%	(36.671,99)	607,21	-2%
Despesas Tributárias	(56,29)	(1.000,04)	(943,75)	1677%	(2.601,72)	(1.601,68)	160%	(8.281,42)	(5.679,70)	218%
Outras Receitas Operacionais	-	-	-	-	-	-	-	-	-	-
Lucro Operacional	(96.700,10)	707.641,52	804.341,62	-832%	302.551,23	(405.090,29)	-57%	(43.063,54)	(345.614,77)	-114%
Despesas Financeiras	(1.899,08)	(67.947,38)	(66.048,30)	3478%	(39.438,17)	28.509,21	-42%	(2.606,76)	36.831,41	-93%
Receitas Financeiras	0,01	0,05	0,04	400%	0,10	0,05	100%	-	(0,10)	-100%
Outras Despesas/Receitas Operacionais	-	-	-	-	-	-	-	-	-	-
Resultado Não Operacional	-	-	-	-	-	-	-	-	-	-
Provisões tributárias (IRPJ e CSLL)	(14.200,07)	(12.933,38)	1.266,69	100%	(8.542,30)	4.391,08	100%	(10.868,67)	(2.326,37)	100%
Resultado do Exercício	(112.799,24)	626.760,81	739.560,05	-656%	254.570,86	(372.189,95)	-59%	(56.538,97)	(311.109,83)	-122%

- **Receitas:** Na tabela acima demonstramos a receita operacional auferida entre os meses de julho, agosto e setembro somam R\$ 2,4 milhões. No gráfico abaixo, apresentamos a evolução do faturamento e variação em relação ao mês anterior, de junho a setembro de 2022.



- **Custos dos Serviços:** em setembro os custos dos serviços representam 96% da receita líquida, em razão da receita ter sido 42% menor que o mês anterior. O valor contabilizado neste grupo nos três meses foi de R\$ 1,2 milhão, representando 53% da receita auferida.
- **Despesas com pessoal:** em setembro apresentou aumento de R\$ 15 mil em razão da contabilização de valores de INSS;
- **Despesas Gerais e Administrativas:** no mês de julho este grupo duplicou o valor das despesas. A rubrica de serviços terceiro PJ registrou aumento de 118% em relação ao mês de junho/22. Nos meses seguintes o valor se manteve em aproximadamente R\$ 30 mil mensais.
- **Despesa tributárias:** apresentou aumento de 218% na rubrica de Multas de trânsito, no valor de R\$ 7 mil, demais despesas não apresentaram variações significativas;

PERETTI

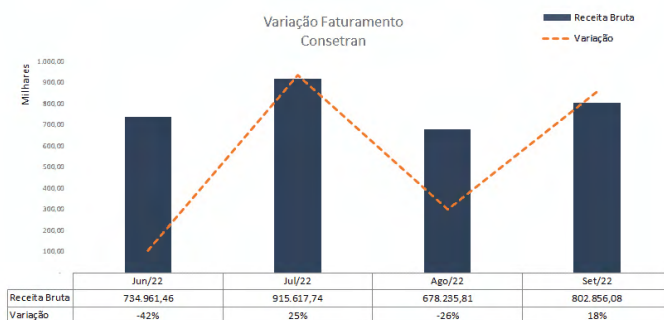
ADVOGADOS ASSOCIADOS

- **Despesas Financeiras:** registrou redução de 93% entre o mês de setembro e agosto, equivalente a R\$ 37 mil, pois não houve a concessão de desconto registrada no mês anterior;
- **Resultado Líquido:** durante os meses de julho a setembro de 2022, registraram resultados positivo com total de R\$ 824 mil. Somados os prejuízos líquidos realizados, a recuperanda acumula prejuízo no valor de R\$ 1,1 milhão neste ano.

O resultado da CONSETRAN CONSULTORIA E ENGENHARIA LTDA entre os meses de julho a setembro de 2022 somam lucro de R\$ 116 mil, com isso, temos no ano de 2022 uma lucratividade acumulada que sumariza R\$ 617 mil. As variações que impactaram neste resultado serão apresentadas a seguir:

CONSETRAN CONSULTORIA E ENGENHARIA LTDA										
DEMONSTRAÇÃO RESULTADO EXERCÍCIO	Jun/22	Jul/22	Var R\$ Jun - Jul	Var %	Ago/22	Var R\$ Ago - Jul	Var %	Set/22	Var R\$ Set - Ago	Var %
Receita Bruta	734.961,46	915.617,74	180.656,28	25%	678.235,81	(237.381,93)	-26%	802.856,08	124.620,27	18%
Dedução da Receita	(13.544,66)	(69.924,86)	(56.380,20)	416%	(22.969,67)	46.955,19	-67%	(50.709,58)	(27.739,91)	121%
Receita Operacional Líquida	721.416,80	845.692,88	124.276,08	17%	655.266,14	(190.426,74)	-23%	752.146,50	96.880,36	15%
Custos dos Serviços	(835.151,99)	(767.884,41)	67.267,58	-8%	(531.339,24)	236.545,17	-31%	(691.884,14)	(160.544,90)	30%
Lucro Bruto	(113.735,19)	77.808,47	191.543,66	-168%	123.926,90	46.118,43	59%	60.262,36	(63.664,54)	-51%
Receitas e Despesas Operacionais	(74.968,67)	(69.080,75)	5.887,92	-8%	(51.673,52)	17.407,23	-25%	(50.541,14)	(22.633,31)	-2%
Despesas com Pessoal	(30.246,46)	(12.125,70)	18.120,76	-	(5.644,93)	6.480,77	0%	(7.407,35)	(25.528,11)	31%
Despesas com Vendas	-	-	-	-	-	-	0%	-	-	0%
Despesas Gerais	(44.258,28)	(48.274,89)	(4.016,61)	9%	(45.623,10)	2.651,79	-5%	(41.721,24)	3.901,86	-9%
Despesas Tributárias	(463,93)	(8.680,16)	(8.216,23)	1771%	(405,49)	8.274,67	-95%	(1.412,55)	(1.007,06)	248%
Outras Receitas Operacionais	-	-	-	-	-	-	-	-	-	-
Lucro Operacional	(188.703,86)	8.727,72	197.431,58	-105%	72.253,38	63.525,66	728%	9.721,22	(86.297,85)	-87%
Despesas Financeiras	(8.183,85)	(13.364,23)	(5.180,38)	63%	(7.931,73)	5.432,50	-41%	(5.961,26)	1.970,47	-25%
Receitas Financeiras	5,20	4,19	(1,01)	-19%	9,60	5,41	129%	4,33	(5,27)	-55%
Outras Despesas/Receitas Operacionais	-	-	-	-	-	-	-	-	-	-
Resultado Não Operacional	-	-	-	-	-	-	-	-	-	-
Provisões tributárias (IRPJ e CSLL)	(1.126,24)	(47.931,78)	(46.805,54)	4156%	(10.252,24)	37.679,54	-79%	(49.868,15)	(39.615,91)	386%
Resultado do Exercício	(198.008,75)	(52.564,10)	145.444,65	-73%	54.079,01	106.643,11	-203%	(46.103,86)	(123.948,56)	-185%

- **Receitas:** nos meses entre julho, agosto e setembro/22 a receita acumulada foi de R\$ 2,4 milhões; abaixo demonstramos a variação nos últimos três meses;



- **Custos Serviços prestados:** os custos da recuperanda representam em média de 82% a 92% da receita líquida. Em relação ao mês de junho/22 apresentou uma redução de 18% neste grupo;
- **Despesas com pessoal:** apresentou aumento de 31% em relação ao mês anterior. As variações mais relevantes ocorreram nas rubricas de Salários e ordenados, Horas extras e Reembolso conta telefônica;

PERETTI

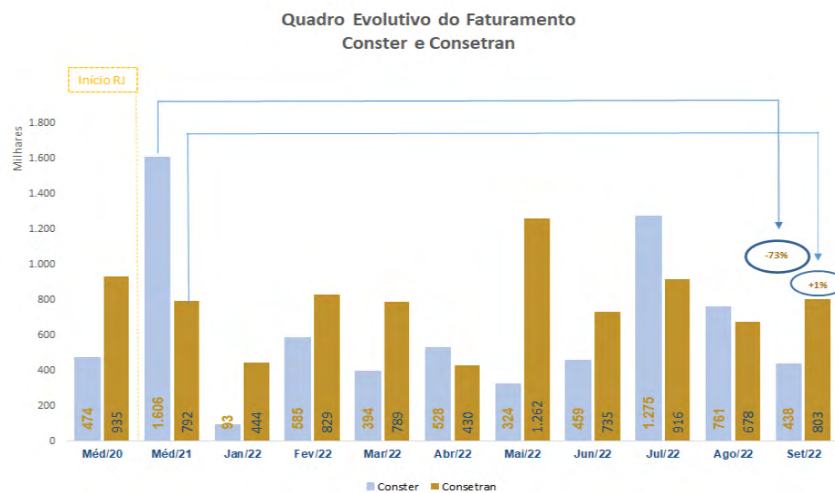
ADVOGADOS ASSOCIADOS

- **Despesas Gerais:** apresentou redução de 9% no mês de setembro em relação ao mês anterior, equivalente a R\$ 4 mil. As variações mais relevantes ocorrem na rubrica *Serviços Profissionais PJ* que totalizou R\$ 1,5 mil e *Indenização Pagas a terceiros* no valor de R\$ 2 mil;
- **Despesas Tributárias:** aumento de R\$ 1 mil, representando 30% na comparação com agosto/22;
- **Resultado Financeiro:** redução de 25% nas despesas financeiras, principalmente nas rubricas de *Juros sobre financiamento* e *Juros s/ pagto fornecedores*;
- **Resultado Líquido:** dos meses analisados apenas o mês de agosto realizou resultado positivo no valor de R\$ 54 mil; demais meses apresentaram prejuízo; o resultado acumulado do ano totaliza R\$ 571 mil de lucro acumulado.

6.3.1 EVOLUÇÃO DA DEMONSTRAÇÃO DO RESULTADO

A seguir, demonstraremos a evolução de alguns pontos da demonstração do resultado durante a recuperação judicial.

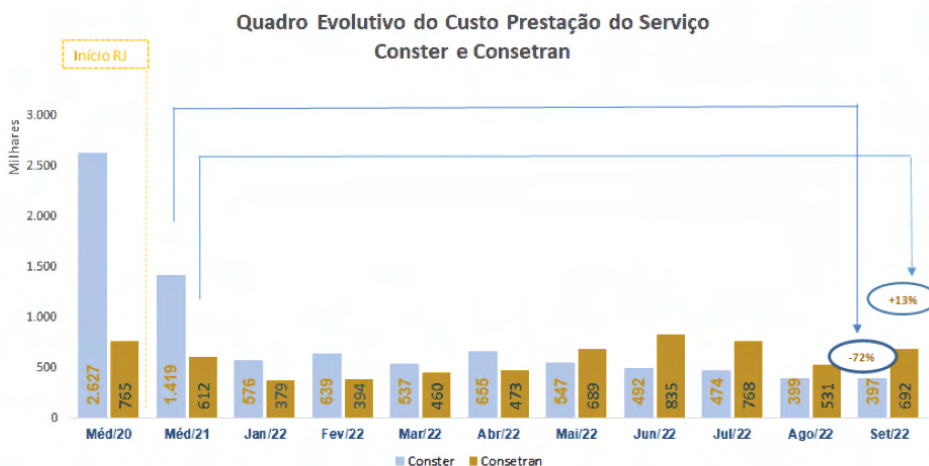
Com relação ao faturamento da Conster, a recuperanda apresentou queda de 73% no faturamento em relação à média do ano de 2021. Já a empresa Consetran aumentou sua receita em 1% desde o deferimento da RJ.



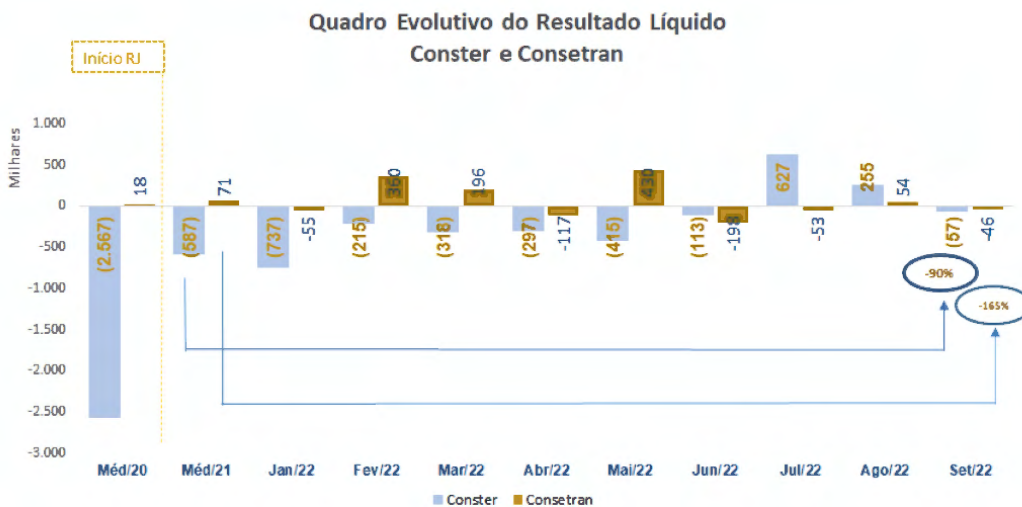
Quando analisamos os custos operacionais em relação ao período da RJ, observamos que os custos envolvidos na prestação de serviço da Conster reduziram na mesma proporção da receita, ou seja, a receita reduziu 73% e os custos 72% desde o ingresso na recuperação. Com relação as Consetran, os custos não apresentaram a mesma proporcionalidade da receita, pois ocorreu aumento de 1% no faturamento e 13% nos custos operacionais.

PERETTI

ADVOGADOS ASSOCIADOS



No que se refere aos resultados líquidos da recuperanda desde o deferimento da recuperação judicial a Conster apresentou uma redução de 90% no prejuízo quando comparado a média do ano de 2021. A Consetran apresentou redução de 165% no prejuízo mensal na comparação com o ano de 2021.



No decorrer deste ano, a Conster apresentou resultado positivo apenas no mês de julho/2022, onde apresentou também seu melhor faturamento no ano. Já a Consetran registrou prejuízo nos meses de janeiro, abril, junho, julho e setembro de 2022, demais meses resultaram positivo.

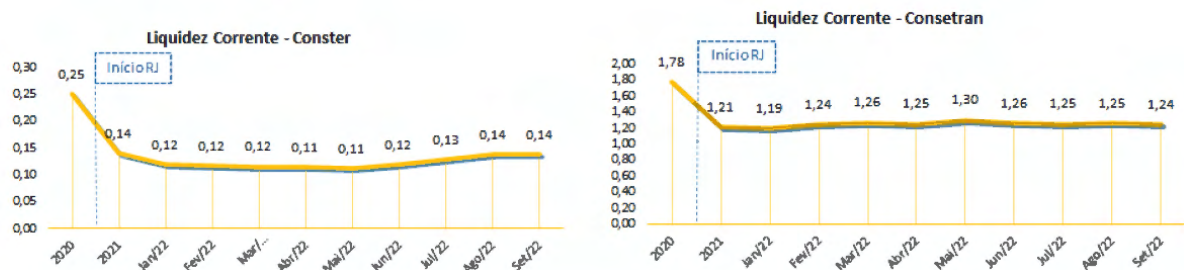
6.4. ÍNDICES FINANCEIROS

Os indicadores financeiros são métricas e servem para analisar o desempenho econômico, financeiro e patrimonial da empresa. A seguir será apresentada a análise dos principais indicadores das Recuperandas e as interpretações relativas a cada um deles.

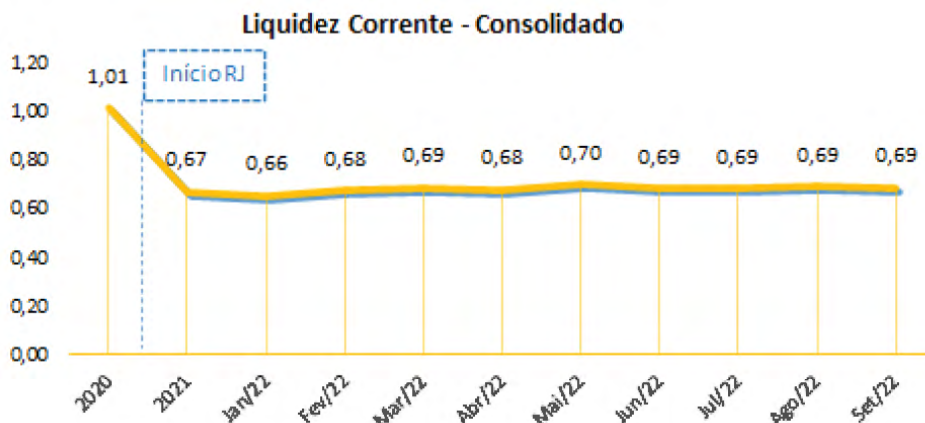
6.4.1. LIQUIDEZ

Os índices de liquidez refletem a capacidade de pagamentos das obrigações assumidas com terceiros. As informações para o cálculo destes indicadores são extraídas unicamente do Balanço Patrimonial e verificam se os valores de disponibilidade da empresa são suficientes para cobrir suas obrigações.

- 1) Liquidez Corrente - Representa a capacidade de pagamento das dívidas de curto prazo com os valores disponíveis a curto prazo. O cenário mais confortável é ter este índice acima de 1,0, assim para cada R\$ 1,00 de obrigação no curto prazo, pode-se dizer que a empresa possui recursos suficientes para liquidar todas as suas dívidas exigíveis com os valores disponíveis no curto prazo.



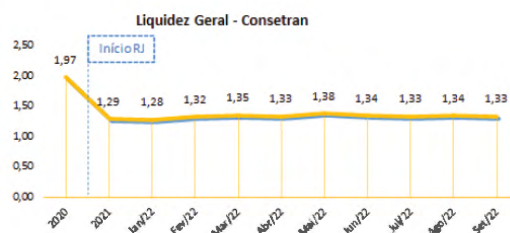
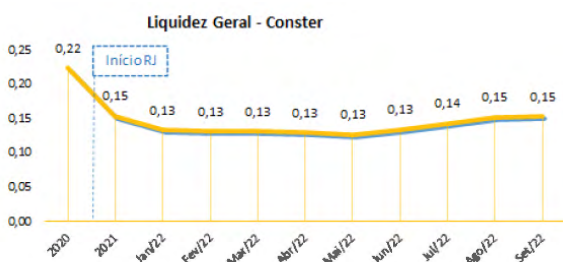
A empresa CONSTER conforme gráfico acima melhorou 15% índice quando comparado com junho de 2022. O índice de 0,14 no mês de setembro demonstra que a recuperanda não possui capacidade para honrar todos os compromissos no curto prazo. Por outro lado, apesar da redução de 1% a empresa CONSETRAN apresentou índice de 1,24 no mês de setembro, o que indica que possui capacidade de pagamento das obrigações contratadas no curto prazo com os recursos disponíveis.



Na consolidação dos índices de liquidez corrente das recuperandas, não se observa alteração entre junho/22 e setembro/22. O índice de 0,69 demonstra que o grupo não possui capacidade para honrar todas as obrigações no curto prazo, ou seja, para cada R\$ 1,00 a empresa possui 0,69 de recursos para o pagamento.

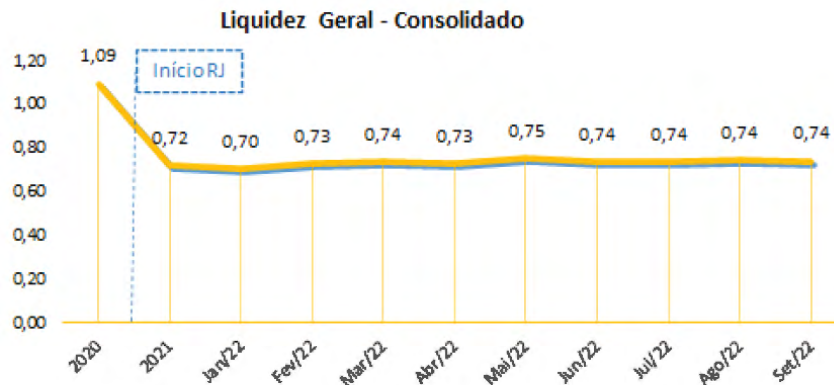
Quando observamos a evolução do índice consolidado desde o deferimento vemos que as recuperandas melhoraram em 2 pontos sua liquidez, passando de 0,67 (2021) para 0,69 (set/22), representando 2,7%.

- 2) Liquidez Geral - Representa a capacidade de pagamento das dívidas de curto e longo prazo com os valores disponíveis no curto e longo prazo, desconsiderando os valores de Investimentos, Imobilizado e Intangível.



O índice de liquidez geral da CONSTER no mês de setembro é 0,15 registrando melhora de 15% no desempenho em relação ao mês de junho de 2022. A empresa CONSETRAN apresentou leve redução de 0,6% e fechou o mês de setembro de 2022 com índice de 1,33 o

que demonstra a capacidade de honrar suas obrigações de curto e longo prazos, uma vez que possui R\$ 1,33 para cada R\$ 1,00 de dívidas.



Na evolução histórica do índice de liquidez geral das recuperandas, observamos que desde o deferimento não apresentaram o índice superior a 1 em nenhum período, porém apresentou melhora de 3% em comparação a 2021. No mês de setembro apresentou o índice de 0,74, demonstrando que juntas as empresas não possuem capacidade de liquidação de suas obrigações, isso indica que para cada R\$1,00 de dívidas as empresas possuem apenas R\$ 0,74 disponíveis para pagamento.

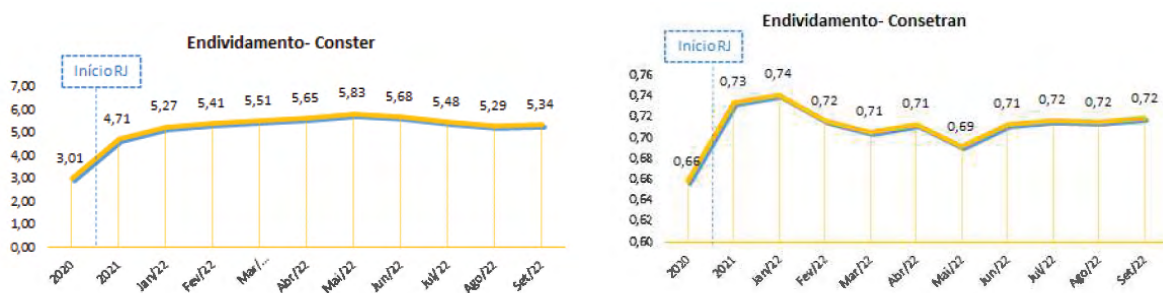
6.4.2. ENDIVIDAMENTO

Os índices de endividamento mostram o grau de endividamento e sua composição, se curto ou longo prazo. Este indicador, ao contrário dos índices de liquidez, deve ser interpretado no sentido de que “quanto menor, melhor”, ou seja, quanto menor for o percentual, menor é o endividamento da empresa.

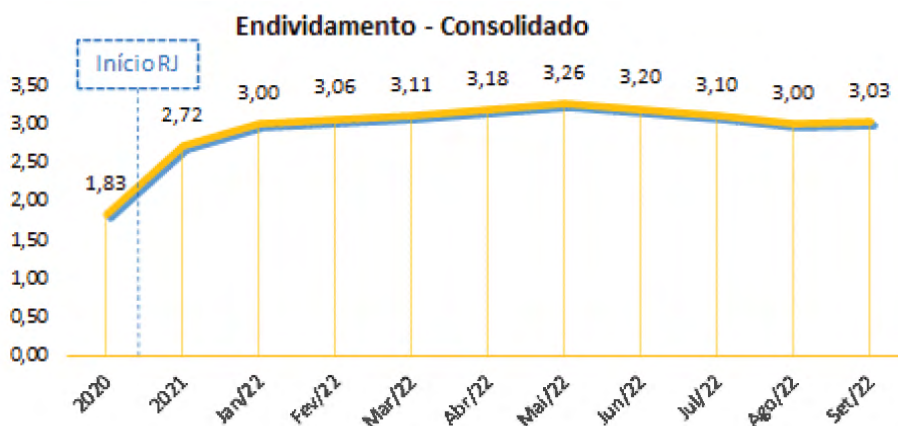
Nesta análise, o endividamento da CONSTER totalizou R\$ 46,2 milhões e da CONSETRAN R\$ 8,3 milhões. Se observa que na CONSETRAN aumentou em 1% seu endividamento, porém se mantém com índices menores que 1 e finalizou o mês de setembro de 2022 com índice de 0,72. Já a CONSTER, no mês de setembro de 2022 apresentou índice de 5,34. Este indicador demonstra que a empresa apresenta endividamento 5,34 vezes maior que seus ativos e não possui capacidade de cobrir todas suas obrigações.

PERETTI

ADVOGADOS ASSOCIADOS



As dívidas das recuperandas estão concentradas exclusivamente no curto prazo, onde na empresa CONSTER o endividamento no curto prazo representa 99% e na empresa CONSETRAN 98%. Contudo, conforme pontuado nos relatórios anteriormente entendemos ter ocorrido um equívoco na classificação do endividamento tributário, pois as inscrições de dívidas ativas estão classificadas no curto prazo, prejudicando desta forma a interpretação deste dado.



Quando analisado o histórico de endividamento do grupo, o indicador de 3,03 representa um aumento de 11,4% em relação ao ano de 2021. Com este indicador, mesmo que consolidem seus ativos, as empresas não possuem capacidade de liquidar todas as obrigações no curto e longo prazo. Convém informar, que parte dos valores que compõe o atual endividamento estão sujeitos ao regime recuperacional.

7. DO PEDIDO

Deste modo, atendendo ao determinado pelo artigo 22, II, 'c' da Lei nº 11.101/2005 e com as considerações da Recomendação nº 72 do Conselho Nacional de Justiça, a Administradora Judicial requer a juntada aos autos do presente Relatório Mensal de Atividades das recuperandas CONSETRAN CONSULTORIA E ENGENHARIA LTDA. e CONSTER CONSTRUÇÕES LTDA.

Nestes termos, pede deferimento.
Porto Alegre, 17 de novembro de 2022.

PERETTI ADVOGADOS ASSOCIADOS
Caetano Rafael Bolognesi Peretti
OAB/RS 57.212