

# PERETTI

ADVOGADOS ASSOCIADOS

Sociedade de Advogados • OAB RS 3127 • CNPJ 09.065.713/0001-08 • (51) 3023 4411  
• [CONTATO@PERETTIADVOGADOS.COM.BR](mailto:CONTATO@PERETTIADVOGADOS.COM.BR) • Av. Carlos Gomes Nº 700, Cj. 1003  
• Ed. Platinum Tower • Porto Alegre • RS • Brasil • CEP 90480-000

CONSTER & CONSETRAN



## RELATÓRIO MENSAL DE ATIVIDADES

---

Processo Nº 5023283-70.2021.8.21.0001

RMA Nº 5069285-98.2021.8.21.0001

Vara Regional Empresarial de Porto Alegre/RS

<b>1. Esclarecimentos Iniciais .....</b>	<b>03</b>
<b>2. Análise Processual .....</b>	<b>04</b>
Estágio Processual .....	04
Cronograma Processual .....	06
Eventos desde o Ajuizamento da RJ .....	08
Incidentes Processuais .....	11
Recursos Interpostos .....	12
<b>3. Informações sobre a Recuperanda .....</b>	<b>13</b>
A Empresa .....	13
Quadro de Funcionários .....	14
<b>4. Atividades da Administração Judicial .....</b>	<b>17</b>
<b>5. Aprovação do Ativo ao Plano de RJ.....</b>	<b>18</b>
<b>6. Cumprimento do Plano de RJ.....</b>	<b>22</b>
Resumo.....	22
Classe I - Credores Trabalhistas - 12 Parcelas.....	23
Classe I - Credores Trabalhistas - 24 Parcelas.....	26
Classe IV - Credores ME/EPP até R\$ 10.000,00.....	27

<b>7. Análise Financeira .....</b>	<b>29</b>
Conster - Ativo .....	29
Consetran - Ativo .....	31
Conster - Passivo .....	33
Consetran - Passivo .....	35
Passivo Fiscal.....	37
Conster - Demonstração do Resultado.....	40
Consetran - Demonstração do Resultado.....	42
Evolução do Demonstrativo de Resultado.....	44
Índices Financeiros.....	47
<b>8. Observações e Pedido .....</b>	<b>55</b>
<b>9. Glossário .....</b>	<b>56</b>

Visando atender ao determinado no artigo 22, II, 'c' da Lei 11.101/2005 e às determinações da Recomendação nº 72 do Conselho Nacional de Justiça, a Administradora Judicial elaborou o presente relatório com base na documentação apresentada na petição inicial do processo de Recuperação Judicial da **CONSTER CONSTRUÇÕES LTDA.** e da **CONSETRAN CONSULTORIA E ENGENHARIA LTDA.**, e em documentos contábeis e gerenciais enviados por e-mail pelas Recuperandas até **31/05/2023**. Na ocasião foram apresentados os atos processuais realizados, tendo como seu último evento lançado no E-PROC o de número 508. Feitas tais considerações, a Administradora Judicial passa a apresentar o primeiro Relatório Mensal de Atividades do processo nº **5023283-70.2021.8.21.0001**.

Contudo, há que se fazer ressalvas na interpretação da alínea "c" da LRF, como bem discorre Marcelo Sacramone:

*"O administrador judicial não tem a função de ser auditor do devedor, nem responderá pelo insucesso da atividade dele. A conferência de todas as informações prestadas pressupõe que o administrador judicial acompanha todo o desenvolvimento da atividade, como forma de atestar sua veracidade. Não foi isso que pretendeu a Lei, sob pena, inclusive, do custo de remuneração do referido profissional ser extremamente oneroso à devedora, conforme parâmetros de mercado."*

Logo, a Administradora Judicial assumiu como verídicas as informações prestadas pelas Recuperandas, não sendo estas alvo de auditoria. Os integrantes de equipe técnica responsável pela elaboração do relatório em tela não possuem qualquer interesse financeiro nas empresas analisadas.

Porto Alegre, 12 de junho de 2023.

**PERETTI ADVOGADOS ASSOCIADOS**  
Caetano Rafael Bolognesi Peretti  
OAB 57.212

## 2. Análise Processual

### Estágio Processual



O último Relatório Mensal de Atividades foi apresentado em 30/01/2023, cujo evento lançado no E-PROC na ocasião era o de número 437, que se referia a sentença de aprovação da Recuperação Judicial e homologação do plano de pagamento.

No Evento 446 o credor Paulo Roberto da Rosa noticiou a realização de acordo realizado em reclamatória trabalhista movida contra a CONSTER, juntando certidão de habilitação de crédito expedida pela 25ª Vara do Trabalho de Porto Alegre e requerendo a habilitação do valor de R\$ 32.000,00 em seu nome e de R\$ 3.200,00 em nome do procurador Luciano de Souza Cheiran.

As credoras NTA Novas Técnicas de Asfaltos Ltda. e Brasquímica Produtos Asfálticos Ltda, no Evento 449, opuseram Embargos de Declaração alegando omissão na decisão que concedeu a recuperação judicial, requerendo o acolhimento dos aclaratórios para constar expressamente que a cláusula do PRJ que prevê a novação não se aplica aos credores que não aderiram ao plano.

No Evento 454 sobreveio despacho intimando as Embargadas para manifestação, em face da possibilidade de efeitos infringentes, e determinando posterior vistas ao Ministério Público.

No Evento 459 a Credora ARMCO STACO S.A. requereu a intimação das Recuperandas e da Administração Judicial para que apresentem cronograma de cumprimento do Plano de Recuperação Judicial para fins de acompanhamento.

A Administração Judicial no Evento 463 opinou pelo desacolhimento dos embargos de declaração opostos por NTA e BRASQUÍMICA, entendendo inexistir omissão a ser sanada na decisão que concedeu a recuperação judicial.

As Recuperandas em manifestação aportada no Evento 465 sustentam a inexistência de omissão na decisão embargada e no mérito a improcedência dos argumentos aduzidos, requerendo a rejeição dos embargos.

No Evento 468 o Ministério Público apresentou promoção opinando pelo provimento dos embargos de declaração.

Sobreveio decisão no Evento 470, entendendo inexistir omissão a ser sanada na sentença que concedeu a recuperação judicial, desacolhendo os embargos de declaração opostos por NTA e BRASQUÍMICA.

## 2. Análise Processual

### Estágio Processual

A União (Fazenda Nacional) no Evento 481 opôs embargos de declaração contra a decisão que concedeu a recuperação judicial, alegando omissão ao não determinar a comprovação da regularidade fiscal das devedoras. Requereu o provimento dos embargos para determinar a anulação da concessão da recuperação judicial com a concessão de prazo para que as Recuperandas comprovem situação de regularidade fiscal.

No Evento 483 foi juntado ofício expedido pelo Juízo da 3ª Vara Cível da Comarca de Santa Cruz do Sul/RS na execução fiscal nº 5007353-68.2020.8.21.0026/RS, solicitando sejam elencados os bens de capital não essenciais à manutenção da atividade empresarial até o encerramento da recuperação judicial.

No Evento 495 restaram intimadas as devedoras e a Administração Judicial para se manifestar sobre os embargos de declaração opostos pela União, com posterior vistas ao Ministério Público.

No Evento 499 foi juntado ofício expedido pela Vara do Trabalho de Ijuí/RS determinando a penhora no rosto dos autos da Recuperação Judicial do valor de R\$ 308,05 referente a contribuições previdenciárias devidas a União.

A Administração Judicial se manifestou no Evento 502, opinando pelo desacolhimento dos embargos de declaração opostos pela União, e pela resposta ao ofício recebido do Juízo da 3ª Vara Cível de Santa Cruz do Sul informando que não compete ao DD. Juízo da recuperação judicial elencar bens de capital essenciais para a atividade da Recuperanda, mas apenas substituir bens constrictos caso seja provocado.

As devedoras no Evento 503 sustentam que a regularidade fiscal não é exigência para a concessão da recuperação judicial, nos termos da jurisprudência pátria, requerendo a rejeição dos embargos de declaração manejados pela União.

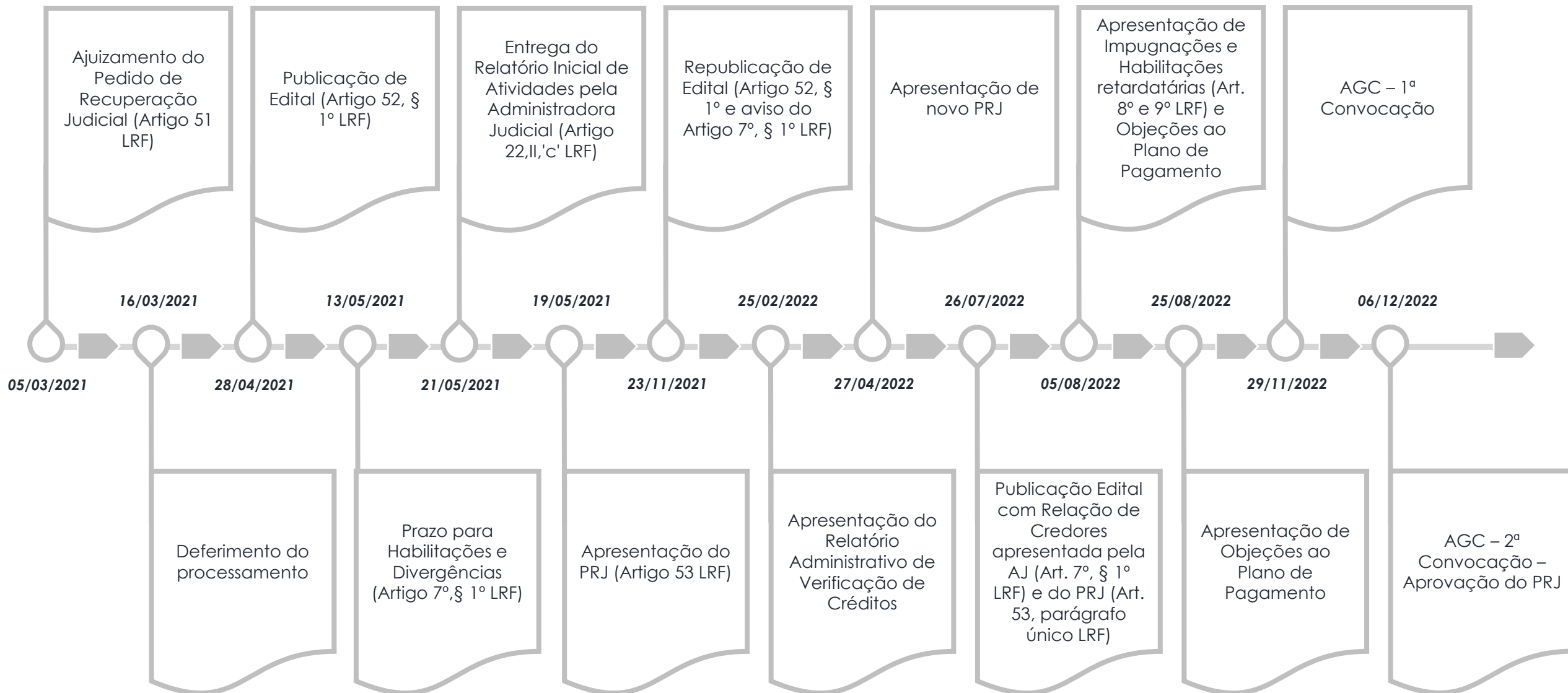
O Ministério Público no Evento 506 opinou pelo não provimento dos embargos de declaração.

No Evento 508, Mateus Rosa da Silva apresenta certidão de habilitação de crédito expedida pelo Vara do Trabalho de Ijuí/RS requerendo a habilitação de seu crédito e de seu procurador na recuperação judicial.

Esses são os atos realizados nos autos do Pedido de Recuperação Judicial desde a data da apresentação do último até o presente Relatório Mensal de Atividades.

## 2. Análise Processual

### Cronograma Processual



## 2. Análise Processual

Cronograma Processual



Concessão da  
Recuperação  
Judicial



26/01/2023

## 2. Análise Processual

Eventos desde o Ajuizamento da RJ



Abaixo verificam-se, de forma resumida, as principais manifestações e demais movimentações que ocorreram nos autos do Pedido de Recuperação Judicial desde o seu ajuizamento até a apresentação do presente Relatório Mensal de Atividades:

DATA	DESCRIÇÃO	EVENTO
05/03/2021	PETIÇÃO DAS RECUPERANDAS – PEDIDO DE RECUPERAÇÃO JUDICIAL	1
16/03/2021	DEFERIDO PEDIDO DE PROCESSAMENTO	19
28/04/2021	EDITAL DO ARTIGO 52, § 1º DA LEI Nº 11.101/2005	60
19/05/2021	PLANO DE RECUPERAÇÃO JUDICIAL DAS RECUPERANDAS	89
22/07/2021	OBJEÇÃO AO PRJ DA BETUNEL INDÚSTRIA E COMÉRCIO S/A	149
23/11/2021	PUBLICAÇÃO DO EDITAL DO ART. 52, § 1º E AVISO DO ART. 7º, § 1º DA LEI Nº 11.101/2005	233
27/04/2022	NOVO PLANO DE RECUPERAÇÃO JUDICIAL	309
15/06/2022	OBJEÇÃO AO PRJ APRESENTADA PELO SICREDI	324
22/07/2022	EDITAL DO PARÁGRADO ÚNICO DO ART. 53 E 7º, § 2º DA LEI Nº 11.101/2005	332
18/10/2022	EDITAL AGC	374



## 2. Análise Processual

Eventos desde o Ajuizamento da RJ



PERETTI  
ADVOGADOS ASSOCIADOS

DATA	DESCRIÇÃO	EVENTO
04/11/2022	PROMOÇÃO DO MINISTÉRIO PÚBLICO	397
29/11/2022	ATA 1º CONVOCAÇÃO AGC	427
07/12/2022	ATA 2º CONVOCAÇÃO AGC	434
26/01/2023	SENTENÇA CONCESSÃO DA RJ	437
10/02/2023	EMBARGOS DE DECLARAÇÃO NTA E BRASQUÍMICA	449
22/02/2023	DESPACHO	454
07/03/2023	MANIFESTAÇÃO AJ	463
10/03/2023	PETIÇÃO RECUPERANDA	465
14/03/2023	PROMOÇÃO MP	468
28/03/2023	DECISÃO EMBARGOS DE DECLARAÇÃO	470

## 2. Análise Processual

Eventos desde o Ajuizamento da RJ



PERETTI  
ADVOGADOS ASSOCIADOS

DATA	DESCRIÇÃO	EVENTO
03/04/2023	EMBARGOS DE DECLRAÇÃO UNIÃO	481
15/05/2023	DESPACHO	495
30/05/2023	MANIFESTAÇÃO AJ	502
01/06/2023	PETIÇÃO RECUPERANDA	503
05/06/2023	PROMOÇÃO MP	506

## 2. Análise Processual

### Incidentes Processuais



Desde a data de apresentação do último Relatório Mensal de Atividades houve o ajuizamento de dois Incidentes de Habilitação de Crédito, propostos por Michel Moacir Gomes da Silva e Ivonir da Silveira Schmitz. Assim, tem-se os seguintes incidentes ajuizados:

PROCESSO	INCIDENTE	AUTOR	SITUAÇÃO
5106237-76.2021.8.21.0001	HABILITAÇÃO	TECNISAN SISTEMAS OPERACIONAIS DE SANEAMENTO - EIRELI	JULGADO PROCEDENTE - BAIXADO
5002852-78.2022.8.21.0001	HABILITAÇÃO	MARCOS ANTONIO DE MOURA	JULGADO PROCEDENTE
5003512-72.2022.8.21.0001	HABILITAÇÃO	DANIEL BELLONI BENEVENUTO DOS SANTOS	JULGADO PROCEDENTE – BAIXADO
5022718-72.2022.8.21.0001	IMPUGNAÇÃO	CP COMERCIAL S/A	JULGADO PROCEDENTE
5023259-08.2022.8.21.0001	HABILITAÇÃO	HUDSON PATRICK MOREIRA OLIVEIRA	JULGADO PROCEDENTE
5044295-09.2022.8.21.0001	HABILITAÇÃO	LUCAS DE OLIVEIRA LEOTTE	JULGADO PROCEDENTE
5044796-60.2022.8.21.0001	HABILITAÇÃO	MARCELO CABRAL	JULGADO PROCEDENTE
5044804-37.2022.8.21.0001	HABILITAÇÃO	JORGE ANDRE FARIAS DE MELO	JULGADO PROCEDENTE
5046226-47.2022.8.21.0001	HABILITAÇÃO	NATANI FERRI E PAULO BIANCHETTI	JULGADO PROCEDENTE
5055500-35.2022.8.21.0001	HABILITAÇÃO	MURIEL FRANCISCO GOMES DA SILVA	JULGADO PROCEDENTE
5055512-49.2022.8.21.0001	HABILITAÇÃO	MOISES OLIVEIRA DA VEIGA	JULGADO PROCEDENTE
5071318-27.2022.8.21.0001	HABILITAÇÃO	JOSÉ CARLOS TEODORO DA CONCEIÇÃO JÚLIA GREILINGER DA SILVA	JULGADO PROCEDENTE
5099470-85.2022.8.21.0001	HABILITAÇÃO	THIAGO DE SOUZA DUARTE	INDEFERIDA PETIÇÃO INICIAL
5115168-34.2022.8.21.0001	HABILITAÇÃO	EDUARDO VIEIRA DA FONSECA	INDEFERIDA PETIÇÃO INICIAL
5161765-61.2022.8.21.0001	HABILITAÇÃO	MÁRIO LUÍS DOS SANTOS	JULGADO PROCEDENTE
5196194-54.2022.8.21.0001	HABILITAÇÃO	MICHEL MOACIR GOMES DA SILVA	JULGADO PROCEDENTE
5230991-56.2022.8.21.0001	HABILITAÇÃO	IVONIR DA SILVEIRA SCHMITZ	AGUARDA JULGAMENTO

## 2. Análise Processual

### Recursos Interpostos



Desde a apresentação do último Relatório Mensal de Atividades não foram interpostos recursos, permanecendo os dois já noticiados e que aguardam seus respectivos julgamentos:

PROCESSO	INCIDENTE	AUTOR	SITUAÇÃO
<b>5023936-90.2022.8.21.7000</b>	AGRAVO DE INSTRUMENTO	BANCO CNH INDUSTRIAL CAPITAL S/A	PROVIDO EM PARTE
<b>5056383-34.2022.8.21.7000</b>	AGRAVO DE INSTRUMENTO	DISTRIBUIDORA MERIDIONAL DE MOTORES CUMMINS S/A	NEGADO PROVIMENTO

### 3. Informações sobre a Recuperanda

#### A Empresa



Ratificando-se as informações sobre as empresas em recuperação judicial, têm-se a CONSTER CONSTRUÇÕES LTDA. e a CONSETRAN – CONSULTORIA E ENGENHARIA LTDA., cujas atividades se iniciaram nos anos de 1987 e 1999, respectivamente.

Sobre as atividades exercidas, a CONSTER tem entre elas a construção de estradas, obras de pavimentação, terraplanagem, construção civil, saneamento, escavação em rocha com emprego de explosivos, locação de máquinas e equipamentos e transporte rodoviário de produtos e mercadorias em geral, enquanto a CONSETRAN executa construções de estradas, obras de pavimentação, terraplanagem, construção civil, saneamento, locação de máquinas e equipamentos e transporte rodoviário de produtos e mercadorias em geral.

A CONSTER CONSTRUÇÕES LTDA. se trata de uma sociedade empresária de responsabilidade limitada, que tem o seu capital social totalmente integralizado de R\$ 2.500.061,32, representado por 250.006.132 quotas de capital no valor nominal de R\$ 0,01. A empresa CONSETRAN – CONSULTORIA E ENGENHARIA LTDA. também se trata de uma sociedade empresária de responsabilidade limitada, estando com o seu capital social integralizado de R\$ 1.400.000,00, representado por 1.400.000 quotas de capital no valor nominal de R\$ 1,00. As quotas das empresas são distribuídas da seguinte maneira:

CONSTER			
NOME DOS ACIONISTAS	Nº DE QUOTAS	VALOR EM R\$	PERCENTUAL
JÚLIO CÉSAR ZAGO	125.003.066,00	1.250.030,66	50,00%
LUIS PAULO FERREIRA	75.001.839,60	750.018,40	30,00%
FÉLIX LEANDRO FERLA	50.001.226,40	500.012,26	20,00%
<b>TOTAL</b>	<b>250.006.132,00</b>	<b>2.500.061,32</b>	<b>100,00%</b>

CONSETRAN			
NOME DOS ACIONISTAS	Nº DE QUOTAS	VALOR EM R\$	PERCENTUAL
JÚLIO CÉSAR ZAGO	700.000,00	700.000,00	50,00%
LUIS PAULO FERREIRA	420.000,00	420.000,00	30,00%
FÉLIX LEANDRO FERLA	280.000,00	280.000,00	20,00%
<b>TOTAL</b>	<b>1.400.000,00</b>	<b>1.120.000,00</b>	<b>100,00%</b>

A administração das sociedades é exercida de forma conjunta ou isolada pelos sócios Félix Leandro Ferla e Júlio César Zago.

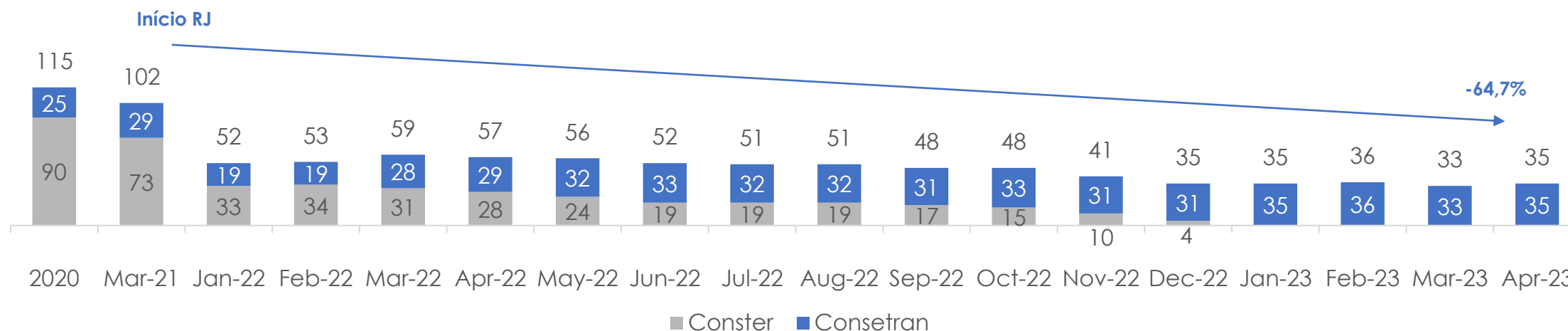
Até a apresentação do presente relatório não houve alteração da atividade empresarial e nem da estrutura societária e dos órgãos de administração das Recuperandas, assim como não houve abertura ou fechamento de estabelecimentos.

### 3. Informações sobre a Recuperanda

#### Quadro de Funcionários



Conforme relatório de folha de pagamento apresentado em abril de 2023, as empresas CONSTER e CONSETRAN possuíam o total de 35 colaboradores ativos, sendo todos vinculados à empresa CONSETRAN. Conforme e-mail enviado pela Recuperanda, no dia 26/04/2023, esta informou ter realizado a transferência de todos funcionários da CONSTER para a CONSETRAN. O gráfico abaixo demonstra o histórico de colaboradores ativos no período, conforme informado pela Recuperanda:



		2020	mar/21	jan/22	fev/22	mar/22	abr/22	mai/22	jun/22	jul/22	ago/22	set/22	out/22	nov/22	dez/22	jan/23	fev/23	mar/23	abr/23
Ativos	Conster	90	73	33	34	31	28	24	19	19	19	17	15	10	4	-	-	-	-
	Consetran	25	29	19	19	28	29	32	33	32	32	31	33	31	31	35	36	33	35
Afastados	Conster	10	10	8	9	8	8	8	8	8	8	7	8	8	8	-	-	-	-
	Consetran	-	1	1	1	1	1	1	2	2	2	2	2	2	2	10	9	10	9
Desligados	Conster	3	5	3	4	7	4	3	5	3	3	4	1	5	6	-	-	-	-
	Consetran	-	1	3	1	2	1	2	1	2	1	2	-	4	-	1	1	3	1
<b>Total de Vínculos Ativos</b>		<b>115</b>	<b>102</b>	<b>52</b>	<b>53</b>	<b>59</b>	<b>57</b>	<b>56</b>	<b>52</b>	<b>51</b>	<b>51</b>	<b>48</b>	<b>48</b>	<b>41</b>	<b>35</b>	<b>35</b>	<b>36</b>	<b>33</b>	<b>35</b>

### 3. Informações sobre a Recuperanda

Conster - Quadro de Funcionários (Valores em R\$)



CONSTER	nov/22	dez/22	jan/23	fev/23	mar/23	abr/23	nov/22-abr/23 Variação R\$
<b>OBRIGAÇÕES COM PESSOAL</b>	<b>180.583,21</b>	<b>79.179,56</b>	<b>26.161,31</b>	<b>25.661,31</b>	<b>6.205,22</b>	<b>3.106,32</b>	<b>(177.476,89)</b>
Salários a Pagar	26.986,92	6.248,20	-	-	-	-	(26.986,92)
Pro-labore a Pagar	6.158,28	6.158,28	-	-	-	-	(6.158,28)
Férias a Pagar	39.526,78	22.771,34	-	-	-	-	(39.526,78)
13º Salário a Pagar	20.770,95	-	-	-	-	-	(20.770,95)
Rescisões a Pagar	50.903,47	35.963,50	26.161,31	25.661,31	6.205,22	3.106,32	(47.797,15)
13º Salários a Pagar	12.399,68	-	-	-	-	-	(12.399,68)
Férias a Pagar	2.646,10	-	-	-	-	-	(2.646,10)
Inss s/ Férias a Pagar	10.790,89	6.216,59	-	-	-	-	(10.790,89)
Inss s/ 13º Salário a Pagar	5.670,50	-	-	-	-	-	(5.670,50)
Fgts s/ Férias a Pagar	3.162,06	1.821,65	-	-	-	-	(3.162,06)
Fgts s/ 13º Salário a Pagar	789,58	-	-	-	-	-	(789,58)
Pensão Alimentícia a Pagar	778,00	-	-	-	-	-	(778,00)

No quadro acima, detalhamos a posição por rubrica, da empresa CONSTER, até o último balancete fornecido.

Com relação as obrigações trabalhistas, identificamos nos relatórios contábeis do mês de abril/23 o saldo de R\$ 3.106,32 em obrigações com pessoal, exclusivamente referente a rescisões a pagar. Observa-se redução de R\$ 177,5 mil entre novembro/22 e abril/23, devido especialmente à transferência de todos funcionários da CONSTER para a CONSETRAN.

### 3. Informações sobre a Recuperanda Consetran - Quadro de Funcionários (Valores em R\$)



CONSETRAN	nov/22	dez/22	jan/23	fev/23	mar/23	abr/23	nov/22-abr/23 Variação R\$
<b>OBRIGAÇÕES COM PESSOAL</b>	<b>335.622,56</b>	<b>206.867,38</b>	<b>167.508,84</b>	<b>261.063,03</b>	<b>262.274,76</b>	<b>250.918,20</b>	<b>(84.704,36)</b>
Salários a Ordenados a Pagar	77.582,00	66.124,00	-	84.019,00	77.939,00	86.240,00	<b>8.658,00</b>
Pro-Labore a Pagar	4.691,00	4.689,00	-	6.627,00	6.626,00	6.627,00	<b>1.936,00</b>
Férias a Pagar	108.082,73	99.056,83	4.426,00	106.289,34	106.689,77	92.967,47	<b>(15.115,26)</b>
13º Salário a Pagar	28.966,98	-	109.402,73	-	-	-	<b>(28.966,98)</b>
Rescisões a Pagar	18.157,96	1.519,61	4.198,08	7.201,00	7.821,73	2.678,47	<b>(15.479,49)</b>
Pensão Alimentícia	463,63	546,95	372,43	418,11	445,95	392,23	<b>(71,40)</b>
13º Salário a Pagar	41.271,87	-	5.921,39	12.078,68	16.533,99	20.391,26	<b>(20.880,61)</b>
INSS S/ Férias a Pagar	29.506,62	27.042,50	32.094,93	31.311,12	31.426,40	26.741,65	<b>(2.764,97)</b>
INSS S/ 13º Salário a Pagar	14.207,51	-	1.705,27	3.478,75	4.761,84	5.872,66	<b>(8.334,85)</b>
FGTS S/ Férias a Pagar	8.614,14	7.888,49	8.909,33	8.663,51	8.691,91	7.387,03	<b>(1.227,11)</b>
FGTS S/ 13º Salário a Pagar	4.078,12	-	478,68	976,52	1.338,17	1.620,43	<b>(2.457,69)</b>

No quadro acima, detalhamos a posição por rubrica, da empresa CONSETRAN, até o último balancete fornecido.

Com relação as obrigações trabalhistas, identificamos nos relatórios contábeis do mês de abril/23 o saldo de R\$ 250.918,20 em obrigações com pessoal, englobando obrigações de folha e previdenciárias, como INSS e FGTS.



## 4. Atividades da Administração Judicial

No período do presente relatório o acompanhamento das atividades das Recuperandas foi realizado através da análise da escrituração contábil franqueada à Administradora Judicial complementada pelas informações e esclarecimentos prestados pelos profissionais que atuam na gestão das empresas e no plano de reestruturação.

Em visitas realizadas no período à sede das empresas situada na Av. A.J. Renner constatou-se a manutenção das atividades com regular movimentação de pessoal maquinário e existência de estoques de matéria prima para atendimento aos contratos em execução.

Em reunião realizada no dia 31/05/2023 na sede das empresas com a presença do gestor Sr. Júlio Zago e do consultor Sr. Fábio Pacheco, foram tratadas questões sobre o andamento dos atuais contratos em andamento com o DMAE, tendo sido salientada a ampliação do escopo do contrato de desassoreamento e dragagem de canais em toda a região sul de Porto Alegre.

Na reunião ainda foi analisada a situação do plano de recuperação judicial e solicitados esclarecimentos pela Administração Judicial quanto à não localização de credores cujos pagamentos já deveriam ter se iniciado, tendo a Recuperanda se comprometido a diligenciar na busca das informações faltantes para a regularização dos pagamentos.

Conclui-se através das informações prestadas pelos gestores que as empresas seguem empenhando esforços para manter os níveis da atividade, buscando maximizar os resultados através da manutenção do faturamento e controle de custos, especialmente no setor de pessoal, viabilizando assim o cumprimento das obrigações assumidas no plano de recuperação judicial.

Observa-se ainda dentre as medidas adotadas que desde o início do processo de recuperação judicial os custos com a folha de pagamento foram sendo reduzidos gradativamente, o que foi possível graças ao encerramento de contratos deficitários, mantendo no quadro de colaboradores apenas pessoal estritamente necessário para atendimento dos contratos vigentes.

A análise dos demonstrativos de resultado do período ainda demonstra dificuldades no fluxo de caixa, o que se deve especialmente aos prazos de recebimento dos contratos, tendo registrado a CONSTER prejuízos no período, os quais são compensados pelo resultado positivo alcançado pela CONSETRAN.

Registra-se por fim que na análise financeira consolidada o grupo apresentou resultado positivo no ano de 2023 com destaque para o mês de abril onde as empresas auferiram em conjunto lucro líquido de R\$ 563,7 mil.

## 5. Aprovação do Aditivo ao Plano de RJ

Na Assembleia Geral de Credores instalada em 2ª Convocação em 06/12/2022, foi posto em votação o Aditivo ao Plano de Recuperação Judicial apresentado nos autos, o qual foi aprovado conforme os critérios estabelecidos pela Lei nº 11.101/2005, nas três classes de credores:

### Classe I - Trabalhista

	Total de Votos Cabeça	Total de Votos Créditos
Total SIM:	14 (93,33%)	1.179.558,16 (99,58%)
Total NÃO:	1 (6,67%)	5.017,17 (0,42)

### Classe III - Quirografário

	Total de Votos Cabeça	Total de Votos Créditos
Total SIM:	8 (66,6%)	9.267.593,02 (86,94%)
Total NÃO:	4 (33,33%)	1.391.750,36 (13,06%)

### Classe IV - Microempresa

	Total de Votos Cabeça	Total de Votos Créditos
Total SIM:	5 (100%)	271.471,22 (100%)
Total NÃO:	0 (0%)	0,00 (0%)

## 5. Aprovação do Aditivo ao Plano de RJ



A proposta de pagamento aprovada está assim estabelecida:

### Classe I - Trabalhista

**(A)** PARA OS CRÉDITOS CUJO VALOR SEJA INFERIOR A 12 (DOZE) SALÁRIOS MÍNIMOS NACIONAIS O PAGAMENTO OCORRERÁ EM 12 (DOZE) PARCELAS IGUAIS, MENSAIS E CONSECUTIVAS, CUJA PRIMEIRA SE DARÁ 30 DIAS APÓS A DECISÃO QUE HOMOLOGAR O PLANO, SEM DESÁGIO, ATUALIZADOS MONETARIAMENTE PELA TR – TAXA REFERENCIAL, E ACRESCIDOS DE JUROS DE 3% AO ANO COMPUTADOS A PARTIR DA DECISÃO DE HOMOLOGAÇÃO DO PLANO ATÉ A DATA DO SEU EFETIVO PAGAMENTO;

**(B)** PARA OS CRÉDITOS CUJO VALOR SEJA SUPERIOR A 12 (DOZE) SALÁRIOS MÍNIMOS O PAGAMENTO OCORRERÁ EM 24 (VINTE E QUATRO) PARCELAS, IGUAIS, MENSAIS E CONSECUTIVAS, CUJA PRIMEIRA SE DARÁ 30 DIAS APÓS A DATA DA DECISÃO QUE HOMOLOGAR A APROVAÇÃO DO PLANO, SEM DESÁGIO, ATUALIZADOS MONETARIAMENTE PELA TR – TAXA REFERENCIAL, E ACRESCIDOS DE JUROS DE 3% AO ANO COMPUTADOS A PARTIR DA DECISÃO DE HOMOLOGAÇÃO DO PLANO ATÉ A DATA DO SEU EFETIVO PAGAMENTO;

SE HOUVER CRÉDITOS DE NATUREZA ESTRITAMENTE SALARIAL VENCIDOS NOS 3 MESES ANTERIORES AO PEDIDO DE RECUPERAÇÃO JUDICIAL SERÃO PAGOS EM ATÉ 30 (TRINTA) DIAS CONTADOS DA DATA DE HOMOLOGAÇÃO JUDICIAL DO PLANO, ATÉ O LIMITE DE 5 (CINCO) SALÁRIOS MÍNIMOS POR CREDOR TRABALHISTA.

### Classe II - Garantia Real

**(A)** 80% DE DESÁGIO SOBRE O VALOR DO CRÉDITO; CARÊNCIA DE 36 (TRINTA E SEIS) MESES; PRAZO DE PAGAMENTO EM 96 (NOVENTA E SEIS) PARCELAS MENSAIS E CONSECUTIVAS; ATUALIZADOS MONETARIAMENTE PELA TR – TAXA REFERENCIAL, E ACRESCIDOS DE JUROS DE 3% AO ANO COMPUTADOS A PARTIR DA DECISÃO DE HOMOLOGAÇÃO DO PLANO ATÉ A DATA DO SEU EFETIVO PAGAMENTO.

A proposta de pagamento aprovada está assim estabelecida:

### Classe III - Quirografia

DIVIDIDA EM CREDORES OPERACIONAIS E CREDORES FINANCEIROS, SENDO QUE OS CREDORES OPERACIONAIS SERÃO DIVIDIDOS EM FOMENTADORES E NÃO-FOMENTADORES:

**CREDORES OPERACIONAIS** QUE TENHAM CRÉDITO DE ATÉ R\$ 10.000,00 (DEZ MIL REAIS) SERÃO PAGOS NO PRAZO DE 30 (TRINTA) DIAS APÓS A DECISÃO QUE HOMOLOGAR A APROVAÇÃO DO PLANO, COM DESÁGIO DE 70%, ATUALIZADOS MONETARIAMENTE PELA TR – TAXA REFERENCIAL, E ACRESCIDOS DE JUROS DE 3% AO ANO COMPUTADOS A PARTIR DA DECISÃO DE HOMOLOGAÇÃO DO PLANO ATÉ A DATA DO SEU EFETIVO PAGAMENTO.

**CREDORES OPERACIONAIS “FOMENTADORES”** QUE POSSUÍREM CRÉDITO SUPERIOR A R\$ 10.000,00 SERÃO PAGOS APÓS DECISÃO QUE HOMOLOGAR A APROVAÇÃO DO PLANO, DA SEGUINTE FORMA: AS RECUPERANDAS, A CADA PEDIDO, ALÉM DE HONRAR O VALOR DA COMPRA ATUAL PAGARÃO MAIS 5% (CINCO POR CENTO) DO VALOR DA RESPECTIVA COMPRA, O QUAL DEVERÁ SER ABATIDO DA DÍVIDA ARROLADA NESTA RECUPERAÇÃO JUDICIAL. O VALOR SUJEITO À RECUPERAÇÃO SOFRERÁ DESÁGIO DE 70% (SETENTA POR CENTO), E TERÁ ATUALIZAÇÃO MONETÁRIA PELA TR – TAXA REFERENCIAL, E ACRESCIDOS DE JUROS DE 3% AO ANO COMPUTADOS A PARTIR DA DECISÃO DE HOMOLOGAÇÃO DO PLANO ATÉ A DATA DO SEU EFETIVO PAGAMENTO. NÃO OBSTANTE O PAGAMENTO A CADA NOVO PEDIDO, O PAGAMENTO, ABATIDO VALORES PAGOS, SERÁ REALIZADO EM 96 (NOVENTA E SEIS) PARCELAS MENSIS E CONSECUTIVAS, A INICIAR NO PRAZO DE 24 (VINTE E QUATRO) MESES APÓS A DECISÃO QUE HOMOLOGAR A APROVAÇÃO DO PLANO, COM DESÁGIO DE 70% (SETENTA POR CENTO) DO VALOR DO CRÉDITO RECONHECIDO NA RELAÇÃO APRESENTADA PELO ADMINISTRADOR JUDICIAL.

**CREDORES OPERACIONAIS “NÃO-FOMENTADORES”** SERÃO PAGOS DE ACORDO COM O VALOR CONSTANTE NA RELAÇÃO DE CREDORES DO ADMINISTRADOR JUDICIAL – ARTIGO 7º, § 2º, DA LRF – EM 96 (NOVENTA E SEIS) PARCELAS MENSIS E CONSECUTIVAS, A INICIAR NO PRAZO DE 24 (VINTE E QUATRO) MESES DA DECISÃO QUE HOMOLOGAR A APROVAÇÃO DO PLANO, COM DESÁGIO DE 70% (SETENTA POR CENTO), ATUALIZADOS MONETARIAMENTE PELA TR – TAXA REFERENCIAL, E ACRESCIDOS DE JUROS DE 3% AO ANO COMPUTADOS A PARTIR DA DECISÃO DE HOMOLOGAÇÃO DO PLANO ATÉ A DATA DO SEU EFETIVO PAGAMENTO.

**CREDORES FINANCEIROS** SERÃO PAGOS DE ACORDO COM O VALOR CONSTANTE NA RELAÇÃO DE CREDORES DO ADMINISTRADOR JUDICIAL, COM DESÁGIO DE 70% (SETENTA POR CENTO), SENDO QUE HAVERÁ CARÊNCIA DE 24 (VINTE E QUATRO MESES), A CONTAR DA DECISÃO QUE HOMOLOGAR A APROVAÇÃO DO PLANO. AO FINAL DOS 24 (VINTE E QUATRO) MESES, O SALDO DEVEDOR APURADO SERÁ PAGO EM 96 (NOVENTA E SEIS) PARCELAS MENSIS E CONSECUTIVAS, VENCENDO-SE A PRIMEIRA APÓS O PERÍODO DE CARÊNCIA, ATUALIZADOS MONETARIAMENTE PELA TR – TAXA REFERENCIAL, E ACRESCIDOS DE JUROS DE 3% AO ANO COMPUTADOS A PARTIR DA DECISÃO DE HOMOLOGAÇÃO DO PLANO ATÉ A DATA DO SEU EFETIVO PAGAMENTO.

## 5. Aprovação do Aditivo ao Plano de RJ



A proposta de pagamento aprovada está assim estabelecida:

### Classe IV - ME/EPP

**(A)** SERÃO PAGOS APÓS O TRANSCURSO DO PRAZO DE 24 (VINTE E QUATRO) MESES DA DECISÃO QUE HOMOLOGAR A APROVAÇÃO DO PLANO, EM 48 (QUARENTA E OITO) PARCELAS MENSAS E CONSECUTIVAS, VENCENDO-SE A PRIMEIRA APÓS O PERÍODO DE CARÊNCIA, COM DESÁGIO DE 70% (SETENTA POR CENTO). OS CRÉDITOS DE ATÉ R\$ 10.000,00 (DEZ MIL REAIS) SERÃO PAGOS NO PRAZO DE 30 (TRINTA) DIAS DA DECISÃO QUE HOMOLOGAR A APROVAÇÃO DO PRESENTE PLANO, COM DESÁGIO DE 70% (SETENTA POR CENTO). OS VALORES SERÃO ATUALIZADOS MONETARIAMENTE PELA TR – TAXA REFERENCIAL, E ACRESCIDOS DE JUROS DE 3% AO ANO COMPUTADOS A PARTIR DA DECISÃO DE HOMOLOGAÇÃO DO PLANO ATÉ A DATA DO SEU EFETIVO PAGAMENTO.

O plano de pagamento aprovado na Assembleia Geral de Credores foi homologado e a Recuperação Judicial concedida na r. sentença do Evento 437, proferida em 26/01/2023.

### Classe I | Credores Trabalhistas

#### 12 Parcelas Status: 3ª Parcela

Pagos	<b>27</b>
Pendentes	<b>65</b>
Total	<b>92</b>

#### 24 Parcelas Status: 3ª Parcela

Pagos	<b>5</b>
Pendentes	<b>9</b>
Total	<b>14</b>

### Classe IV | Credores ME/EPP até R\$ 10.000,00

#### Status: 3ª Parcela

Pagos	<b>5</b>
Pendentes	<b>9</b>
Total	<b>14</b>

# 6. Cumprimento do Plano de RJ

Classe I - Credores Trabalhistas - 12 Parcelas



RAZÃO SOCIAL   CLASSE I - CREDITORES TRABALHISTAS	VALOR	PARCELA SEM CORREÇÃO	PARCELAS (12)			SALDO A PAGAR
			1ª	2ª	3ª	
ADAIR JOSE DA CRUZ	R\$ 720,01	R\$ 60,00	R\$ -	R\$ -	R\$ -	R\$ 720,01
ADEMIR MACHADO	R\$ 1.118,64	R\$ 93,22	R\$ -	R\$ -	R\$ -	R\$ 1.118,64
ADILSON RODRIGUES	R\$ 664,05	R\$ 55,34	R\$ -	R\$ -	R\$ -	R\$ 664,05
ADRIAN MIKAEL CHRUSCIEL CARVALHO	R\$ 1.436,91	R\$ 119,74	R\$ -	R\$ -	R\$ -	R\$ 1.436,91
ADRIANO VARGAS DE LIMA	R\$ 188,28	R\$ 15,69	R\$ -	R\$ -	R\$ -	R\$ 188,28
ALDO LEONARDO DOS SANTOS	R\$ 4.193,63	R\$ 349,47	R\$ -	R\$ -	R\$ -	R\$ 4.193,63
ALINE ROBERTA MAGRO	R\$ 5.848,85	R\$ 487,40	R\$ -	R\$ -	R\$ -	R\$ 5.848,85
ALESSANDRO DUTRA CHAVES	R\$ 12.655,62	R\$ 1.054,64	R\$ -	R\$ -	R\$ -	R\$ 12.655,62
ANDERSON DOS SANTOS	R\$ 3.043,61	R\$ 253,63	R\$ -	R\$ -	R\$ -	R\$ 3.043,61
ANDRE DIAS	R\$ 985,37	R\$ 82,11	R\$ -	R\$ -	R\$ -	R\$ 985,37
<b>ARNILDO GONÇALVES</b>	<b>R\$ 5.028,71</b>	<b>R\$ 419,06</b>	<b>R\$ 420,99</b>	<b>R\$ 423,28</b>	<b>R\$ 428,82</b>	<b>R\$ 3.755,62</b>
CLAITON COELHO DA SILVA	R\$ 2.922,67	R\$ 243,56	R\$ -	R\$ -	R\$ -	R\$ 2.922,67
CLAUDIONOR RAMOS	R\$ 5.017,17	R\$ 418,10	R\$ -	R\$ -	R\$ -	R\$ 5.017,17
<b>CLEBER DE JESUS FRANÇA CASAGRANDE</b>	<b>R\$ 2.848,32</b>	<b>R\$ 237,36</b>	<b>R\$ -</b>	<b>R\$ 239,75</b>	<b>R\$ 242,89</b>	<b>R\$ 2.365,68</b>
CLODOALDO DE OLIVEIRA	R\$ 1.066,65	R\$ 88,89	R\$ -	R\$ -	R\$ -	R\$ 1.066,65
CRISTINA DE LIMA SARAIVA	R\$ 1.013,21	R\$ 84,43	R\$ -	R\$ -	R\$ -	R\$ 1.013,21
<b>DANIEL BELLONI BENEVENUTO DOS SANTOS</b>	<b>R\$ 1.000,00</b>	<b>R\$ 83,33</b>	<b>R\$ 83,72</b>	<b>R\$ 84,17</b>	<b>R\$ 85,28</b>	<b>R\$ 746,83</b>
<b>DILAMAR DUARTE DA ROSA - ADVOGADO</b>	<b>R\$ 674,78</b>	<b>R\$ 56,23</b>	<b>R\$ 56,49</b>	<b>R\$ 56,80</b>	<b>R\$ 57,54</b>	<b>R\$ 503,95</b>
DEVIDI VINICIUS LONGHI RIBEIRO DOS SANTOS	R\$ 2.336,20	R\$ 194,68	R\$ -	R\$ -	R\$ -	R\$ 2.336,20
<b>DEJAIR BOHNENBERGER DE SOUZA</b>	<b>R\$ 2.807,93</b>	<b>R\$ 233,99</b>	<b>R\$ -</b>	<b>R\$ -</b>	<b>R\$ 712,13</b>	<b>R\$ 2.095,80</b>
DIEHL E WEBER ADVOGADOS ASSOCIADOS	R\$ 9.159,04	R\$ 763,25	R\$ -	R\$ -	R\$ -	R\$ 9.159,04
<b>DILKIN E DINIZ ADVOGADOS ASSOCIADOS</b>	<b>R\$ 640,00</b>	<b>R\$ 53,33</b>	<b>R\$ 53,58</b>	<b>R\$ 53,87</b>	<b>R\$ 54,58</b>	<b>R\$ 477,97</b>
<b>DILKIN E DINIZ ADVOGADOS ASSOCIADOS</b>	<b>R\$ 800,00</b>	<b>R\$ 66,67</b>	<b>R\$ 66,97</b>	<b>R\$ 67,34</b>	<b>R\$ 68,22</b>	<b>R\$ 597,47</b>
<b>DILSON WEBER DA SILVEIRA (Daniel Belloni Benevenuto dos Santos- Advogado)</b>	<b>R\$ 7.000,00</b>	<b>R\$ 583,33</b>	<b>R\$ 586,02</b>	<b>R\$ 589,21</b>	<b>R\$ 596,93</b>	<b>R\$ 5.227,85</b>
EDELAR DE OLIVEIRA KINN	R\$ 908,53	R\$ 75,71	R\$ -	R\$ -	R\$ -	R\$ 908,53
EDSON MARQUES CARDOSO	R\$ 4.090,22	R\$ 340,85	R\$ -	R\$ -	R\$ -	R\$ 4.090,22
EDUARDO VIEIRA DA FONSECA	R\$ 1.211,37	R\$ 100,95	R\$ -	R\$ -	R\$ -	R\$ 1.211,37
ELIZANDRO DOMINGOS DE SOUZA	R\$ 3.520,68	R\$ 293,39	R\$ -	R\$ -	R\$ -	R\$ 3.520,68
EVANDRO LUIZ SPIER	R\$ 805,10	R\$ 67,09	R\$ -	R\$ -	R\$ -	R\$ 805,10
EVERSON DUTRA FERNANDES	R\$ 7.000,00	R\$ 583,33	R\$ -	R\$ -	R\$ -	R\$ 7.000,00
FABIO JUNIOR RAMOS DA SILVA	R\$ 688,05	R\$ 57,34	R\$ -	R\$ -	R\$ -	R\$ 688,05

# 6. Cumprimento do Plano de RJ

Classe I - Credores Trabalhistas - 12 Parcelas



RAZÃO SOCIAL   CLASSE I - CREDITORES TRABALHISTAS	VALOR		PARCELA SEM CORREÇÃO		PARCELAS (12)			SALDO A PAGAR				
					1ª	2ª	3ª					
FABIO MORE MARTINS	R\$	5.953,00	R\$	496,08	R\$	-	R\$	-	R\$	5.953,00		
<b>HUDSON PATRICK MOREIRA OLIVEIRA (Pedro Jaime Nogueira Advogados)</b>	<b>R\$</b>	<b>7.000,00</b>	<b>R\$</b>	<b>583,33</b>	<b>R\$</b>	<b>586,02</b>	<b>R\$</b>	<b>589,21</b>	<b>R\$</b>	<b>596,93</b>	<b>R\$</b>	<b>5.227,85</b>
IVO CHAVES DE OLIVEIRA	R\$	5.612,34	R\$	467,70	R\$	-	R\$	-	R\$	-	R\$	5.612,34
IVONIR DA SILVEIRA SCHIMTZ	R\$	5.267,27	R\$	438,94	R\$	-	R\$	-	R\$	-	R\$	5.267,27
JARDEL TRINDADE MARTINHO	R\$	2.500,00	R\$	208,33	R\$	-	R\$	-	R\$	-	R\$	2.500,00
JAYME AGUIAR DE ABREU	R\$	8.161,86	R\$	680,16	R\$	-	R\$	-	R\$	-	R\$	8.161,86
JEFERSON ANDRE DA SILVA	R\$	1.415,03	R\$	117,92	R\$	-	R\$	-	R\$	-	R\$	1.415,03
<b>JEFERSON JUNIOR MORAES DA ROSA (Dilamar Duarte da Rosa- Advogado)</b>	<b>R\$</b>	<b>6.747,87</b>	<b>R\$</b>	<b>562,32</b>	<b>R\$</b>	<b>564,91</b>	<b>R\$</b>	<b>567,99</b>	<b>R\$</b>	<b>575,42</b>	<b>R\$</b>	<b>5.039,55</b>
<b>JOACIR BERNARDO DE OLIVEIRA</b>	<b>R\$</b>	<b>3.723,28</b>	<b>R\$</b>	<b>310,27</b>	<b>R\$</b>	<b>-</b>	<b>R\$</b>	<b>313,40</b>	<b>R\$</b>	<b>317,50</b>	<b>R\$</b>	<b>3.092,38</b>
JOÃO PAULO FOCCHESATO	R\$	653,53	R\$	54,46	R\$	-	R\$	-	R\$	-	R\$	653,53
JOÃO VITOR VENEGAS MARTINS	R\$	978,44	R\$	81,54	R\$	-	R\$	-	R\$	-	R\$	978,44
JOHNATA FRANCISCO ARAUJO MARTINS	R\$	1.316,51	R\$	109,71	R\$	-	R\$	-	R\$	-	R\$	1.316,51
JONAS DO NASCIMENTO	R\$	753,84	R\$	62,82	R\$	-	R\$	-	R\$	-	R\$	753,84
JONATHAN ROBERTO AMARANTE OLIVEIRA	R\$	4.416,42	R\$	368,04	R\$	-	R\$	-	R\$	-	R\$	4.416,42
<b>JORGE ANDRE FARIAS DE MELO (Dilkin e Diniz Advogados Associados)</b>	<b>R\$</b>	<b>6.400,00</b>	<b>R\$</b>	<b>533,33</b>	<b>R\$</b>	<b>535,79</b>	<b>R\$</b>	<b>538,71</b>	<b>R\$</b>	<b>545,76</b>	<b>R\$</b>	<b>4.779,74</b>
<b>JOSÉ ALBERTO RICHARDT BECKER</b>	<b>R\$</b>	<b>7.257,77</b>	<b>R\$</b>	<b>604,81</b>	<b>R\$</b>	<b>607,60</b>	<b>R\$</b>	<b>610,91</b>	<b>R\$</b>	<b>618,91</b>	<b>R\$</b>	<b>5.420,36</b>
JOSE CARDOSO HESPER	R\$	5.986,26	R\$	498,86	R\$	-	R\$	-	R\$	-	R\$	5.986,26
<b>JOSÉ CARLOS TEODORO DA CONCEIÇÃO (Julia Greilinger da Silva- Advogada)</b>	<b>R\$</b>	<b>6.000,00</b>	<b>R\$</b>	<b>500,00</b>	<b>R\$</b>	<b>502,30</b>	<b>R\$</b>	<b>505,04</b>	<b>R\$</b>	<b>511,65</b>	<b>R\$</b>	<b>4.481,01</b>
JOSE DA SILVA MAIA	R\$	7.132,57	R\$	594,38	R\$	-	R\$	-	R\$	-	R\$	7.132,57
JOSE PEDRO BARROS DA SILVA	R\$	147,82	R\$	12,32	R\$	-	R\$	-	R\$	-	R\$	147,82
<b>JULIA GREILINGER DA SILVA</b>	<b>R\$</b>	<b>600,00</b>	<b>R\$</b>	<b>50,00</b>	<b>R\$</b>	<b>50,23</b>	<b>R\$</b>	<b>50,50</b>	<b>R\$</b>	<b>51,17</b>	<b>R\$</b>	<b>448,10</b>
JURY UBIRAJARA MADEIRA CALDAS DIAS	R\$	4.598,34	R\$	383,20	R\$	-	R\$	-	R\$	-	R\$	4.598,34
LEONARDO ZANETTI JUNIOR	R\$	160,28	R\$	13,36	R\$	-	R\$	-	R\$	-	R\$	160,28
LEOQUIDES MARQUES	R\$	7.289,53	R\$	607,46	R\$	-	R\$	-	R\$	-	R\$	7.289,53
LIDIANE GRACIOLLI	R\$	700,00	R\$	58,33	R\$	-	R\$	-	R\$	-	R\$	700,00
<b>LILIA RODRIGUES DA SILVA</b>	<b>R\$</b>	<b>400,00</b>	<b>R\$</b>	<b>33,33</b>	<b>R\$</b>	<b>33,49</b>	<b>R\$</b>	<b>33,67</b>	<b>R\$</b>	<b>34,11</b>	<b>R\$</b>	<b>298,73</b>
LUCAS DE OLIVEIRA LEOTTE	R\$	4.000,00	R\$	333,33	R\$	-	R\$	-	R\$	-	R\$	4.000,00
<b>LUCIANO DE SOUZA CHEIRAN</b>	<b>R\$</b>	<b>3.200,00</b>	<b>R\$</b>	<b>266,67</b>	<b>R\$</b>	<b>267,89</b>	<b>R\$</b>	<b>269,35</b>	<b>R\$</b>	<b>272,88</b>	<b>R\$</b>	<b>2.389,88</b>
LUCIANO MARCOS GOIS DA SILVA	R\$	2.021,53	R\$	168,46	R\$	-	R\$	-	R\$	-	R\$	2.021,53
LUIZ FERNANDO DUTRA LOPES	R\$	73,30	R\$	6,11	R\$	-	R\$	-	R\$	-	R\$	73,30
LUTERO SCHMACHTENBERG	R\$	190,73	R\$	15,89	R\$	-	R\$	-	R\$	-	R\$	190,73



# 6. Cumprimento do Plano de RJ

Classe I - Credores Trabalhistas - 12 Parcelas



RAZÃO SOCIAL   CLASSE I - CREDITORES TRABALHISTAS	VALOR		PARCELA SEM CORREÇÃO		PARCELAS (12)			SALDO A PAGAR
					1ª	2ª	3ª	
<b>MARCELO CABRAL (Dilkin e Diniz Advogados Associados)</b>	<b>R\$ 7.200,00</b>	<b>R\$ 600,00</b>	<b>R\$ 602,76</b>	<b>R\$ 606,04</b>	<b>R\$ 613,98</b>	<b>R\$ 5.377,22</b>		
MARCELO DA SILVA	R\$ 864,65	R\$ 72,05	R\$ -	R\$ -	R\$ -	R\$ 864,65		
<b>MARCOS ANTONIO DE MOURA (Natani Ferri-Advogada)</b>	<b>R\$ 8.000,00</b>	<b>R\$ 666,67</b>	<b>R\$ 669,73</b>	<b>R\$ 673,38</b>	<b>R\$ 682,20</b>	<b>R\$ 5.974,69</b>		
MARCOS ANTONIO RODRIGUES NERY	R\$ 226,08	R\$ 18,84	R\$ -	R\$ -	R\$ -	R\$ 226,08		
MARCOS ROBERTO DA CRUZ OLIVEIRA	R\$ 4.716,17	R\$ 393,01	R\$ -	R\$ -	R\$ -	R\$ 4.716,17		
MARIO LUIS DOS SANTOS	R\$ 3.480,47	R\$ 290,04	R\$ -	R\$ -	R\$ -	R\$ 3.480,47		
MATEUS ROSA DA SILVA	R\$ 911,13	R\$ 75,93	R\$ -	R\$ -	R\$ -	R\$ 911,13		
MATEUS DA ROSA MAZZURANA	R\$ 177,94	R\$ 14,83	R\$ -	R\$ -	R\$ -	R\$ 177,94		
MERSONI E PONSONI ADVOGADOS ASSOCIADOS	R\$ 2.249,02	R\$ 187,42	R\$ -	R\$ -	R\$ -	R\$ 2.249,02		
MIKAEL MOREIRA DOS SANTOS	R\$ 827,33	R\$ 68,94	R\$ -	R\$ -	R\$ -	R\$ 827,33		
<b>MOISES OLIVEIRA DA VEIGA (Lilía Rodrigues da Silva-Advogada)</b>	<b>R\$ 4.000,00</b>	<b>R\$ 333,33</b>	<b>R\$ 334,87</b>	<b>R\$ 336,69</b>	<b>R\$ 341,10</b>	<b>R\$ 2.987,34</b>		
MOISES PEREIRA MACIEL	R\$ 2.666,08	R\$ 222,17	R\$ -	R\$ -	R\$ -	R\$ 2.666,08		
<b>MURIEL FRANCISCO GOMES DA SILVA (Lilía Rodrigues da Silva-Advogada)</b>	<b>R\$ 7.982,81</b>	<b>R\$ 665,23</b>	<b>R\$ 668,29</b>	<b>R\$ 671,94</b>	<b>R\$ 680,73</b>	<b>R\$ 5.961,85</b>		
<b>NATANI FERRI</b>	<b>R\$ 800,00</b>	<b>R\$ 66,67</b>	<b>R\$ 66,97</b>	<b>R\$ 67,34</b>	<b>R\$ 68,22</b>	<b>R\$ 597,47</b>		
<b>NATANI FERRI</b>	<b>R\$ 700,00</b>	<b>R\$ 58,33</b>	<b>R\$ 58,60</b>	<b>R\$ 58,92</b>	<b>R\$ 59,69</b>	<b>R\$ 522,79</b>		
OTAVIO LOURENÇO GARCIA	R\$ 1.554,80	R\$ 129,57	R\$ -	R\$ -	R\$ -	R\$ 1.554,80		
OZILDO JOSE KLEIN	R\$ 3.645,47	R\$ 303,79	R\$ -	R\$ -	R\$ -	R\$ 3.645,47		
<b>PAULO BIANCHETTI (Natani Ferri-Advogada)</b>	<b>R\$ 7.000,00</b>	<b>R\$ 583,33</b>	<b>R\$ 586,02</b>	<b>R\$ 589,21</b>	<b>R\$ 596,93</b>	<b>R\$ 5.227,85</b>		
PAULO CESAR CADERNAL	R\$ 764,07	R\$ 63,67	R\$ -	R\$ -	R\$ -	R\$ 764,07		
PEDRO ALCI FURTADO	R\$ 3.498,55	R\$ 291,55	R\$ -	R\$ -	R\$ -	R\$ 3.498,55		
<b>PEDRO JAIME NOGUEIRA ADVOGADOS</b>	<b>R\$ 700,00</b>	<b>R\$ 58,33</b>	<b>R\$ 58,60</b>	<b>R\$ 58,92</b>	<b>R\$ 59,69</b>	<b>R\$ 522,79</b>		
RAFAEL NEVES	R\$ 131,26	R\$ 10,94	R\$ -	R\$ -	R\$ -	R\$ 131,26		
RENELSON DE SOUZA RIBEIRO	R\$ 708,99	R\$ 59,08	R\$ -	R\$ -	R\$ -	R\$ 708,99		
<b>RUDIMAR MAIA PAZ</b>	<b>R\$ 6.222,33</b>	<b>R\$ 518,53</b>	<b>R\$ -</b>	<b>R\$ 523,75</b>	<b>R\$ 530,61</b>	<b>R\$ 5.167,97</b>		
<b>THIAGO DE SOUZA DUARTE</b>	<b>R\$ 3.851,90</b>	<b>R\$ 320,99</b>	<b>R\$ -</b>	<b>R\$ 324,23</b>	<b>R\$ 328,47</b>	<b>R\$ 3.199,20</b>		
THIARLES VEIGA DIAS	R\$ 1.856,64	R\$ 154,72	R\$ -	R\$ -	R\$ -	R\$ 1.856,64		
VANEI OLIVEIRA DA SILVA	R\$ 12.314,83	R\$ 1.026,24	R\$ -	R\$ -	R\$ -	R\$ 12.314,83		
VICTOR HUGO OLIVEIRA DA SILVA JUNIOR	R\$ 6.032,85	R\$ 502,74	R\$ -	R\$ -	R\$ -	R\$ 6.032,85		
WILLIAN RODRIGUES	R\$ 2.815,19	R\$ 234,60	R\$ -	R\$ -	R\$ -	R\$ 2.815,19		
ZIQUEL RIBEIRO DOS SANTOS	R\$ 2.142,90	R\$ 178,58	R\$ -	R\$ -	R\$ -	R\$ 2.142,90		
<b>TOTAL</b>	<b>R\$ 300.092,58</b>	<b>R\$ 25.007,72</b>	<b>R\$ 7.461,84</b>	<b>R\$ 8.903,60</b>	<b>R\$ 9.732,33</b>	<b>R\$ 273.994,81</b>		

## 6. Cumprimento do Plano de RJ

Classe I - Credores Trabalhistas - 24 Parcelas



PERETTI  
ADVOGADOS ASSOCIADOS

RAZÃO SOCIAL   CLASSE IV – ME/EPP	VALOR	PARCELA SEM CORREÇÃO	PARCELAS (24)			SALDO A PAGAR
			1ª	2ª	3ª	
ALFREDO GONÇALVES	R\$ 65.778,25	R\$ 2.740,76	R\$ -	R\$ -	R\$ -	R\$ 65.778,25
<b>BONATTO ADVOGADOS ASSOCIADOS (Bruna Bonatto Manica)</b>	<b>R\$ 260.478,72</b>	<b>R\$ 10.853,28</b>	<b>R\$ 10.903,21</b>	<b>R\$ 10.908,34</b>	<b>R\$ 10.943,36</b>	<b>R\$ 227.723,81</b>
<b>BONATTO ADVOGADOS ASSOCIADOS (Fernando José Bonatto)</b>	<b>R\$ 260.478,72</b>	<b>R\$ 10.853,28</b>	<b>R\$ 10.903,21</b>	<b>R\$ 10.908,34</b>	<b>R\$ 10.943,36</b>	<b>R\$ 227.723,81</b>
<b>DELANÉ MAYOLO ADVOGADO ASSOCIADOS</b>	<b>R\$ 254.078,72</b>	<b>R\$ 10.586,61</b>	<b>R\$ -</b>	<b>R\$ -</b>	<b>R\$ 10.674,48</b>	<b>R\$ 243.404,24</b>
DOUGLAS DA SILVA ANTUNES	R\$ 45.236,54	R\$ 1.884,86	R\$ -	R\$ -	R\$ -	R\$ 45.236,54
EDERSON DA SILVA ANTUNES	R\$ 43.012,51	R\$ 1.792,19	R\$ -	R\$ -	R\$ -	R\$ 43.012,51
GIOVANE GABRIEL CHERON	R\$ 14.920,06	R\$ 621,67	R\$ -	R\$ -	R\$ -	R\$ 14.920,06
<b>JAPUR ADVOGADOS ASSOCIADOS</b>	<b>R\$ 157.585,91</b>	<b>R\$ 6.566,08</b>	<b>R\$ 6.596,28</b>	<b>R\$ 6.599,39</b>	<b>R\$ 6.620,58</b>	<b>R\$ 137.769,66</b>
MICHEL MOACIR GOMES DA SILVA	R\$ 25.000,00	R\$ 1.041,67	R\$ -	R\$ -	R\$ -	R\$ 25.000,00
NADIR PIGOZZO	R\$ 64.159,52	R\$ 2.673,31	R\$ -	R\$ -	R\$ -	R\$ 64.159,52
PATRICK GONÇALVES	R\$ 44.364,32	R\$ 1.848,51	R\$ -	R\$ -	R\$ -	R\$ 44.364,32
PAULO SERGIO DE BRITO	R\$ 84.613,19	R\$ 3.525,55	R\$ -	R\$ -	R\$ -	R\$ 84.613,19
<b>PAULO ROBERTO ROSA (Luciano de Souza Cheiran-Advogado)</b>	<b>R\$ 32.000,00</b>	<b>R\$ 1.333,33</b>	<b>R\$ 1.336,67</b>	<b>R\$ 1.340,00</b>	<b>R\$ 1.343,33</b>	<b>R\$ 27.980,00</b>
RICARDO SEYBOTH - SOCIEDADE DE ADVOGADOS	R\$ 23.975,02	R\$ 998,96	R\$ -	R\$ -	R\$ -	R\$ 23.975,02
<b>TOTAL</b>	<b>R\$ 1.375.681,48</b>	<b>R\$ 57.320,06</b>	<b>R\$ 29.739,37</b>	<b>R\$ 29.756,07</b>	<b>R\$ 40.525,12</b>	<b>R\$ 1.275.660,93</b>

## 6. Cumprimento do Plano de RJ

Classe IV - Credores ME/EPP até R\$ 10.000,00



RAZÃO SOCIAL   CLASSE IV - CREDORES ME/EPP	VALOR	PARCELA A PAGAR (Deságio 70%)	SALDO A PAGAR
A L SCHUSTER REMANUFATURADORA	R\$ 180,00	R\$ 54,00	R\$ 54,00
AIRTON VENDRUSCOLO	R\$ 1.980,00	R\$ 594,00	R\$ 594,00
AJAX (KMM CASA E CONSTRUCAO LTDA)	R\$ 950,00	R\$ 285,00	R\$ 285,00
ANNA JULIA CIDADE MONEGO	R\$ 1.912,99	R\$ 573,90	R\$ 573,90
ARBOREA PROJETOS AMBIENTAIS E AGRICOLAS	R\$ 1.200,00	R\$ 360,00	R\$ 360,00
ARISTEU PNEUS E SERVICOS LTDA ME	R\$ 590,00	R\$ 177,00	R\$ 177,00
AVANTE ENGENHARIA E PARTICIPACOES LTDA	R\$ 9.870,76	R\$ 2.961,23	R\$ 2.961,23
<b>BETO PEÇAS COM.FERRAGENS LTDA</b>	<b>R\$ 1.964,00</b>	<b>R\$ 589,20</b>	<b>R\$ -</b>
BM PRESTAÇÃO DE SERVIÇOS LTDA-ME	R\$ 2.024,09	R\$ 607,23	R\$ 607,23
BRUNO CEZAR DORNELES	R\$ 744,35	R\$ 223,31	R\$ 223,31
COMERCIO DE PEDRAS BELA VISTA LTDA	R\$ 9.305,00	R\$ 2.791,50	R\$ 2.791,50
COMÉRCIO DE PEDRAS SAPUCAIA LTDA	R\$ 2.075,00	R\$ 622,50	R\$ 622,50
COMERCIAL DELFASUL ABC LTDA	R\$ 703,16	R\$ 210,95	R\$ 210,95
CONSTRULEAL	R\$ 165,00	R\$ 49,50	R\$ 49,50
DIENIFER CRISTINA DOS SANTOS 03995845010	R\$ 400,00	R\$ 120,00	R\$ 120,00
D.M. CONDE EIRELI-ME	R\$ 4.000,00	R\$ 1.200,00	R\$ 1.200,00
DOUGLAS BATISTA HELFER 00828621098 - ME	R\$ 7.699,98	R\$ 2.309,99	R\$ 2.309,99
ECO CONCRETEIRA PREPARACAO DE MASSA DE CONCRE	R\$ 4.370,63	R\$ 1.311,19	R\$ 1.311,19
ECOTERRA MINERAÇÃO LTDA	R\$ 2.769,19	R\$ 830,76	R\$ 830,76
EDERSON FIORENTIN OLIVEIRA	R\$ 1.240,00	R\$ 372,00	R\$ 372,00
ELITE IND COM ARTEFATOS DE CIMENTO LTDA	R\$ 5.220,56	R\$ 1.566,17	R\$ 1.566,17
E P DE CASTRO FERRAGEM EIRELI-ME	R\$ 4.904,80	R\$ 1.471,44	R\$ 1.471,44
ESALIT CASA E CONSTRUCAO LTDA ME	R\$ 1.793,26	R\$ 537,98	R\$ 537,98
ESTOFARIA PALACIO LTDA-ME	R\$ 220,00	R\$ 66,00	R\$ 66,00
FABRICA DE CARROCAS CRESTANI LTDA	R\$ 880,00	R\$ 264,00	R\$ 264,00
GASPERIN TERRAPLENAGEM E DEMOLIÇÃO LTDA	R\$ 1.559,50	R\$ 467,85	R\$ 467,85
GESSELMAR AVELINO BOLICO EPP	R\$ 4.445,00	R\$ 1.333,50	R\$ 1.333,50
GILBERTO F. DOS PASSOS COMERCIO DE MATEIAIS	R\$ 6.396,74	R\$ 1.919,02	R\$ 1.919,02
GUILHERME STEILMANN ME	R\$ 474,00	R\$ 142,20	R\$ 142,20
IMAR HUGO DE OLIVEIRA NILSSON	R\$ 875,00	R\$ 262,50	R\$ 262,50
J A AMARAL COM E SERVS LTDA	R\$ 300,00	R\$ 90,00	R\$ 90,00
JONATHAS E RONI GEOMETRIA LTDA	R\$ 1.052,00	R\$ 315,60	R\$ 315,60

## 6. Cumprimento do Plano de RJ

Classe IV - Credores ME/EPP até R\$ 10.000,00



RAZÃO SOCIAL   CLASSE IV - CREDORES ME/EPP	VALOR	PARCELA A PAGAR (Deságio 70%)	SALDO A PAGAR
JORGE LUIZ DA COSTA DE OLIVEIRA 59294949087	R\$ 350,00	R\$ 105,00	R\$ 105,00
JOSE CARLOS CHRISTIMANN	R\$ 5.306,80	R\$ 1.592,04	R\$ 1.592,04
JOSE M ROSA	R\$ 6.785,68	R\$ 2.035,70	R\$ 2.035,70
JOVANE DOS SANTOS SALVADOR	R\$ 960,00	R\$ 288,00	R\$ 288,00
JP CENTRO AUTOMOTIVO	R\$ 665,00	R\$ 199,50	R\$ 199,50
<b>LEANDRO CARDANS</b>	<b>R\$ 3.283,99</b>	<b>R\$ 985,20</b>	<b>R\$ -</b>
<b>LEVI DO PRADO</b>	<b>R\$ 680,25</b>	<b>R\$ 204,08</b>	<b>R\$ -</b>
LIDER IND. COM. DE ARTEFATOS DE CIMENTO LTDA	R\$ 924,00	R\$ 277,20	R\$ 277,20
LISETE MACHADO SCHNEIDER	R\$ 3.742,00	R\$ 1.122,60	R\$ 1.122,60
<b>LUIS CLOVIS REZES (Mecanica Diesel)</b>	<b>R\$ 2.643,33</b>	<b>R\$ 793,00</b>	<b>R\$ -</b>
MARCOS LUIZ PEITER	R\$ 489,00	R\$ 146,70	R\$ 146,70
MATTEL RS COM. MATERIAIS ELÉTRICOS EIRELI	R\$ 192,00	R\$ 57,60	R\$ 57,60
MD TOPOGRAFIA LTDA ME	R\$ 2.541,50	R\$ 762,45	R\$ 762,45
MECANICA GODOI LTDA	R\$ 8.930,45	R\$ 2.679,14	R\$ 2.679,14
MECÂNICA KOSLOWSKI LTDA	R\$ 4.173,44	R\$ 1.252,03	R\$ 1.252,03
MIKA MATERIAIS DE CONSTRUCAO EIRELLI ME	R\$ 262,44	R\$ 78,73	R\$ 78,73
MLF CONSULTORIA GEOTECNICA	R\$ 8.671,74	R\$ 2.601,52	R\$ 2.601,52
PEITER E WIESEL LTDA	R\$ 1.111,00	R\$ 333,30	R\$ 333,30
PINHEIRO E TEIXEIRA INDUSTRIA E COMERCIO DE A	R\$ 1.695,00	R\$ 508,50	R\$ 508,50
PORTOMADE IND. COM. DE MADEIRAS E FERRAGENS L	R\$ 3.785,08	R\$ 1.135,52	R\$ 1.135,52
REC OST COMERCIO DE PNEUS LTD	R\$ 1.263,49	R\$ 379,05	R\$ 379,05
RONI PAULO BRITO	R\$ 1.155,00	R\$ 346,50	R\$ 346,50
ROSA E ROSA COMERCIAL LTDA	R\$ 1.519,51	R\$ 455,85	R\$ 455,85
RUDINEY LEANDRO TOLIO	R\$ 2.412,00	R\$ 723,60	R\$ 723,60
TECNOBLOK IND E COM DE ARTEFATOS DE CIMENTO L	R\$ 1.680,00	R\$ 504,00	R\$ 504,00
TRANSBOESSIO TRANSPORTES RODOVIARIOS LTDA	R\$ 1.751,11	R\$ 525,33	R\$ 525,33
TUTO AZUL E BRANCO ARCELIDE POLIDORO	R\$ 5.970,97	R\$ 1.791,29	R\$ 1.791,29
VELLOMAST COMERCIAL DE VELOCIMETROS LTDA	R\$ 216,50	R\$ 64,95	R\$ 64,95
VERONICA COPETTI 27530990063	R\$ 3.658,50	R\$ 1.097,55	R\$ 1.097,55
VINICIUS CARDOSO FERREIRA 00975735071	R\$ 550,00	R\$ 165,00	R\$ 165,00
YURI MARTINS DO NASCIMENTO	R\$ 762,00	R\$ 228,60	R\$ 228,60
<b>TOTAL</b>	<b>R\$ 160.396,79</b>	<b>R\$ 48.119,04</b>	<b>R\$ 45.547,57</b>

# 7. Análise Financeira

Conster - Ativo (Valores em R\$)



Conster	nov/22	dez/22	jan/23	fev/23	mar/23	abr/23	nov/22-abr/23 Var R\$	Var %
<b>Ativo</b>	<b>8.412.949</b>	<b>5.472.281</b>	<b>5.207.824</b>	<b>5.185.026</b>	<b>5.023.657</b>	<b>4.894.433</b>	<b>(3.518.516)</b>	<b>-41,8%</b>
<b>Circulante</b>	<b>6.627.440</b>	<b>3.717.353</b>	<b>3.483.868</b>	<b>3.391.256</b>	<b>3.275.537</b>	<b>3.191.952</b>	<b>(3.435.488)</b>	<b>-51,8%</b>
Disponibilidades	18.256	18.750	19.606	19.846	20.408	20.968	2.712	14,9%
<i>Caixas</i>	1.519	1.519	1.519	1.519	1.519	1.519	-	0,0%
<i>Bancos Conta Corrente</i>	102	43	345	33	24	13	(89)	-87,3%
<i>Aplicações Financeiras de Liquidez Imediata</i>	16.634	17.188	17.741	18.295	18.865	19.436	2.802	16,8%
Clientes	2.354.106	723.223	584.065	552.034	524.721	516.542	(1.837.564)	-78,1%
Adiantamentos	1.287.279	83.202	66.521	76.981	66.521	69.021	(1.218.258)	-94,6%
<i>Adiantamento a Funcionários</i>	33.225	23.314	21.634	21.634	21.634	21.634	(11.592)	-34,9%
<i>Adiantamento a Fornecedores</i>	1.254.054	59.888	44.888	55.348	44.888	47.388	(1.206.667)	-96,2%
Impostos a Recuperar	3.497	6.383	6.390	13.615	13.615	13.657	10.159	290,5%
<i>Impostos e Contribuições a Recuperar</i>	963	963	969	1.095	1.095	1.137	175	18,1%
<i>INSS a compensar</i>	2.535	5.421	5.421	12.520	12.520	12.520	9.985	393,9%
Depósitos e Cauções	32.310	32.310	32.310	32.310	32.310	32.310	-	0,0%
Empréstimos a Terceiros	2.539.454	2.539.454	2.539.454	2.539.454	2.539.454	2.539.454	-	0,0%
Despesas Antecipadas	392.538	314.031	235.523	157.016	78.508	0	(392.538)	-100,0%
<b>Não Circulante</b>	<b>1.785.509</b>	<b>1.754.928</b>	<b>1.723.955</b>	<b>1.793.770</b>	<b>1.748.120</b>	<b>1.702.481</b>	<b>(83.028)</b>	<b>-4,7%</b>
<b>Realizável a Longo Prazo</b>	<b>857.773</b>	<b>872.898</b>	<b>887.624</b>	<b>1.003.124</b>	<b>1.003.124</b>	<b>1.003.124</b>	<b>145.351</b>	<b>16,9%</b>
<i>Sócios Conta Corrente</i>	857.773	872.898	887.624	1.003.124	1.003.124	1.003.124	145.351	16,9%
<b>Investimentos</b>	<b>7.000</b>	<b>7.000</b>	<b>7.000</b>	<b>7.000</b>	<b>7.000</b>	<b>7.000</b>	<b>-</b>	<b>0,0%</b>
<b>Imobilizado</b>	<b>920.193</b>	<b>874.494</b>	<b>828.800</b>	<b>783.120</b>	<b>737.476</b>	<b>691.842</b>	<b>(228.352)</b>	<b>-24,8%</b>
<b>Intangível</b>	<b>542</b>	<b>537</b>	<b>531</b>	<b>526</b>	<b>521</b>	<b>515</b>	<b>(27)</b>	<b>-5,0%</b>

## 7. Análise Financeira

Conster - Ativo | [Evolução do Ativo](#)

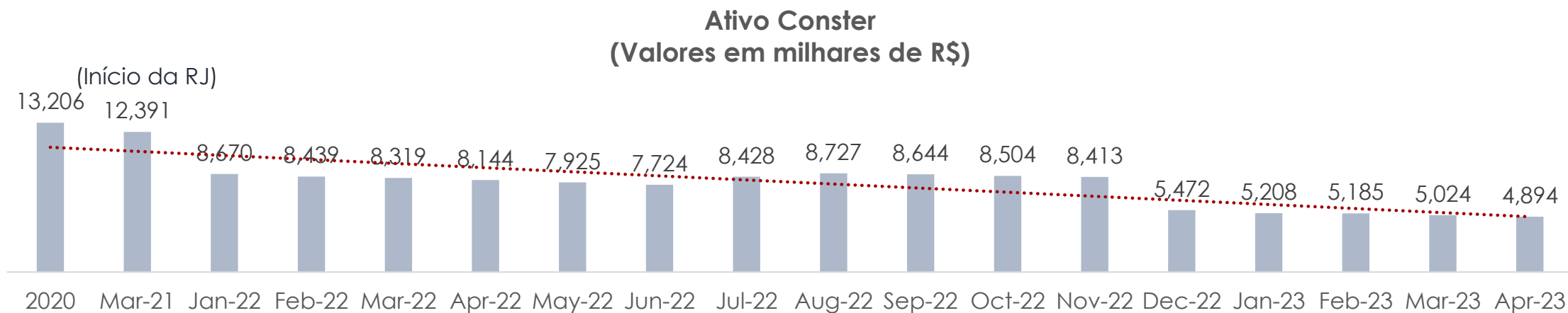


Na análise dos ativos da empresa CONSTER CONSTRUÇÕES LTDA. observa-se que, em abril/23, 65,2% dos valores estavam concentrados no Ativo Circulante, em especial na conta Empréstimos a Terceiros, a qual totalizou **R\$ 2.539.453,73**.

Na comparação com novembro/22, o total do Ativo apresentou um decréscimo de R\$ 3,5 milhões. As principais variações no referido período referem-se as reduções de R\$ 1,8 milhão em **Clientes**, devido principalmente a medições a faturar provisionadas no ano de 2021 e estornadas do faturamento durante os meses de julho a dezembro/2022, e de R\$ 1,2 milhão em **Adiantamentos a Fornecedores**, devido especialmente ao zeramento dos créditos com a empresa CSL Garcia Construções em dezembro de 2022.

Destaca-se que as depreciações vem sendo contabilizadas no Imobilizado da empresa, totalizando um valor de R\$ 228,4 mil de bens depreciados entre novembro/22 e abril/23.

Entre 2020 e abril/23, o total do Ativo apresentou redução de R\$ 8,3 milhões, devido especialmente a medições a faturar junto a Corsan (**Clientes**).



# 7. Análise Financeira

Consetran - Ativo (Valores em R\$)



PERETTI  
ADVOGADOS ASSOCIADOS

Consetran	nov/22	dez/22	jan/23	fev/23	mar/23	abr/23	nov/22-abr/23	
							Var R\$	Var %
<b>Ativo</b>	<b>12.266.667</b>	<b>13.730.167</b>	<b>14.023.207</b>	<b>14.417.288</b>	<b>14.023.158</b>	<b>14.746.356</b>	<b>2.479.689</b>	<b>20,2%</b>
<b>Circulante</b>	<b>10.787.091</b>	<b>12.224.132</b>	<b>12.531.072</b>	<b>12.974.227</b>	<b>12.562.686</b>	<b>13.264.851</b>	<b>2.477.760</b>	<b>23,0%</b>
Disponibilidades	47.716	374.310	314.967	48.146	70.417	74.362	26.646	55,8%
<i>Caixas</i>	<i>15.065</i>	<i>15.065</i>	<i>15.065</i>	<i>17.329</i>	<i>17.329</i>	<i>17.329</i>	<i>2.264</i>	<i>15,0%</i>
<i>Bancos Conta Corrente</i>	<i>3.566</i>	<i>329.607</i>	<i>269.710</i>	<i>73</i>	<i>21.772</i>	<i>25.147</i>	<i>21.581</i>	<i>605,1%</i>
<i>Aplicações Financeiras de Liquidez Imediata</i>	<i>29.085</i>	<i>29.638</i>	<i>30.191</i>	<i>30.745</i>	<i>31.316</i>	<i>31.886</i>	<i>2.802</i>	<i>9,6%</i>
Clientes	2.143.494	2.961.443	3.282.154	4.014.050	3.514.357	4.014.990	1.871.495	87,3%
Adiantamentos	62.132	456.153	487.992	447.142	344.006	307.618	245.486	395,1%
<i>Adiantamento a Fornecedores</i>	<i>40.524</i>	<i>451.935</i>	<i>478.945</i>	<i>440.111</i>	<i>339.927</i>	<i>304.996</i>	<i>264.472</i>	<i>652,6%</i>
<i>Adiantamento a Funcionários</i>	<i>21.608</i>	<i>4.218</i>	<i>9.047</i>	<i>7.031</i>	<i>4.079</i>	<i>2.622</i>	<i>(18.986)</i>	<i>-87,9%</i>
Impostos a Recuperar	4.411	4.411	4.411	1.543	1.512	13.565	9.154	207,5%
Empréstimos	8.481.698	8.380.177	8.393.910	8.415.707	8.584.756	8.806.678	324.979	3,8%
Depósitos Judiciais	47.639	47.639	47.639	47.639	47.639	47.639	-	0,0%
<b>Não Circulante</b>	<b>1.479.576</b>	<b>1.506.035</b>	<b>1.492.135</b>	<b>1.443.062</b>	<b>1.460.471</b>	<b>1.481.505</b>	<b>1.929</b>	<b>0,1%</b>
<b>Realizável a Longo Prazo</b>	<b>983.700</b>	<b>1.015.336</b>	<b>1.006.167</b>	<b>961.250</b>	<b>982.830</b>	<b>1.008.014</b>	<b>24.313</b>	<b>2,5%</b>
Sócios e Pessoas Coligadas	983.700	1.015.336	1.006.167	961.250	982.830	1.008.014	24.313	2,5%
<b>Imobilizado</b>	<b>495.876</b>	<b>490.698</b>	<b>485.968</b>	<b>481.812</b>	<b>477.641</b>	<b>473.491</b>	<b>(22.384)</b>	<b>-4,5%</b>

## 7. Análise Financeira

Consetran - Ativo | [Evolução do Ativo](#)



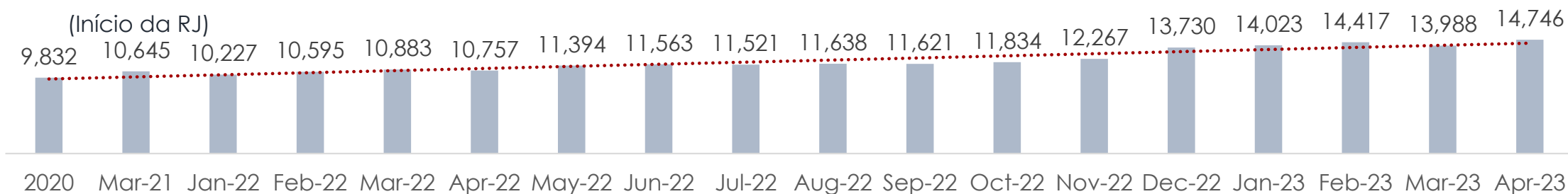
Quanto aos ativos da empresa CONSETRAN – CONSULTORIA E ENGENHARIA LTDA., observa-se que, em abril/23, estes totalizaram **R\$ 14,7 milhões**, estando 90% dos seus valores concentrados no curto prazo, composto principalmente pelas contas Empréstimos, no total de R\$ 8,8 milhões, e Clientes, com valor de R\$ 4 milhões.

Entre novembro/22 e abril/23, o Ativo da Recuperanda apresentou um acréscimo de R\$ 2,5 milhões (ou 20,2%). As variações mais expressivas dizem respeito ao acréscimo de R\$ 1,9 milhão em **Clientes**, devido especialmente a medições a faturar junto ao DMAE, e ao acréscimo de R\$ 264,5 mil (superior a 650%) em Adiantamentos a Fornecedores (**Adiantamentos**), relativo especialmente à realocação de valores anteriormente classificados como Empréstimos (Empréstimo Contrato 21.10.00000441-6 DMAE) no valor de R\$ 403.280,00.

A empresa vem computando a depreciação de seus bens, gerando um decréscimo de R\$ 22,4 mil em seu Imobilizado entre novembro/22 e abril/23.

Na análise evolutiva de 2020 até abril/23, é possível identificar um aumento de R\$ 4,9 milhões no Ativo total da Recuperanda, devido especialmente ao saldo de empréstimo junto a CONSTER CONSTRUÇÕES LTDA. (**Empréstimos**), e de medições a faturar junto ao DMAE (**Clientes**).

**Ativo Consetran**  
(Valores em milhares de R\$)





# 7. Análise Financeira

Conster - Passivo (Valores em R\$)



Conster	nov/22	dez/22	jan/23	fev/23	mar/23	abr/23	nov/22-abr/23	
							Var R\$	Var %
<b>Passivo</b>	<b>9.937.450</b>	<b>10.766.102</b>	<b>5.409.816</b>	<b>5.458.880</b>	<b>5.563.939</b>	<b>5.635.950</b>	<b>(4.301.499)</b>	<b>-43,3%</b>
<b>Circulante</b>	<b>45.581.575</b>	<b>46.410.227</b>	<b>46.347.762</b>	<b>46.396.826</b>	<b>46.475.517</b>	<b>46.547.528</b>	<b>965.954</b>	<b>2,1%</b>
Fornecedores	10.356.535	10.309.700	10.278.693	10.308.446	10.254.039	10.213.235	(143.300)	-1,4%
Contribuições e Impostos a Recolher	1.757.601	1.333.339	1.341.167	1.341.947	1.331.043	1.330.209	(427.392)	-24,3%
Obrigações com Pessoal	180.583	79.180	26.161	25.661	6.205	3.106	(177.477)	-98,3%
Empréstimos e Financiamentos	17.303.622	17.605.380	17.619.114	17.640.911	17.809.959	17.931.881	628.259	3,6%
Contas a Pagar	-	-	-	-	-	(5.174)	(5.174)	-
Parcelamentos - CP	15.983.234	17.082.628	17.082.628	17.079.861	17.074.270	17.074.270	1.091.037	6,8%
<b>Não Circulante</b>	<b>581.200</b>	<b>581.200</b>	<b>581.200</b>	<b>581.200</b>	<b>581.200</b>	<b>581.200</b>	<b>-</b>	<b>0,0%</b>
Empréstimos	409.406	409.406	409.406	409.406	409.406	409.406	-	0,0%
Parcelamentos - LP	171.795	171.795	171.795	171.795	171.795	171.795	-	0,0%
<b>Patrimônio Líquido</b>	<b>(36.225.325)</b>	<b>(36.225.325)</b>	<b>(41.519.146)</b>	<b>(41.519.146)</b>	<b>(41.492.778)</b>	<b>(41.492.778)</b>	<b>(5.267.453)</b>	<b>14,5%</b>
Capital Social	2.500.061	2.500.061	2.500.061	2.500.061	2.500.061	2.500.061	-	0,0%
Resultados Acumulados	(38.725.387)	(38.725.387)	(44.019.208)	(44.019.208)	(43.992.839)	(43.992.839)	(5.267.453)	13,6%

## 7. Análise Financeira

Conster - Passivo | [Evolução do Passivo](#)



PERETTI  
ADVOGADOS ASSOCIADOS

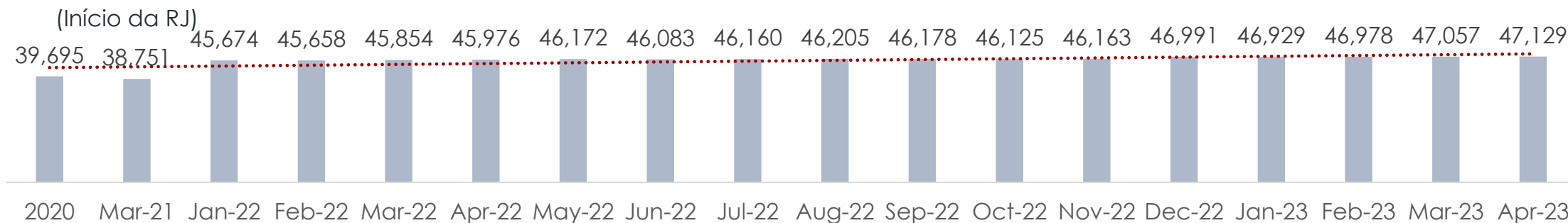
O Passivo da empresa CONSTER CONSTRUÇÕES LTDA. totalizou **R\$ 47,1 milhões (desconsiderando-se o Patrimônio Líquido)** ao final de abril/23. Na análise, verifica-se que 98,8% das obrigações estavam concentradas no Passivo Circulante, composto principalmente por Empréstimos e Financiamentos, totalizando R\$ 17,9 milhões, Parcelamentos – CP, no valor de R\$ 17 milhões, e Fornecedores, com total de R\$ 10,3 milhões.

As principais variações observadas entre novembro/22 e abril/23 dizem respeito ao incremento de R\$ 1,1 milhão em **Parcelamento – CP**, devido ao ajuste no valor da atualização de encargos, e R\$ 628,3 mil em **Empréstimos e Financiamentos**, majoritariamente em razão do saldo devido à CONSETRAN. A maior redução no período ocorreu na rubrica **Contribuições e Impostos a Recolher**, de R\$ 427,4 mil, especialmente referente aos saldos de INSS e COFINS a Recolher.

Neste último mês, o Patrimônio Líquido da Recuperanda se apresentou negativo em –R\$ 41,5 milhões, em razão dos prejuízos acumulados no valor de – R\$ 44 milhões, ante –R\$ 37,8 milhões em novembro/22 e –R\$ 30 milhões no encerramento de 2020.

Entre 2020 e abril/23, o total do Passivo, apresentou um incremento de R\$ 7,4 milhões (desconsiderando-se o Patrimônio Líquido), em razão de débitos tributários inscritos em dívida ativa junto à PGFN (**Parcelamentos-CP**), na monta de R\$ 17,1 milhões.

**Passivo Conster (Desconsiderando-se o Patrimônio Líquido)**  
**(Valores em milhares de R\$)**



# 7. Análise Financeira

Consetran - Passivo (Valores em R\$)



Consetran	nov/22	dez/22	jan/23	fev/23	mar/23	abr/23	nov/22-abr/23	
							Var R\$	Var %
<b>Passivo</b>	<b>11.342.016</b>	<b>11.799.733</b>	<b>13.848.729</b>	<b>13.975.683</b>	<b>13.950.902</b>	<b>13.944.340</b>	<b>2.602.323</b>	<b>22,9%</b>
<b>Circulante</b>	<b>8.448.097</b>	<b>8.905.813</b>	<b>9.024.375</b>	<b>9.151.314</b>	<b>9.125.714</b>	<b>9.119.152</b>	<b>671.055</b>	<b>7,9%</b>
Fornecedores	2.190.819	2.242.692	2.247.881	2.310.968	2.263.729	2.212.674	21.855	1,0%
Contribuições e Impostos a Recolher	951.945	741.504	780.371	774.171	794.736	850.178	(101.767)	-10,7%
Obrigações Com Pessoal	335.623	206.867	167.509	261.063	262.275	250.918	(84.704)	-25,2%
Empréstimos e Financiamentos	706.716	706.511	820.376	796.873	796.736	797.143	90.427	12,8%
Parcelamentos - CP	4.262.994	5.008.239	5.008.239	5.008.239	5.008.239	5.008.239	745.245	17,5%
<b>Não Circulante</b>	<b>198.314</b>	<b>198.314</b>	<b>198.314</b>	<b>198.314</b>	<b>198.314</b>	<b>198.314</b>	<b>-</b>	<b>0,0%</b>
Empréstimos	198.314	198.314	198.314	198.314	198.314	198.314	-	0,0%
<b>Patrimônio Líquido</b>	<b>2.695.605</b>	<b>2.695.605</b>	<b>4.626.039</b>	<b>4.626.055</b>	<b>4.626.873</b>	<b>4.626.873</b>	<b>1.931.268</b>	<b>71,6%</b>
Capital Social	1.400.000	1.400.000	1.400.000	1.400.000	1.400.000	1.400.000	-	0,0%
Resultados Acumulados	1.295.605	1.295.605	3.226.039	3.226.055	3.226.873	3.226.873	1.931.268	149,1%

## 7. Análise Financeira

Consetran - Passivo | [Evolução do Passivo](#)



PERETTI  
ADVOGADOS ASSOCIADOS

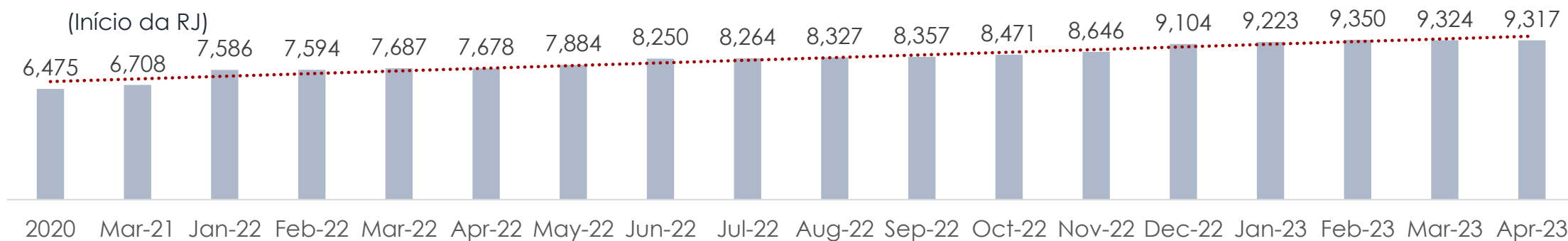
As obrigações da empresa CONSETRAN – CONSULTORIA E ENGENHARIA LTDA somaram **R\$ 9,3 milhões (desconsiderando-se o Patrimônio Líquido)** ao final de abril/23, estando 97,9% destas alocadas no Passivo Circulante, o qual tem como suas maiores contas Parcelamentos – CP, referente a débitos inscritos em dívida ativa junto a PGFN no valor de R\$ 5 milhões, e Fornecedores, totalizando R\$ 2,2 milhões.

A variação mais relevante percebida entre novembro/22 e abril/23 foi o acréscimo de 17,5% na rubrica **Parcelamentos – CP**, devido a realocação de valores anteriormente classificados como Contribuições e Impostos a Recolher, em razão de negociação realizada junto a PGFN.

O Patrimônio Líquido apresentou aumento de R\$ 1,9 milhão entre novembro/22 e abril/23, devido aos lucros acumulados, que totalizaram R\$ 4,6 milhões ao final do referido período.

Na análise evolutiva de 2020 até abril/23, é possível identificar um acréscimo de R\$ 2,8 milhões (desconsiderando-se o Patrimônio Líquido), devido especialmente aos parcelamentos junto à PGFN já mencionados acima.

**Passivo Consetran (Desconsiderando-se o Patrimônio Líquido)**  
**(Valores em milhares de R\$)**



## 7. Análise Financeira

Passivo Fiscal | Conster

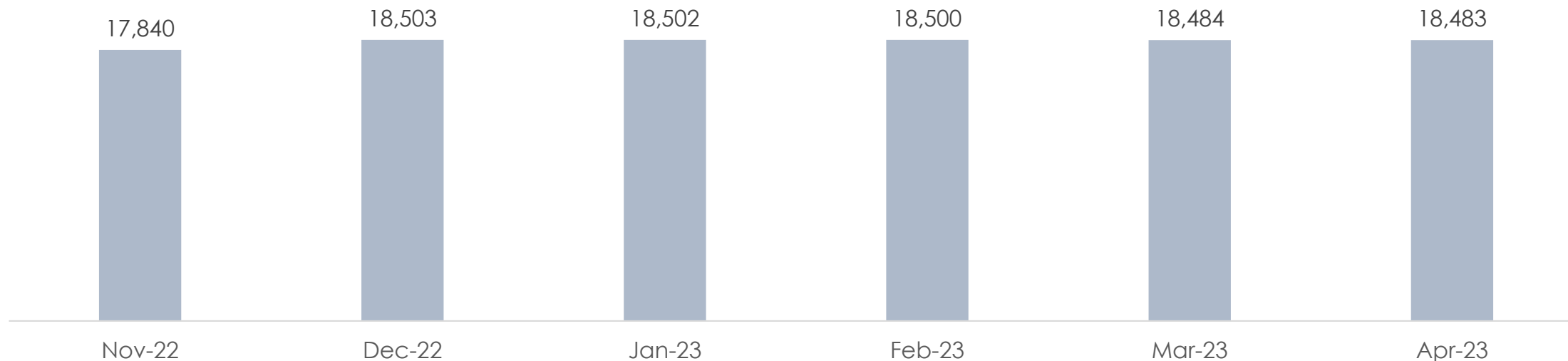


PERETTI  
ADVOGADOS ASSOCIADOS

O passivo fiscal da CONSTER, englobando obrigações tributárias e previdenciárias, representou 39,2% do total do Passivo, sem considerar o Patrimônio Líquido. 99,1% das obrigações fiscais da Recuperanda estavam alocadas no Passivo Circulante, ou seja, com prazo de liquidação de até 12 meses, sendo compostas majoritariamente por parcelamentos. Possivelmente há um equívoco na classificação destes parcelamentos, pois um valor tão representativo (R\$ 17,1 milhões) dificilmente seria parcelado em prazo inferior a 12 meses.

O agrupamento apresentou um acréscimo de 4% entre novembro/22 e abril/23.

**Evolução do Passivo Fiscal Conster  
(Valores em milhares de R\$)**



## 7. Análise Financeira

Passivo Fiscal | Consetran



PERETTI  
ADVOGADOS ASSOCIADOS

O passivo fiscal da CONSETRAN, englobando obrigações tributárias e previdenciárias, representou 63,3% do total do Passivo, sem considerar o Patrimônio Líquido. 100% das obrigações fiscais da Recuperanda estavam alocadas no Passivo Circulante, ou seja, com prazo de liquidação de até 12 meses, sendo compostas majoritariamente por parcelamentos. Assim como na CONSTER, causa estranheza um montante tão representativo estar integralmente alocado no curto prazo.

O agrupamento apresentou um acréscimo de 12% entre novembro/22 e abril/23.

### Evolução do Passivo Fiscal Consetran (Valores em milhares de R\$)



## 7. Análise Financeira

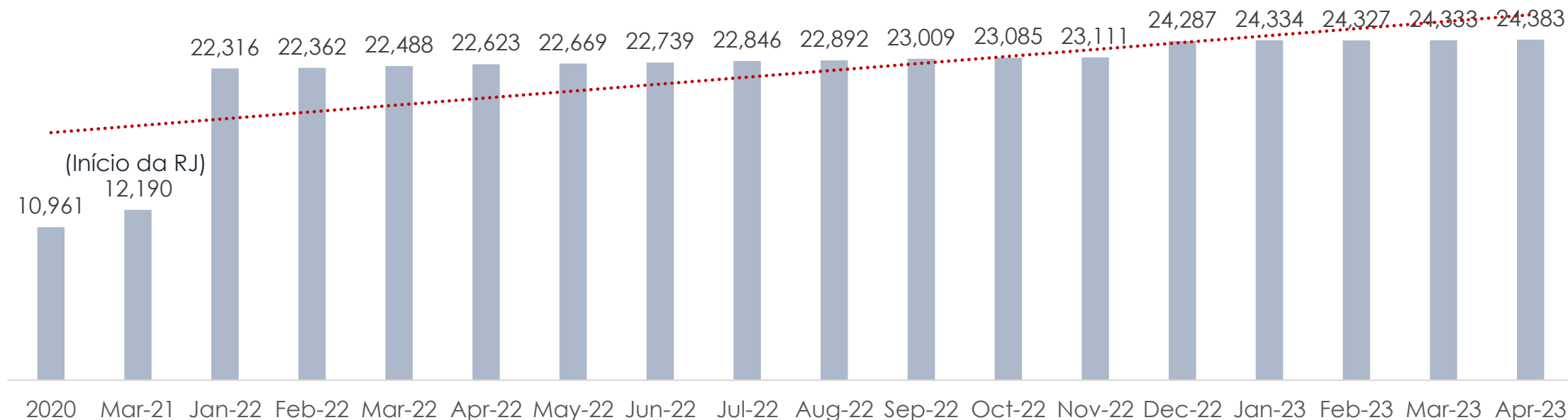
Passivo Fiscal | Consolidado



PERETTI  
ADVOGADOS ASSOCIADOS

O passivo fiscal das Recuperandas, de forma conjunta, apresentou um incremento de 100% entre o deferimento do Pedido de Recuperação e este último mês (março/21 e abril/23). Os aumentos mais significativos ocorreram nos parcelamentos de impostos federais no curto prazo, nas montas de R\$ 16,1 milhões na CONSTER e R\$ 4,6 milhões na CONSETRAN.

**Evolução do Passivo Fiscal Consolidado  
(Valores em milhares de R\$)**



# 7. Análise Financeira

Conster - Demonstrativo do Resultado (Valores em R\$)



PERETTI  
ADVOGADOS ASSOCIADOS

Conster	nov/22	dez/22	jan/23	fev/23	mar/23	abr/23	nov/22-abr/23	
							Var R\$	Var %
<b>Receita Operacional Bruta</b>	<b>282.432</b>	<b>(1.474.770)</b>	<b>43.726</b>	<b>140.059</b>	<b>(16.109)</b>	<b>8.041</b>	<b>(274.392)</b>	<b>-97,2%</b>
(-) Deduções	(16.550)	(11.748)	(7.981)	(9.015)	(723)	(1.000)	15.550	-94,0%
<b>Receita Líquida</b>	<b>265.882</b>	<b>(1.486.518)</b>	<b>35.744</b>	<b>131.044</b>	<b>(16.832)</b>	<b>7.041</b>	<b>(258.841)</b>	<b>-97,4%</b>
(-) Custos dos Serviços	(345.981)	(1.596.998)	(182.585)	(165.866)	(220.768)	(186.541)	159.440	-46,1%
<b>Lucro Bruto</b>	<b>(80.098)</b>	<b>(3.083.517)</b>	<b>(146.841)</b>	<b>(34.821)</b>	<b>(237.600)</b>	<b>(179.500)</b>	<b>(99.401)</b>	<b>124,1%</b>
<b>Margem Bruta</b>	<b>-30,1%</b>	<b>207,4%</b>	<b>-410,8%</b>	<b>-26,6%</b>	<b>1411,6%</b>	<b>-2549,3%</b>		
(-) Despesas com Pessoal	482	26.527	(431)	-	-	-	(482)	-100,0%
(-) Despesas Gerais e Administrativas	(36.291)	(54.255)	(45.279)	(29.492)	(23.915)	(8.346)	27.945	-77,0%
(-) Despesas Tributárias	-	(504)	(2.560)	-	(859)	(12.215)	(12.215)	-
<b>Resultado Operacional</b>	<b>(115.908)</b>	<b>(3.111.749)</b>	<b>(195.111)</b>	<b>(64.313)</b>	<b>(262.373)</b>	<b>(200.061)</b>	<b>(84.153)</b>	<b>72,6%</b>
<b>Margem Operacional</b>	<b>-43,6%</b>	<b>209,3%</b>	<b>-545,9%</b>	<b>-49,1%</b>	<b>1558,8%</b>	<b>-2841,4%</b>		
(+/-) Resultado Financeiro	(5.358)	(655.186)	(2.412)	(3.608)	(3.770)	(806)	4.552	-85,0%
(+) Receitas Financeiras	-	-	-	-	140	-	-	-
(-) Despesas Financeiras	(5.358)	(655.186)	(2.412)	(3.608)	(3.910)	(806)	4.552	-85,0%
<b>Resultado Antes do IRPJ / CSLL</b>	<b>(121.266)</b>	<b>(3.766.935)</b>	<b>(197.523)</b>	<b>(67.921)</b>	<b>(266.144)</b>	<b>(200.867)</b>	<b>(79.602)</b>	<b>65,6%</b>
(-) Provisão p/ IRPJ e CSLL	(7.191)	(2.386)	(4.469)	(3.940)	(284)	(368)	6.823	-94,9%
<b>Resultado Líquido</b>	<b>(128.457)</b>	<b>(3.769.321)</b>	<b>(201.993)</b>	<b>(71.861)</b>	<b>(266.428)</b>	<b>(201.236)</b>	<b>(72.779)</b>	<b>56,7%</b>
<b>Margem Líquida</b>	<b>-48,3%</b>	<b>253,6%</b>	<b>-565,1%</b>	<b>-54,8%</b>	<b>1582,9%</b>	<b>-2858,1%</b>		



## 7. Análise Financeira

Conster - Demonstrativo do Resultado (Valores em R\$)



Observou-se uma redução de 97,2% do faturamento mensal entre novembro/22 e abril/23, passando de R\$ 282,4 mil em para R\$ 8 mil. Os custos dos serviços foram aproximadamente 23 vezes superiores a receita bruta obtida neste último mês.

Evidentemente, não foi possível cobrir adequadamente as despesas operacionais e financeiras, auferindo-se um **prejuízo líquido de R\$ 201,2 mil** ao final de abril/23.

Chama atenção o saldo negativo da receita bruta em dezembro de 2022. Tal fato se deve à retificações em medições a faturar provisionadas no ano de 2021 e estornadas do faturamento durante os meses de julho a dezembro/2022.



# 7. Análise Financeira

Consetran - Demonstrativo do Resultado (Valores em R\$)



Consetran	nov/22	dez/22	jan/23	fev/23	mar/23	abr/23	nov/22-abr/23	
							Var R\$	Var %
<b>Receita Operacional Bruta</b>	<b>995.134</b>	<b>2.467.705</b>	<b>1.065.471</b>	<b>921.370</b>	<b>541.122</b>	<b>1.470.916</b>	475.782	48%
(-) Deduções	(34.865)	(75.629)	(47.276)	(27.954)	(54.462)	(54.816)	(19.950)	57,2%
<b>Receita Líquida</b>	<b>960.268</b>	<b>2.392.076</b>	<b>1.018.195</b>	<b>893.416</b>	<b>486.660</b>	<b>1.416.100</b>	455.831	47,5%
(-) Custos dos Bens e Serviços Vendidos	(634.767)	(789.299)	(752.286)	(562.680)	(791.738)	(556.684)	78.083	-12,3%
<b>Lucro Bruto</b>	<b>325.501</b>	<b>1.602.778</b>	<b>265.908</b>	<b>330.736</b>	<b>(305.077)</b>	<b>859.416</b>	533.915	164,0%
<b>Margem Bruta</b>	<b>33,9%</b>	<b>67,0%</b>	<b>26,1%</b>	<b>37,0%</b>	<b>-62,7%</b>	<b>60,7%</b>		
(-) Despesas Gerais e Administrativas	(51.173)	(55.216)	(66.500)	(54.074)	(59.696)	(50.567)	606	-1,2%
(-) Despesas Tributárias	(495)	(1.056)	(13)	(586)	(1.157)	(398)	97	-19,7%
(+) Outras Receitas Operacionais	-	-	-	-	1.835	-	-	-
<b>Resultado Operacional</b>	<b>273.833</b>	<b>1.546.506</b>	<b>199.396</b>	<b>276.076</b>	<b>(364.095)</b>	<b>808.452</b>	534.618	195,2%
<b>Margem Operacional</b>	<b>28,5%</b>	<b>64,7%</b>	<b>19,6%</b>	<b>30,9%</b>	<b>-74,8%</b>	<b>57,1%</b>		
(+/-) Resultado Financeiro	(2.842)	(512.119)	(4.455)	(5.207)	(9.094)	(15.173)	(12.331)	433,9%
(+) Receitas Financeiras	0	196	0	224	0	0	(0)	-100,0%
(-) Despesas Financeiras	(2.842)	(512.314)	(4.455)	(5.431)	(9.094)	(15.173)	(12.331)	433,9%
<b>Resultado Antes do IRPJ / CSLL</b>	<b>270.991</b>	<b>1.034.387</b>	<b>194.941</b>	<b>270.869</b>	<b>(373.188)</b>	<b>793.279</b>	522.287	192,7%
(-) Provisão p/ IRPJ e CSLL	(13.892)	(28.604)	(20.462)	(3.741)	(31.301)	(28.378)	(14.486)	104,3%
<b>Resultado Líquido</b>	<b>257.099</b>	<b>1.005.783</b>	<b>174.478</b>	<b>267.128</b>	<b>(404.489)</b>	<b>764.900</b>	507.801	197,5%
<b>Margem Líquida</b>	<b>26,8%</b>	<b>42,0%</b>	<b>17,1%</b>	<b>29,9%</b>	<b>-83,1%</b>	<b>54,0%</b>		

## 7. Análise Financeira

Consetran - Demonstrativo do Resultado (Valores em R\$)

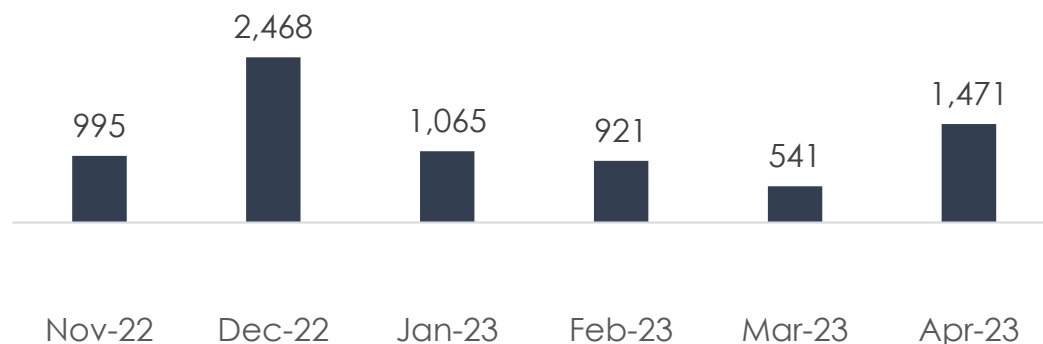


PERETTI  
ADVOGADOS ASSOCIADOS

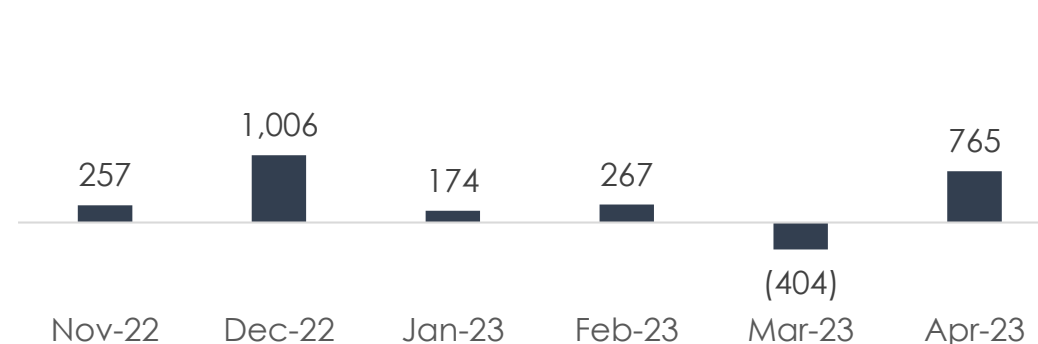
O faturamento bruto da CONSETRAN totalizou R\$ 1,5 milhão em abril/23, apresentando um incremento de 48% ante novembro/22, enquanto os custos dos bens e serviços apresentaram redução de 12,3% no período. Essas variações permitiram um acréscimo de 197,5% no **lucro líquido**, atingindo a monta de **R\$ 764,9 mil** ao final do referido período.

Em 2023, a Recuperanda acumula **resultado positivo de R\$ 802 mil** até abril.

**Faturamento Bruto**  
(Valores em milhares de R\$)



**Resultado Líquido**  
(Valores em milhares de R\$)



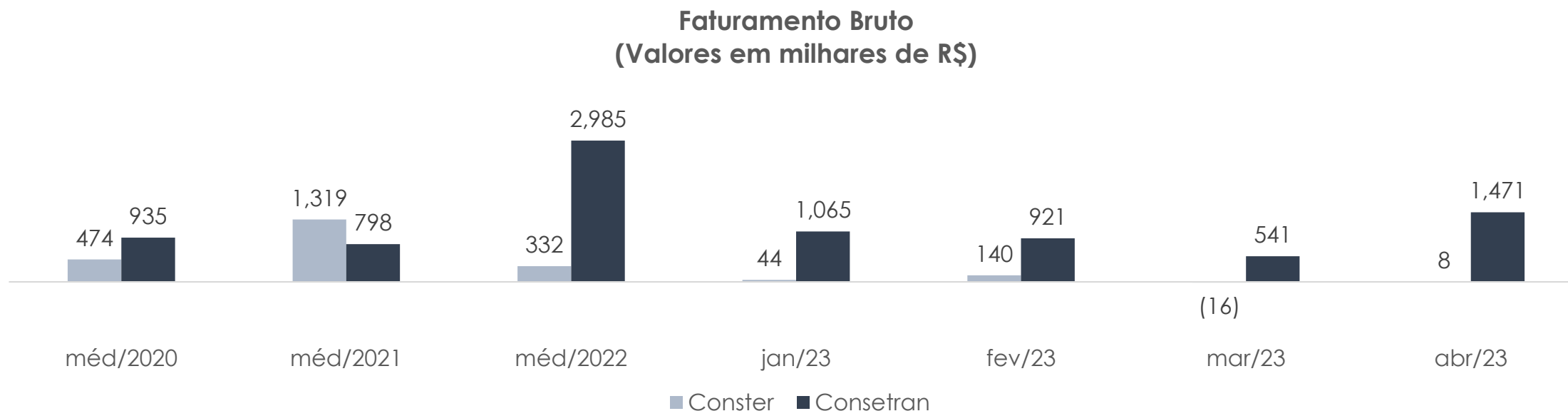
## 7. Análise Financeira

Evolução do Demonstrativo de Resultado | **Faturamento Bruto**



PERETTI  
ADVOGADOS ASSOCIADOS

Na análise evolutiva consolidada do faturamento das Recuperandas, é possível identificar um breve aumento de 4,72% entre a média mensal de 2020 e abril/23.



## 7. Análise Financeira

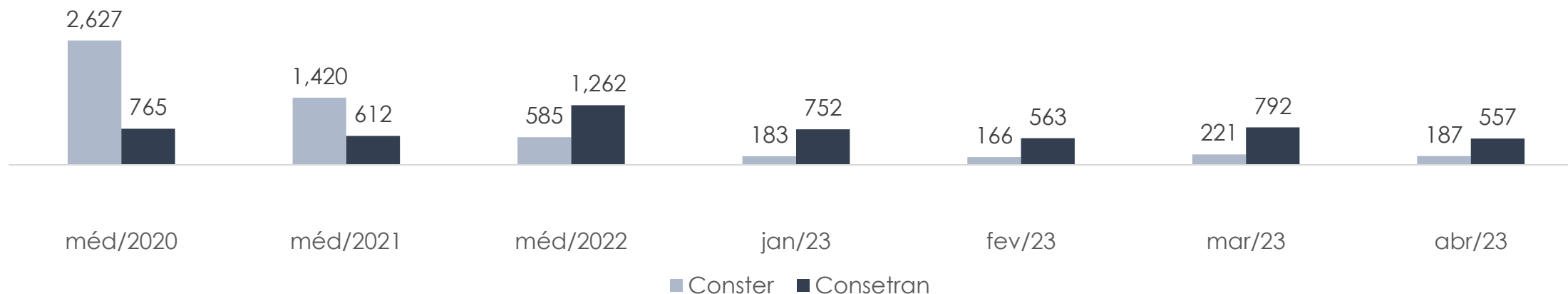
Evolução do Demonstrativo de Resultado | Custos Operacionais



PERETTI  
ADVOGADOS ASSOCIADOS

Já em relação aos custos operacionais, é possível identificar, entre 2020 e este último mês, um decréscimo de 78% na análise consolidada das Recuperandas.

**Custos Operacionais**  
(Valores em milhares de R\$)



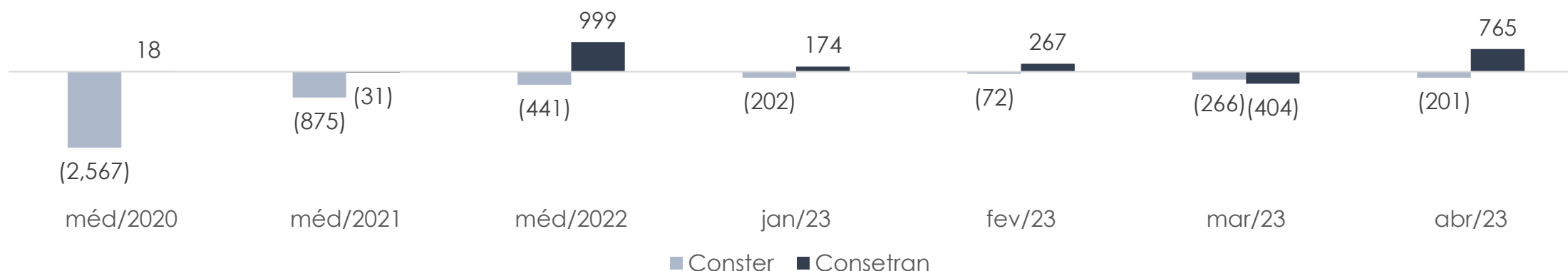
## 7. Análise Financeira

Evolução do Demonstrativo de Resultado | Resultado Líquido



Em decorrência do acréscimo do faturamento e da redução dos custos operacionais, é possível identificar uma melhora no resultado consolidado das empresas CONSTER e CONSETRAN, auferindo um **lucro líquido de R\$ 563,7 mil** em abril/23, ante prejuízo médio mensal de -R\$ 2,6 milhões em 2020.

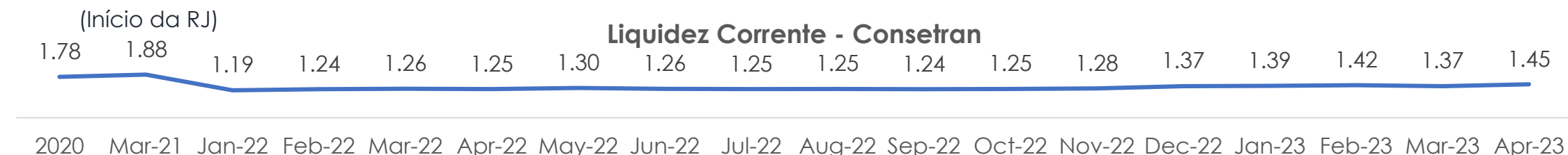

**Resultado Líquido**  
(Valores em milhares de R\$)



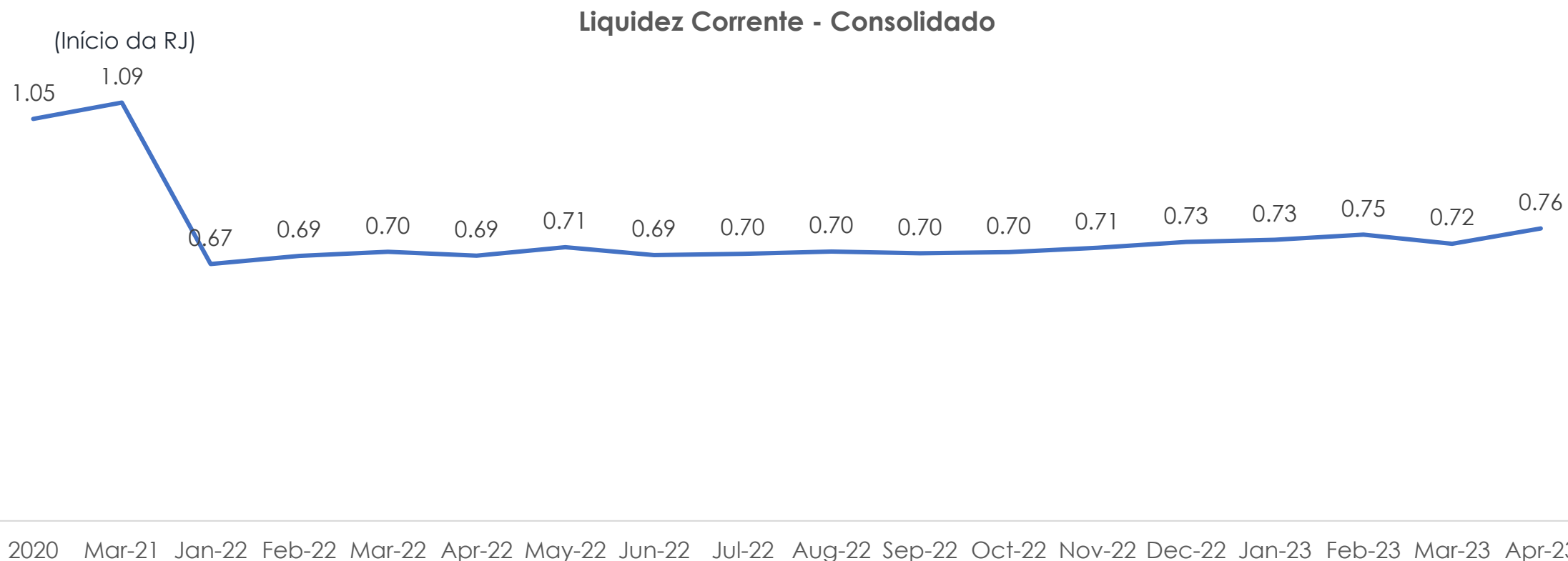
Os índices de liquidez refletem a capacidade de pagamentos das obrigações assumidas com terceiros. As informações para o cálculo destes indicadores são extraídas unicamente do Balanço Patrimonial e verificam se os valores de disponibilidade da empresa são suficientes para cobrir suas obrigações.

**Liquidez Corrente** | Representa a capacidade de pagamento das dívidas de curto prazo com os valores disponíveis a curto prazo. O cenário mais confortável é ter este índice acima de 1,0, assim para cada R\$ 1,00 de obrigação no curto prazo, pode-se dizer que a empresa possui recursos suficientes para liquidar todas as suas dívidas exigíveis com os valores disponíveis no curto prazo.

Conforme os gráficos abaixo, a CONSTER apresentou queda de 52,8% no indicador entre novembro/22 e abril/23, finalizando o período com valor de 0,07, demonstrando a incapacidade de honrar com seus compromissos de curto prazo. A empresa CONSETRAN demonstrou ter, em abril/23, R\$ 1,45 para cada R\$ 1,00 de obrigação no curto prazo, indicando capacidade de pagamento destas.



**Liquidez Corrente** | Em uma análise consolidada das duas empresas, depreende-se que apesar de o indicador ter apresentado uma breve melhora entre novembro/22 e abril/23, este ainda está abaixo dos parâmetros ideais, demonstrando que as Recuperandas possuíam R\$ 0,76 para cada R\$ 1,00 de dívida no curto prazo. Quando analisado a evolução do índice desde o deferimento da Recuperação Judicial (março/21), este apresentou uma redução de 30,1% até abril/23.







# 7. Análise Financeira

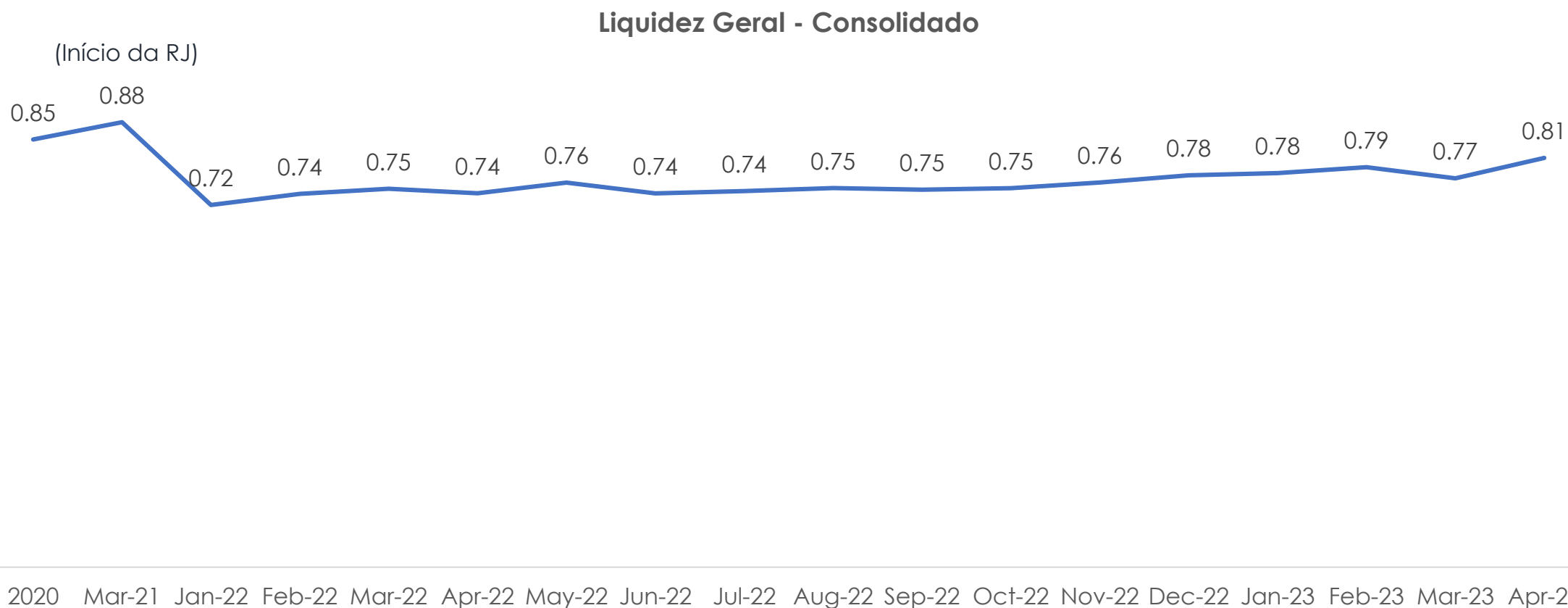
## Índices Financeiros | Liquidez



**Liquidez Geral** | Representa a capacidade de pagamento das dívidas de curto e longo prazo com os valores disponíveis em igual vencimento, desconsiderando os valores de Investimentos, Imobilizado e Intangível. Novamente, a CONSTER apresenta valores muito abaixo do ideal, enquanto a CONSETRAN demonstra capacidade de honrar suas obrigações, com R\$ 0,09 e R\$ 1,53 para cada R\$ 1,00 de dívida no curto e longo prazo, respectivamente.



**Liquidez Geral** | De forma conjunta, as empresas não apresentaram valor superior a 1 em nenhum momento do período em tela, demonstrando sua incapacidade de liquidação de suas obrigações. Em abril/23 as Recuperandas possuíam R\$ 0,81 para quitar cada R\$ 1,00 de dívida no curto e longo prazo.



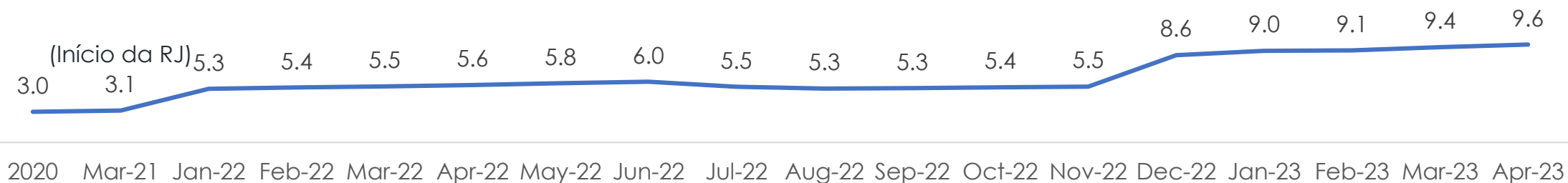
# 7. Análise Financeira

Índices Financeiros | Endividamento

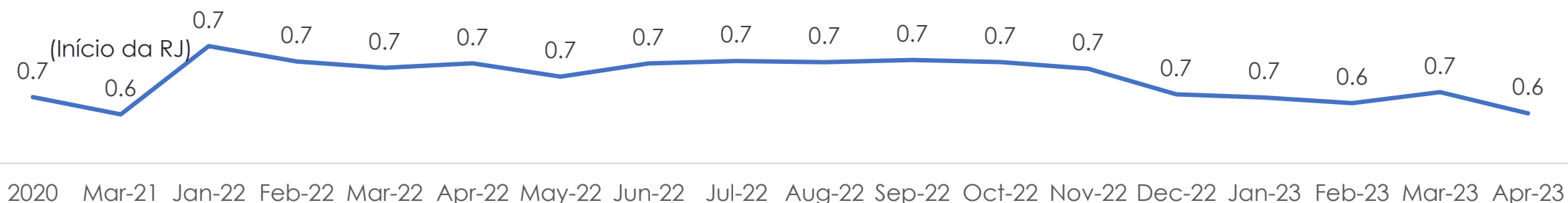


**Grau de Endividamento** | Mensura a proporção de capital de terceiros no financiamento dos ativos ou dos investimentos da empresa, conforme Flávio K Málaga. Nesta análise, a CONSTER possuía, em abril de 2023, R\$ 46,5 milhões de passivo para R\$ 4,9 milhões de ativo, ou seja, seu endividamento é 9,6 vezes maior do que seus bens e direitos. A empresa CONSETRAN, por sua vez, demonstrou possuir um passivo menor que seu ativo, finalizando seu grau de endividamento em 0,6 em abril de 2023.

### Grau de Endividamento - Conster



### Grau de Endividamento - Consetran



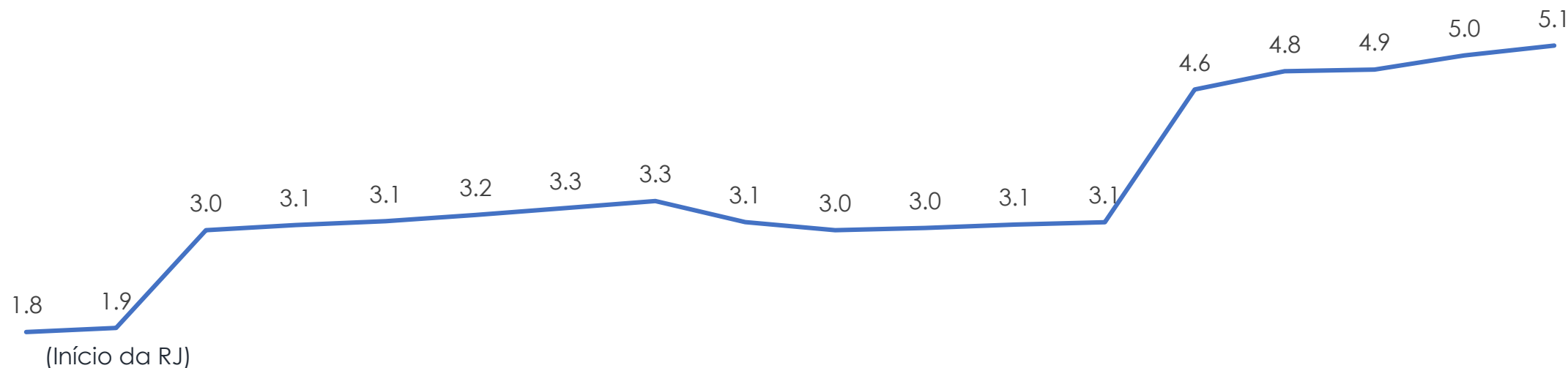
# 7. Análise Financeira

Índices Financeiros | Endividamento



**Grau de Endividamento** | Quando analisado o consolidado de ambas as empresas, percebe-se um aumento de 65,7% no indicador entre março/21 e abril/23. Dessa maneira, as Recuperandas apresentaram um grau de endividamento 5,1 vezes superior aos seus valores em ativo ao final do período.

**Grau de Endividamento - Consolidado**



2020 Mar-21 Jan-22 Feb-22 Mar-22 Apr-22 May-22 Jun-22 Jul-22 Aug-22 Sep-22 Oct-22 Nov-22 Dec-22 Jan-23 Feb-23 Mar-23 Apr-23

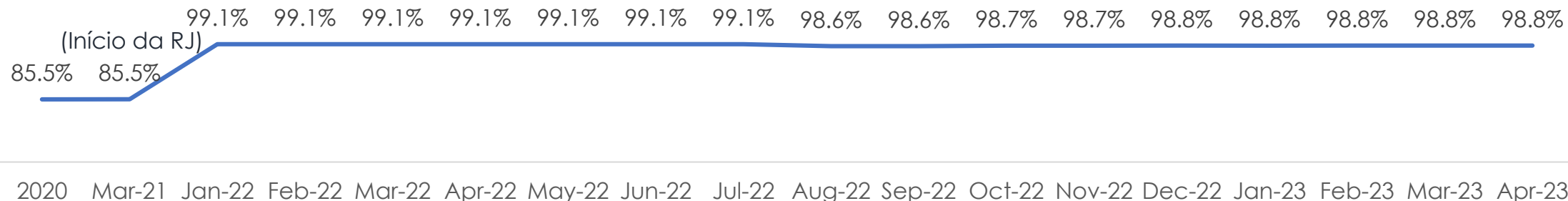
# 7. Análise Financeira

Índices Financeiros | Endividamento

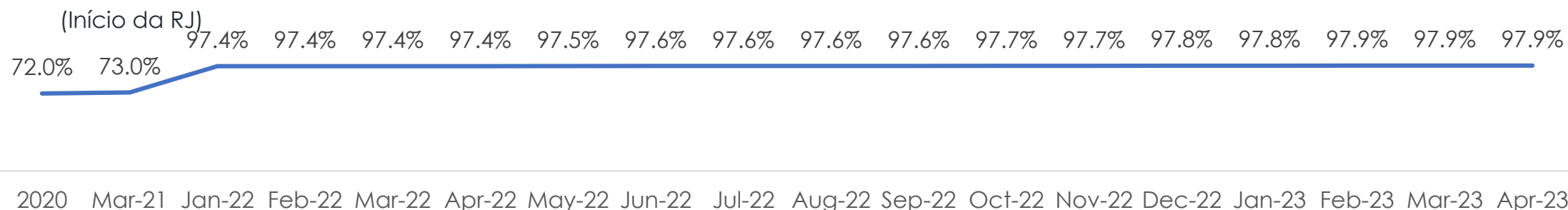


**Composição de Endividamento** | Demonstra a distribuição de vencimento das obrigações da empresa, quando maior, menor o prazo de pagamento destas, significando pressão de caixa. Percebe-se que ambas empresas apresentam valores muito elevados, com quase a totalidade do seu endividamento alocado em seu Passivo Circulante.

## Composição de Endividamento - Conster



## Composição de Endividamento - Consetran



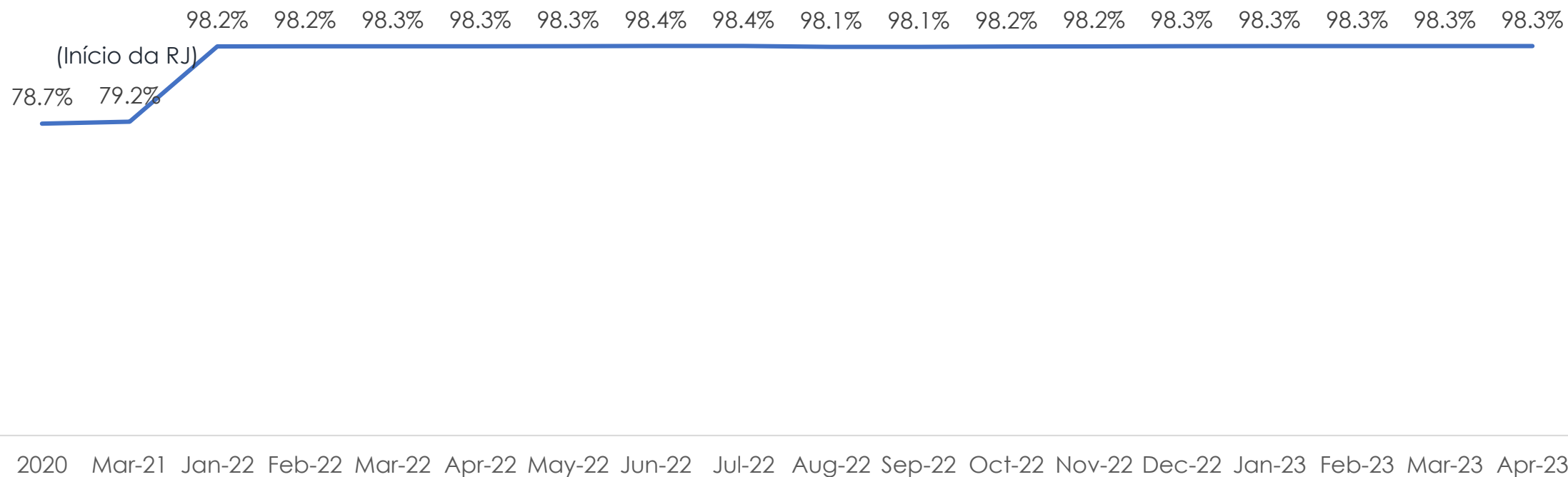
# 7. Análise Financeira

Índices Financeiros | [Endividamento](#)



**Composição de Endividamento** | De forma conjunta, as Recuperandas concentram 98,3% das suas obrigações no curto prazo. Contudo, conforme pontuado anteriormente, entendemos ter ocorrido um equívoco na classificação do endividamento tributário, prejudicando a interpretação deste dado.

## Composição de Endividamento - Consolidado



## 8. Observação e Pedido



As análises econômico-financeiras aqui demonstradas foram elaboradas com base em dados e documentos fornecidos pela Recuperanda, tendo a Administração Judicial assumido que o conteúdo destes correspondia à realidade da Companhia.

Ressalta-se que os demonstrativos contábeis fornecidos não estavam, em sua integralidade, assinados por administração e contabilidade.

Deste modo a Administradora Judicial requer a juntada aos autos do presente Relatório Mensal de Atividades das Recuperandas CONSTER & CONSETRAN.

Porto Alegre, 12 de junho de 2023.

**PERETTI ADVOGADOS ASSOCIADOS**  
Caetano Rafael Bolognesi Peretti  
OAB 57.212

“AGC” – Assembleia Geral de Credores

“AH” – Análise Horizontal

“AJ” – Administração Judicial

“AV” – Análise Vertical

“BP” – Balanço Patrimonial

“CND” – Certidão Negativa de Débitos

“DRE” – Demonstração de Resultado

“LRF” – Lei de Recuperações e Falências

“PGFN” – Procuradoria Geral da Fazenda Nacional

“PRJ” – Plano de Recuperação Judicial

“RJ” – Recuperação Judicial

“S.A.” – Sociedade Anônima



# PERETTI

ADVOGADOS ASSOCIADOS



*Sociedade de Advogados • OAB RS 3127 • CNPJ 09.065.713/0001-08 • (51) 3023 4411*

*• [CONTATO@PERETTIADVOGADOS.COM.BR](mailto:CONTATO@PERETTIADVOGADOS.COM.BR) • Av. Carlos Gomes Nº 700, Cj. 1003*

*• Ed. Platinum Tower • Porto Alegre • RS • Brasil • CEP 90480-000*