



**CHIMELO
BIOLCHI
DALL'IGNA**

Inovação e transparência a serviço da Justiça

CNPJ 50.197.392/0001-07 • (51) 3012 2385
• CB2D@CB2D.COM.BR • Rua Félix da Cunha Nº 768, Sala 301
• Floresta • Porto Alegre • RS • Brasil • CEP 90570-000

DROGRARIA FARMANELLI LTDA.

RELATÓRIO MENSAL DE ATIVIDADES Nº 08

Processo Nº 5000080-63.2023.8.21.0016

RMA Nº 5005210-95.2023.8.21.0028

Vara Regional Empresarial da Comarca de Santa Rosa/RS



1. Esclarecimentos Iniciais	03	4. Análise Financeira	13
2. Análise Processual	04	Ativo	13
Estágio Processual	04	Evolução do Ativo	14
Cronograma Processual	05	Passivo	15
Eventos desde o Ajuizamento da RJ	07	Evolução do Passivo	15
Incidentes Processuais	09	Endividamento Sujeito	16
Recursos Interpostos	10	Passivo Extraconcursal	18
3. Informações sobre a Recuperanda	11	Demonstração do Resultado	20
Quadro de Funcionários	11	Índices Financeiros	22
		Liquidez	22
		Endividamento	23
		5. Atividades da Administração Judicial	24
		6. Considerações Finais.....	26
		7. Glossário	27
		8. Contatos.....	28

1. Esclarecimentos Iniciais



Visando atender ao determinado no artigo 22, II, 'c' da Lei 11.101/2005 e às determinações da Recomendação nº 72 do Conselho Nacional de Justiça, a Administradora Judicial elaborou o presente relatório com base na documentação apresentada na petição inicial do processo de Recuperação Judicial da **Drogaria Farmanelli Ltda.**, e em documentos contábeis e gerenciais enviados por *e-mail* pela Recuperanda até **18/09/2024** relativas ao período de junho e julho de 2024. Em 28/08/2024 foram apresentados os atos processuais realizados, tendo como seu último evento lançado no E-PROC o de número 339. Feitas tais considerações, a Administradora Judicial passa a apresentar o Relatório Mensal de Atividades do processo nº **5000080-63.2023.8.21.0016**.

Contudo, há que se fazer ressalvas na interpretação da alínea "c" da LRF, como bem discorre Marcelo Sacramone:

"O administrador judicial não tem a função de ser auditor do devedor, nem responderá pelo insucesso da atividade dele. A conferência de todas as informações prestadas pressupõe que o administrador judicial acompanha todo o desenvolvimento da atividade, como forma de atestar sua veracidade. Não foi isso que pretendeu a Lei, sob pena, inclusive, do custo de remuneração do referido profissional ser extremamente oneroso à devedora, conforme parâmetros de mercado."

Logo, a Administradora Judicial assumiu como verdadeiras as informações prestadas pela Recuperanda, não sendo estas alvo de auditoria. Os integrantes de equipe técnica responsável pela elaboração do relatório em tela não possuem qualquer interesse financeiro nas empresas analisadas.

Santa Rosa, 10 de outubro de 2024.

CB2D Serviços Judiciais Ltda.
Tiago Jaskulski Luz
OAB 71.444

2. Análise Processual

Estágio Processual



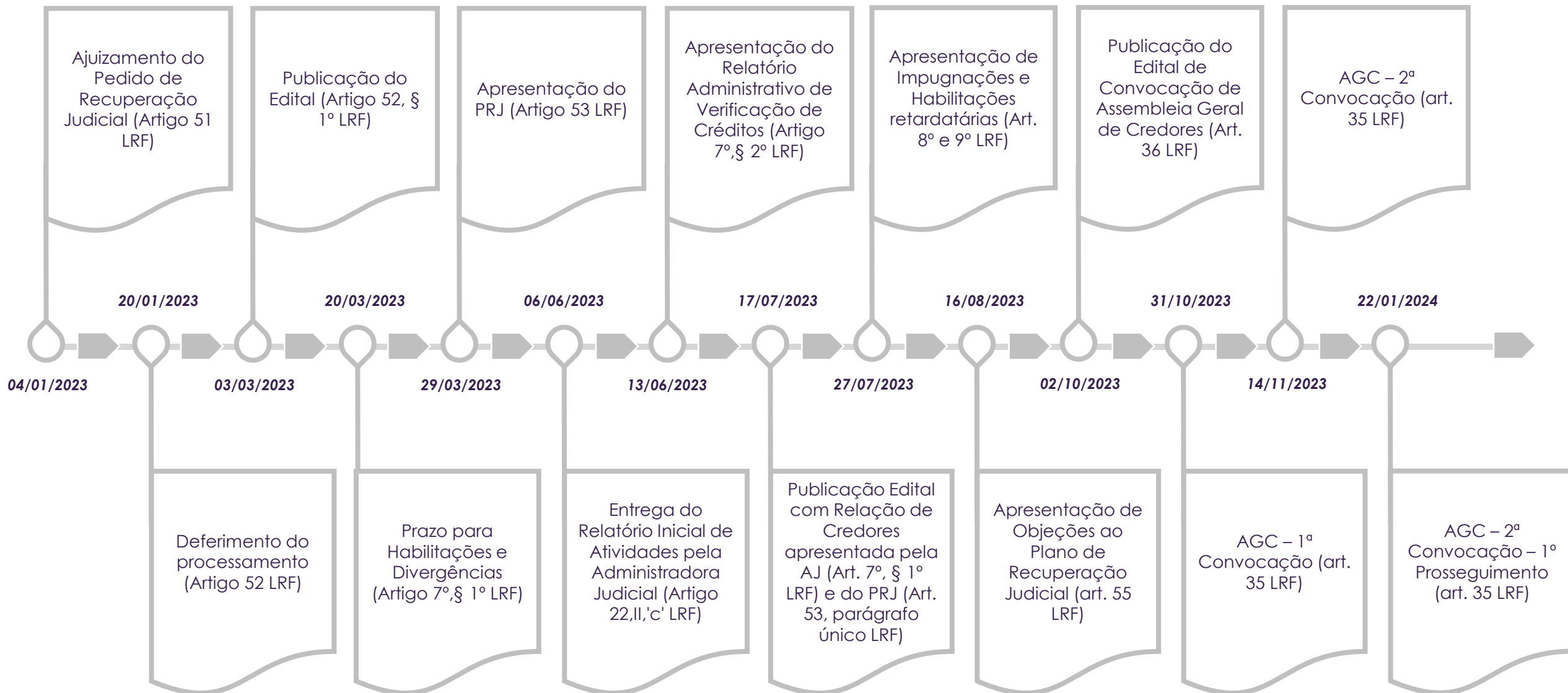
O Relatório Mensal de Atividades precedente foi apresentado em 10 de junho de 2024, tendo como último lançado no E-PROC o **Evento 333**, do qual consta decisão concedendo prazo, à Recuperanda, de 15 dias para comprovação, por meio de certidão, da regularidade fiscal perante a Fazenda Pública da União, conforme disposto nos arts. 205 e 206 do Código Tributário Nacional.

Conforme **Evento 336**, A decisão foi objeto de agravo de instrumento, o qual não foi conhecido por decisão de 28/08/2024 (**Evento 339**), aguardando trânsito em julgado.

São estes os atos realizados nos autos da Recuperação Judicial até a apresentação do presente Relatório Mensal de Atividades e que merecem destaque.


2. Análise Processual

Cronograma Processual



2. Análise Processual

Cronograma Processual



2. Análise Processual

Eventos desde o Ajuizamento da RJ



Abaixo verificam-se, de forma resumida, as principais manifestações e demais movimentações que ocorreram nos autos do Pedido de Recuperação Judicial desde o seu ajuizamento até a apresentação do presente Relatório Mensal de Atividades:

DATA	DESCRIÇÃO	EVENTO
04/01/2023	AJUIZAMENTO PEDIDO DE RECUPERAÇÃO JUDICIAL	1
20/01/2023	DECISÃO DEFERINDO O PROCESSAMENTO DA RECUPERAÇÃO JUDICIAL	3
25/01/2023	TERMO DE COMPROMISSO	15
01/03/2023	EDITAL DO ARTIGO 52, § 1º DA LEI Nº 11.101/2005	43
29/03/2023	PLANO DE RECUPERAÇÃO JUDICIAL	58
12/05/2023	DESPACHO/DECISÃO REDISTRIBUIÇÃO	65
13/06/2023	RELATÓRIO DE VERIFICAÇÃO DE CRÉDITOS	101
10/07/2023	DESPACHO/DECISÃO SOBRE A VENDA DE PONTO COMERCIAL	117
12/07/2023	EDITAL DO ART. 53, PARÁGRAFO ÚNICO E ART. 7º, § 2º	133
14/07/2023	OBJEÇÃO AO PLANO DE PAGAMENTOS APRESENTADA PELA CEF	137
09/08/2023	OBJEÇÃO AO PLANO DE PAGAMENTOS APRESENTADA PELO SICREDI	167

2. Análise Processual

Eventos desde o Ajuizamento da RJ



DATA	DESCRIÇÃO	EVENTO
09/08/2023	OBJEÇÃO AO PLANO DE PAGAMENTOS APRESENTADA PELO BANRISUL	168
28/09/2023	EDITAL DE CONVOCAÇÃO DE ASSEMBLEIA GERAL DE CREDORES	200
01/11/2023	ATA AGC 1º CONVOCAÇÃO	232
14/11/2023	ATA AGC 2º CONVOCAÇÃO	247
14/12/2023	PETIÇÃO CONJUNTA PARA SUBSTITUIÇÃO DA ADMINISTRAÇÃO JUDICIAL	261
15/12/2023	DECISÃO HOMOLOGANDO A SUBSTITUIÇÃO DA ADMINISTRAÇÃO JUDICIAL	263
19/12/2023	NOVO TERMO DE COMPROMISSO	268
08/01/2024	ADENDO AO PLANO DE RECUPERAÇÃO JUDICIAL	273
22/01/2024	ATA AGC 2º CONVOCAÇÃO – 1º PROSSEGUIMENTO	282
01/03/2024	ADENDO AO PLANO DE RECUPERAÇÃO JUDICIAL	305
08/03/2024	ATA AGC 2º CONVOCAÇÃO – 2º PROSSEGUIMENTO	308
13/03/2024	ADENDO AO PLANO DE RECUPERAÇÃO JUDICIAL	315
30/04/2024	ATA AGC 2º CONVOCAÇÃO – 3º PROSSEGUIMENTO – APROVAÇÃO DO PLANO	330

2. Análise Processual

Incidentes Processuais



Até a elaboração do presente relatório, foi apresentado apenas um incidente de Impugnação de Crédito pelos credores:

PROCESSO	INCIDENTE	AUTOR	SITUAÇÃO
5009678-05.2023.8.21.0028	Impugnação de crédito	SICREDI	Incidente distribuído em 05/10/2023. Concluso para julgamento.

2. Análise Processual

Recursos Interpostos



Até o momento foi interposto um recurso contra as decisões proferidas:

PROCESSO	RECORRENTE	OBJETO	SITUAÇÃO
5178112-56.2024.8.21.7000	Drogaria Farmanelli LTDA - EPP	Agravo de instrumento contra a decisão do ev. 333 concedendo prazo, à Recuperanda, de 15 dias para comprovação, por meio de certidão, da regularidade fiscal perante a Fazenda Pública da União, conforme disposto nos arts. 205 e 206 do Código Tributário Nacional.	Não conhecido o recurso (ev. 21). Sem trânsito em julgado

3. Informações sobre a Recuperanda

Quadro de Funcionários

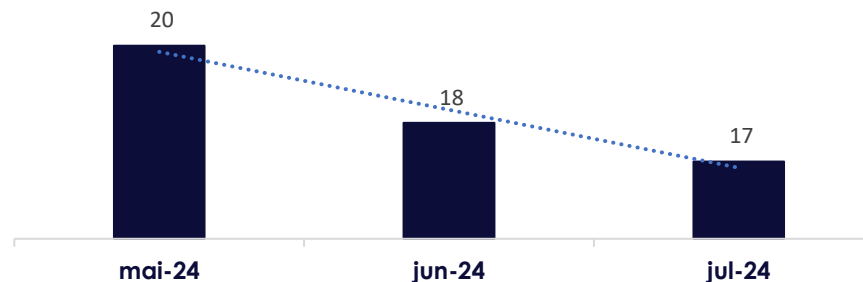


De junho a julho a Recuperanda apresentou o desligamento de 01 funcionário do seu quadro. Conforme relatório de folha de pagamento relativo a julho de 2024, a Empresa possuía o total de 17 colaboradores ativos. O gráfico abaixo demonstra o histórico de colaboradores ativos no período, conforme informado pela Recuperanda:

Drogaria Famanelli Ltda				
Quadro de Funcionários	mai-24	jun-24	jul-24	
Ativos	20	18	17	
Férias	-	-	1	
Outros	1	1	-	
(-) Desligados	2	1	1	
Total	23	19	18	

Quadros de Funcionários Ativos

Quantidade





3. Informações sobre a Recuperanda

Quadro de Funcionários (Valores em R\$)

Drogaria Famanelli Ltda	mai/24	jun/24	jul/24	Variação jun a jul-24
Salários e Ordenados a Pagar	87.921	88.980	80.814	(8.166)
Pró Labore a Pagar	7.095	7.095	7.095	-
INSS a Recolher	1.454.075	1.474.137	1.494.765	20.628
FGTS a Recolher	177.188	164.439	168.181	3.742
Contribuição Sindical a Recolher	853	853	853	-
Parcelamento INSS competências 2019	721.519	721.519	721.519	-
Parcelamento FGTS - Longo Prazo	115.700	115.700	115.700	-
Obrigações Trabalhistas	2.564.351	2.572.722	2.588.927	16.205

No quadro acima, detalhamos a posição por rubrica do último mês apresentado até o último balancete fornecido.

Com relação às obrigações trabalhistas, identificamos nos relatórios contábeis de julho de 2024 o saldo de R\$ 2.58 milhões, englobando obrigações de folha e previdenciárias, como INSS e FGTS. Destaca-se o aumento de R\$ 16,2 mil no saldo total de obrigações trabalhistas entre junho e julho/2024, sem variações significativas entre o período analisado.

4. Análise Financeira

Ativo (Valores em R\$)



Drogaria Famanelli Ltda	mai-24	jun-24	jul-24	jun a jul-24	
				Var R\$	Var %
Ativo	6.792.351	6.704.906	6.662.359	(42.547)	-1%
Circulante	6.765.288	6.678.631	6.636.084	(42.547)	-1%
Disponibilidades	70.368	55.707	15.583	(40.124)	-72%
Clientes Nacionais	1.270.150	1.258.773	1.259.460	687	0%
Outros Créditos	5.186.200	5.185.508	5.182.397	(3.111)	0%
Estoques	238.570	178.643	178.643	-	0%
Não Circulante	27.063	26.275	26.275	-	0%
Investimentos	8.862	9.642	9.642	-	0%
Imobilizado	18.201	16.634	16.634	-	0%
Bens em Operação	1.212.419	1.212.419	1.212.419	-	0%
(-) Depreciação Acumulada	(1.194.218)	(1.195.785)	(1.195.785)	-	0%

4. Análise Financeira

Ativo | Evolução do Ativo



Entre junho e julho de 2024, a Recuperanda apresentou decréscimo de **1%** em seu ativo, passando de **R\$ 6.70 milhões** para **R\$ 6.66 milhões**, variação essa ocorrida principalmente na conta de “caixa” com decréscimo de R\$ 39,7 mil.

Na análise da composição atual dos ativos da Empresa Drogaria Farmanelli Ltda., observou-se que, em julho/24, **99,6% dos valores estavam concentrados no Ativo Circulante**, em especial na conta **Outros Créditos (R\$ 5.18 milhões)**, composta por Títulos a Receber (R\$ 4,17 milhões) e Tributos a Recuperar (R\$ 1 milhão). Destaca-se que o maior montante presente em Títulos a Receber se referia ao saldo de R\$ 3.624.773,95 junto à empresa M I Pettenon, valor este que segue sem alteração desde 2020, questionamos a recuperanda a respeito da expectativa de recebimento de tal valor, em resposta, fomos informados que são empréstimos de longa data, e que a empresa em questão está insolvente a muito tempo, desta forma, não há expectativa de recebimento.

A rubrica de imobilizado, apresenta um saldo líquido de R\$ 16.6 mil, representando 0,25% do total do ativo. Cumpre informar que os únicos itens que possuem saldo, são: Instalações com R\$ 9.5 mil e Máquinas, Aparelhos e Equipamentos, R\$ 7 mil. Verifica-se que não houve cômputo da depreciação no período.

Descrição	jun-24	jul-24
Bens em Operação	1.212.419	1.212.419
Equipamentos para Processamento de Dados	247.735	247.735
Instalações	38.175	38.175
Máquinas, Aparelhos e Equipamentos	57.664	57.664
Móveis e Utensílios	561.409	561.409
Veículos	307.435	307.435
Depr/Amort/Exaustão Acumulada	(1.195.785)	(1.195.785)
Depr Equipamentos p/Processamento de	(247.735)	(247.735)
Depr Instalações	(28.581)	(28.581)
Depr Máquinas, Aparelhos e Equipamentos	(50.625)	(50.625)
Depr Móveis e Utensílios	(561.409)	(561.409)
Deprec. Veículos	(307.435)	(307.435)
Total do Ativo	16.634	16.634
Representatividade	0,25%	0,25%

4. Análise Financeira

Passivo (Valores em R\$)



Drogaria Famanelli Ltda	mai-24	jun-24	jul-24	jun a jul-24	
				Var R\$	Var %
Passivo	7.218.941	7.235.575	7.260.314	24.739	0%
Circulante	11.153.057	11.168.215	11.192.954	24.739	0%
Empréstimos	5.899.261	5.899.261	5.899.261	000	0%
Fornecedores	2.442.388	2.445.374	2.450.175	4.801	0%
Impostos e Contribuições a Recolher	362.757	366.557	370.290	3.733	1%
Obrigações Trabalhistas	2.448.651	2.457.022	2.473.227	16.205	1%
Não Circulante	4.441.175	4.442.651	4.442.651	-	0%
Empréstimos/Financiamentos/Parcelamentos	512.376	512.376	512.376	-	0%
Parcelamentos	3.928.799	3.930.274	3.930.274	-	0%
Patrimônio Líquido	(8.375.291)	(8.375.291)	(8.375.291)	-	0%
Capital Social	420.000	420.000	420.000	-	0%
Lucros ou Prejuízos Acumulados	(9.361.410)	566.119	566.119	-	0%
Reserva de Lucros	566.119	(9.361.410)	(9.361.410)	-	0%

O Passivo da empresa Drogaria Farmanelli Ltda. totalizou **R\$ 15,63 milhões** ao final de julho/24 (desconsiderando-se o Patrimônio Líquido), estando 72% das obrigações concentradas no curto prazo, em especial na rubrica **Empréstimos - Instituições Financeiras**, com saldo de **R\$ 5,9 milhões**, composta especialmente por débitos junto à Caixa Econômica Federal, no valor de R\$ 4,1 milhões.

No recorte temporal, observou-se que o Passivo da Drogaria Farmanelli sofreu aumento inferior a %1 entre e julho de 2024.

O patrimônio líquido não apresenta variações referente ao período compreendido entre junho e julho de 2024.

4. Análise Financeira

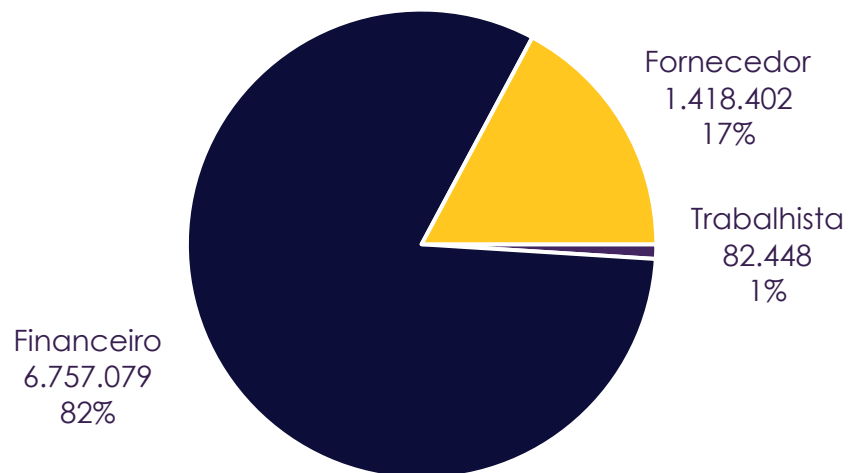
Passivo | Endividamento Sujeito (Valores em R\$)



De acordo com dados apresentados no ajuizamento da ação, o **passivo sujeito** totalizava **R\$ 8.257.929,51**, assim distribuído:

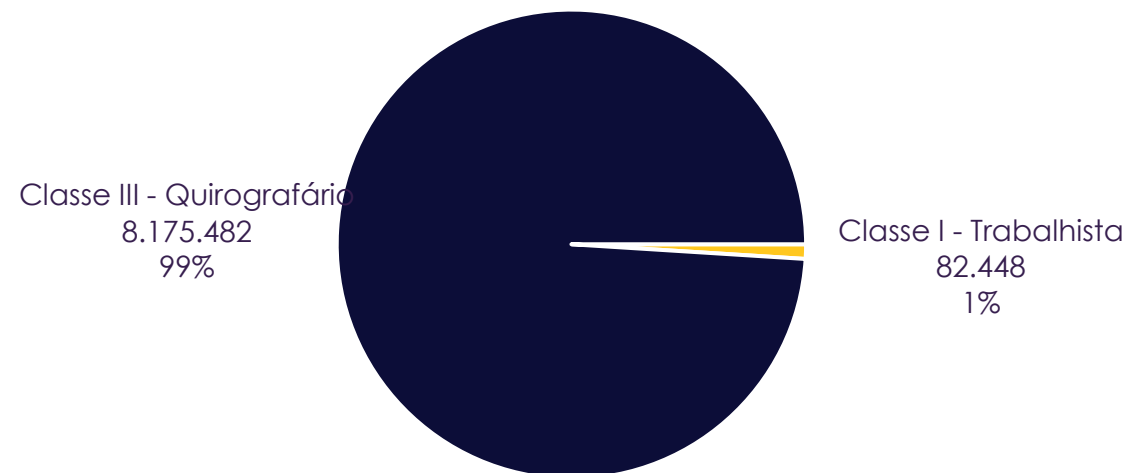
Endividamento (por tipo de credor)

Total: R\$ 8.257.929,51



Endividamento (por classe)

Total: R\$ 8.257.929,51



4. Análise Financeira

Passivo | Endividamento Sujeito (Valores em R\$)



Abaixo, segue relação dos credores sujeitos, ainda com base na peça inicial:

Endividamento Sujeito	Valor	%	Classe	Tipo
Caixa Econômica Federal	4.275.347,64	51,8%	Classe III - Quirografário	Financeiro
Santa Cruz Distribuidora	887.654,14	10,7%	Classe III - Quirografário	Fornecedor
Banrisul	887.560,18	10,7%	Classe III - Quirografário	Financeiro
Banco Bradesco	720.743,73	8,7%	Classe III - Quirografário	Financeiro
Rafael Merçoni Pereira	512.376,49	6,2%	Classe III - Quirografário	Financeiro
Medpharma Distribuidora	455.595,77	5,5%	Classe III - Quirografário	Fornecedor
Banco Itaú	242.055,22	2,9%	Classe III - Quirografário	Financeiro
Sicredi	118.995,93	1,4%	Classe III - Quirografário	Financeiro
Talis Renam de M. Ourique	74.750,00	0,9%	Classe I - Trabalhista	Trabalhista
F&F Distrib. Medicamentos	20.900,12	0,3%	Classe III - Quirografário	Fornecedor
Eco Diagnostica Ltda	20.000,00	0,2%	Classe III - Quirografário	Fornecedor
Guri Guria Produtos de Higiene	18.887,52	0,2%	Classe III - Quirografário	Fornecedor
Milena Gonçalves da Silva	7.698,00	0,1%	Classe I - Trabalhista	Trabalhista
Nilo Tozzo Cia Ltda	6.782,67	0,1%	Classe III - Quirografário	Fornecedor
Frese Comércio de Cereais Ltda	4.574,70	0,1%	Classe III - Quirografário	Fornecedor
Danutre Nutrição Especial	4.007,40	0,0%	Classe III - Quirografário	Fornecedor
Total	8.257.930	100,00%		

4. Análise Financeira

Passivo | Passivo Extraconcursal (Valores em R\$)



Em relação ao passivo extraconcursal, no que se refere aos tributos, o montante relacionado no momento do ajuizamento da ação foi de **R\$ 4.193.736,90**, inscritos em dívida ativa da PGFN.

Conforme consulta realizada no site da PGFN em **03/07/2024**, a Recuperanda possuía dívida ativa da união no montante de **R\$ 10.845.364,22**.

Consulta em 03/07/2024 no site da PGFN		
Passivo Extraconcursal Fiscal	Valor	%
Tributário - Previdenciário	8.776.515,49	80,9%
Tributário - Demais Débitos	2.068.848,73	19,1%
Total	10.845.364,22	100,00%

De acordo com os demonstrativos contábeis remetidos pela Companhia, as obrigações tributárias e previdenciárias totalizaram **R\$ 6.685.883,01** em julho/2024:

Posição em julho de 2024		
Passivo Extraconcursal Fiscal	jul/24	%
Parcelamentos	4.651.793,66	70,00%
INSS	1.494.765,44	21,90%
FGTS	168.181,05	2,70%
COFINS	193.302,27	2,90%
IRRF	148.226,14	2,20%
PIS	28.437,59	0,40%
Contribuição Sindical	852,58	0,00%
CSRF	324,28	0,00%
Total	6.685.883,01	100,00%

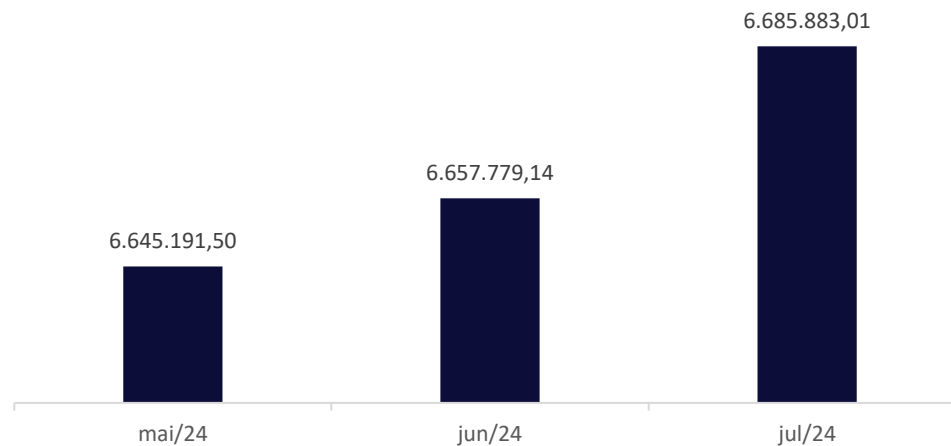
4. Análise Financeira

Passivo | Passivo Extraconcursal



O passivo fiscal, englobando obrigações tributárias e previdenciárias, representou 43% do total do Passivo em julho/24, sem considerar o Patrimônio Líquido. 25% das obrigações fiscais da Recuperanda estavam alocadas no Passivo Não Circulante, ou seja, com prazo de liquidação superior a 12 meses, sendo compostas majoritariamente por parcelamentos.

**Evolução do Passivo Fiscal
(Valores em R\$)**



4. Análise Financeira

Demonstrativo do Resultado (Valores em R\$)



Drogaria Famanelli Ltda	jun-24	jul-24	jun a jul-24	
			Var R\$	Var %
Receita Operacional Bruta	84.346	83.047	(1.299)	-2%
(-) Deduções das Receitas	(3.190)	(2.614)	576	-18%
Receita Operacional Líquida	81.156	80.433	(723)	-1%
(-) Custos Operacionais	(84.318)	(53.528)	30.790	-37%
Resultado Bruto	(3.162)	26.906	30.067	-951%
Margem Bruta	-4%	32%		
(-) Despesas Gerais e Administrativas	(99.960)	(93.592)	6.368	-6%
(-) Despesas Tributárias	000	(086)	(086)	-34344%
(+/-) Outras Receitas e Despesas	031	037	006	0%
Resultado Operacional	(103.091)	(66.735)	36.356	-35%
Margem Operacional	-122%	-80%		
(+/-) Resultado Financeiro	(986)	(551)	435	-44%
(+) Despesas Financeiras	(986)	(551)	435	-100%
Resultado Líquido	(104.077)	(67.287)	36.790	-35%
Margem Líquida	-123%	-81%		

4. Análise Financeira

Demonstrativo do Resultado (Valores em R\$)



Nota-se queda de 2% nas receitas da Recuperanda se comparado junho a julho de 2024, sendo que no último, foi apurado o valor de receita bruta de R\$ 83 mil. Os custos em julho de 2024 representam 64% do faturamento e as despesas administrativas representam 113%, ou seja, ultrapassando o valor de receitas, ocasionando prejuízo de R\$ 67.28 mil em julho de 2024.,

A administração da recuperada, destaca alguns pontos importantes relativos aos prejuízos apresentados:

- Crise financeira decorrente da quebra de safra ocorrida na região.
- Crise e estagnação comercial que se apresentou posteriormente as enchentes havidas em maio de 2024.
- Troca do endereço da matriz da empresa, a qual implicou que esta unidade permanecesse fechada por aproximadamente 30 dias. Hoje a matriz se encontra em pleno funcionamento apresentado bom desempenho comercial. Ressalta-se que tal alteração decorreu da necessidade de adequação de custos, em especial o de aluguel, o qual estava em R\$ 18.000,00 com a intenção do proprietário de passar para R\$ 22.000,00, sem do que no novo endereço o aluguel pactuado é de R\$ 4.500,00.

4. Análise Financeira

Índices Financeiros | Liquidez




Os índices de liquidez refletem a capacidade de pagamento das obrigações assumidas com terceiros, apontado se os valores de disponibilidade da empresa são suficientes para honrar essas obrigações. As informações para o cálculo destes indicadores são extraídas unicamente do Balanço Patrimonial.

Liquidez Corrente | Representa a capacidade de pagamento das dívidas de curto prazo com os valores disponíveis a curto prazo. O cenário mais confortável é ter este índice acima de 1,0, pois assim, para cada R\$ 1,00 de obrigação no curto prazo, pode-se dizer que a empresa possui recursos suficientes para liquidar todas as suas dívidas exigíveis com os valores disponíveis no curto prazo. No caso da Recuperanda, verifica-se a redução desse indicador durante o período analisado, atingindo valor abaixo do ideal a partir de junho de 2024, e finalizando julho/24 com total de 0,59.

Liquidez Geral | Representa a capacidade de pagamento das dívidas de curto e longo prazo com os valores disponíveis em igual vencimento.. Assim como a liquidez corrente, esse indicador passou a performar abaixo do ideal em 2024, totalizando em julho/24 R\$ 0,43 para pagamento de cada R\$ 1,00 de dívida de curto e longo prazo.


Liquidez Corrente



jun-24

jul-24

Liquidez Geral



jun-24

jul-24

4. Análise Financeira


Índices Financeiros | Endividamento



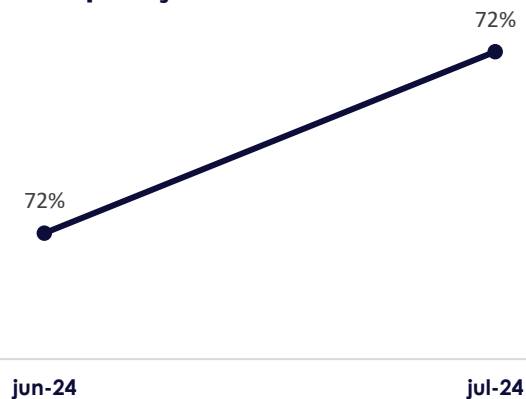
Grau de Endividamento | Mensura a proporção de capital de terceiros no financiamento dos ativos ou dos investimentos da empresa, conforme Flávio K Málaga. Dessa forma, para cada R\$ 100 de ativos ou investimentos da Recuperanda em julho/24, 187% destes eram financiados por capital de terceiros. Essa distorção ocorre em razão do Patrimônio Líquido da Empresa se apresentar negativo.

Composição de Endividamento | Demonstra a distribuição de vencimento das obrigações da empresa, quanto maior, menor o prazo de pagamento destas. No caso em tela, observou-se que obrigações da Recuperanda alocadas no curto prazo apresentava um valor elevado em julho/24, de 72%.

Grau de Endividamento



Composição do Endividamento



5. Atividades da Administração Judicial



O acompanhamento das atividades da Recuperanda no período do presente relatório foi realizada através da análise de documentos fornecidos pela empresa e por meio de contato com o sócio proprietário, Sr. Pablo Lucas Ottonelli.

Em relação ao pedido de recuperação judicial, até o momento a Recuperanda não apresentou a demonstração da sua regularidade fiscal ou parcelamentos aderidos para a análise do plano de pagamento aprovado em assembleia. Informou que tal questão ainda está em execução.

Quanto as atividades da empresa, a Recuperanda permanece com três lojas. No entanto, a unidade de “Santo Ângelo” está em processo de realocação para a cidade de Ijuí. As informações constam atualmente da seguinte forma:

- Matriz na cidade de Ijuí, localizada na Av. Davi José Martins, nº 131, Bairro Centro.
 - Filial na cidade de Ijuí, localizada na Rua 14 de Julho, nº 155, Bairro Centro.
 - Filial na cidade de Santo Ângelo, localizada na Av. Brasil, nº 916,

Bairro Centro. **(Em processo de realocação para a cidade de Ijuí).**

As contas de água, luz e *internet* estão em dia. Quanto aos colaboradores, estes vem recebendo os salários normalmente, assim como os valores de FGTS atuais.

No que trata-se dos FGTS atrasados, estão sendo colocados em dia, mediante os parcelamentos em andamento.

De acordo com as informações do Sr. Pablo, a Recuperanda permanece na meta de redução de custos, a exemplo foram realizadas negociações e mudanças, as quais destacamos a seguir:

- Renegociação do custo mensal de *internet*, passando de R\$ 1.100,00 para R\$ 650,00;
- Realocação da unidade de Santo Ângelo para Ijuí, ainda não foi efetividade, mas se espera redução tanto no aluguel mensal, quanto na logística.
- Revisão das taxas taxa de cartão, telefone celular revisada e troca do serviço da tele entrega.

Seguem os registros fotográficos obtidos no momento da visita:

5. Atividades da Administração Judicial



6. Considerações Finais



Como apontado introdutoriamente, o presente Relatório Mensal de Atividades (RMA) está positivado pela redação da alínea "c" , inciso II, do artigo 22 da Lei n.º 11.101/2005, tratando-se este de uma das atribuições dirigidas à Administração Judicial, cujo objetivo, em síntese, é fiscalizar as atividades desenvolvidas pela sociedade empresária em recuperação judicial e, por consequência, manter os credores/interessados informados acerca do andamento das atividades da devedora e dos trâmites processuais.

As análises econômico-financeiras aqui demonstradas foram elaboradas com base em dados e documentos fornecidos pela Recuperanda, tendo a Administração Judicial assumido que o conteúdo destes correspondia à realidade da empresa.

Em decorrência da análise documental e da fiscalização *in loco* realizada, é possível atestar que as atividades desempenhadas pela Recuperanda estão ocorrendo normalmente, bem como que, no período em verificação, não foram constatadas condutas passíveis de enquadramento nas hipóteses descritas nos incisos do Art. 64 da Lei 11.101/2005.

Deste modo, a Administradora Judicial, em atendimento ao art. 22, II, 'c' da Lei 11.101/2005, encerra o presente Relatório de Atividades da Recuperanda DROGRARIA FARMANELLI LTDA., elaborado de acordo com as determinações da Recomendação nº 72 do Conselho Nacional de Justiça.

Santa Rosa, 10 de outubro de 2024.

CB2D Serviços Judiciais Ltda.
Tiago Jaskulski Luz
OAB 71.444

7. Glossário



“AGC” – Assembleia Geral de Credores

“AH” – Análise Horizontal

“AJ” – Administração Judicial

“AV” – Análise Vertical

“BP” – Balanço Patrimonial

“CND” – Certidão Negativa de Débitos

“DRE” – Demonstração de Resultado

“LRF” – Lei de Recuperações e Falências

“PGFN” – Procuradoria Geral da Fazenda Nacional

“PRJ” – Plano de Recuperação Judicial

“RJ” – Recuperação Judicial

“DAU” – Dívida Ativa da União

8. Contatos



Acesse o site



(51) 3012-2385



cb2d@cb2d.com.br

Santa Rosa, 14 de outubro de 2024.

CB2D SERVIÇOS JUDICIAIS LTDA.

(CNPJ n.º 50.197.392/0001-07)

GABRIELE CHIMELO

OAB/RS 70.368

JULIANA BIOLCHI

OAB/RS 42751

CONRADO DALL'IGNA

OAB/RS 62.603

TIAGO JASKULSKI LUZ

OAB/RS 71.444

HENRIQUE RAUPP CECHINEL

OAB/RS 126.803

MATEUS F. HONORATO

OAB/RS 133.405

LEANDRO CHIMELO AGUIAR

OAB/RS 109.629

LUCIANA MARIA PASCHOAL

CRC/SP 339.341



**CHIMELO
BIOLCHI
DALL'IGNA**

Inovação e transparência a serviço da Justiça

*CNPJ 50.197.392/0001-07 • (51) 3012 2385
• CB2D@CB2D.COM.BR • Rua Félix da Cunha Nº 768, Sala 301
• Floresta • Porto Alegre • RS • Brasil • CEP 90570-000*