



INOVAÇÃO E TRANSPARÊNCIA
A SERVIÇO DA JUSTIÇA

CNPJ 50.197.392/0001-07 • (51) 3012 2385
• CB2D@CB2D.COM.BR • Rua Félix da Cunha Nº 768, Sala 301
• Floresta • Porto Alegre • RS • Brasil • CEP 90570-000

INDÚSTRIA DE MÓVEIS B & B LTDA.

RELATÓRIO MENSAL DE ATIVIDADES Nº 05

Recuperação Judicial Nº 5007474-08.2024.8.21.0010

Incidente Processual N.º 5029499-15.2024.8.21.0010

Vara de Regional Empresarial da Comarca de Caxias do Sul/RS



1. Esclarecimentos Iniciais	03	5. Análise dos Demonstrativos Contábeis.....	14
2. Análise Processual	04	Retificações das Demonstrações Financeiras.....	14
Andamentos Processuais	04	Ativo	17
Cronograma Processual	05	Evolução do Ativo	18
Eventos desde o Ajuizamento da RJ	07	Ativo Imobilizado	19
Incidentes Processuais	08	Passivo	20
Recursos Interpostos	09	Passivo Endividamento Sujeito (Valores em R\$ e US\$).....	22
3. Informações sobre a Recuperanda	10	Passivo Passivo Extraconcursal Financeiro.....	23
Quadro de Funcionários	10	Passivo Passivo Extraconcursal Fiscal Obrigações de	
Obrigações com Pessoal	11	Dar/Fazer/Entregar.....	24
4. Atividades da Administração Judicial	12	Passivo Extraconcursal Outros.....	25
		Demonstração do Resultado	26
		Evolução da Demonstração do Resultado	27
		Índices Financeiros	29
		Liquidez.....	29
		Endividamento	30
		6. Considerações Finais.....	31
		7. Glossário	32
		8. Contatos	33

1. Esclarecimentos Iniciais



Visando atender ao determinado no artigo 22, II, 'c' da Lei 11.101/2005 e às determinações da Recomendação nº 72 do Conselho Nacional de Justiça, a Administradora Judicial elaborou o presente relatório com base na documentação apresentada na petição inicial do processo de Recuperação Judicial da **INDÚSTRIA DE MÓVEIS B & B LTDA.** e em documentos contábeis e gerenciais enviados por e-mail pela Recuperanda até 17/02/2025 referente ao **período contábil de outubro a dezembro de 2024**, utilizando como base comparativa setembro de 2024, bem como na visita técnica realizada em 14/02/2025.

Antes de passar a tecer os fundamentos do presente relatório, cumpre esta Administradora Judicial informar que os balancetes apresentados pela Recuperanda apresentam alterações nos saldos de setembro de 2024 em relação aqueles do RMA anterior, que serão detalhados no decorrer do presente relatório.

Frisa-se que esta Auxiliar do Juízo efetuou questionamentos quanto as principais variações contábeis ocorridas na **INDÚSTRIA DE MÓVEIS B & B LTDA.**, sendo que, como os balancetes foram disponibilizados pela Recuperanda em 17/02/2025, esta Administradora Judicial enviou os questionamentos em 18/02/2025, não havendo tempo hábil de retorno pela Recuperanda, e portanto, estes serão objeto do Relatório Mensal de Atividades subsequente.

Feitas tais considerações, a Administração Judicial passa a apresentar o Relatório Mensal de Atividades do processo de Recuperação Judicial Nº 5007474-08.2024.8.21.0010.

Porto Alegre, 18 de fevereiro de 2025.

CB2D Serviços Judiciais Ltda.
(CNPJ n.º 50.197.392/0001-07)

2. Análise Processual

Andamentos Processuais



No último Relatório Mensal de Atividades, apresentado ao Evento 27 dos autos incidentais n.º 5029499-15.2024.8.21.0010, foram registrados os principais atos e andamentos processuais ocorridos até o Evento 198 dos autos do processo de recuperação judicial n.º 5007474-08.2024.8.21.0010, que consiste na manifestação da Administração Judicial juntando a Ata da 2ª (segunda) convocação da Assembleia Geral de Credores (AGC), realizada na data de 05/12/2024 e designação de nova data para continuidade da AGC em 04/02/2025;

Em sequência registra-se os principais atos processuais subsequentes, ocorridos até o fechamento do presente relatório, e que merecem destaque.

Em 21/01/2025 (**Evento 200**), certidão informando a juntada do Relatório Mensal de Atividades da Recuperanda, relativo às competências de agosto e setembro de 2024, nos autos do incidente de Relatório Falimentar (processo 5029499-15.2024.8.21.0010/RS, evento 27, OUT2);

Em 06/02/2025 (**Evento 201**), manifestação da Administração Judicial juntando a Ata de Continuação da Assembleia Geral de Credores (AGC) realizada em 04/02/2025, ocasião em que a assembleia foi suspensa até 06/03/2025;

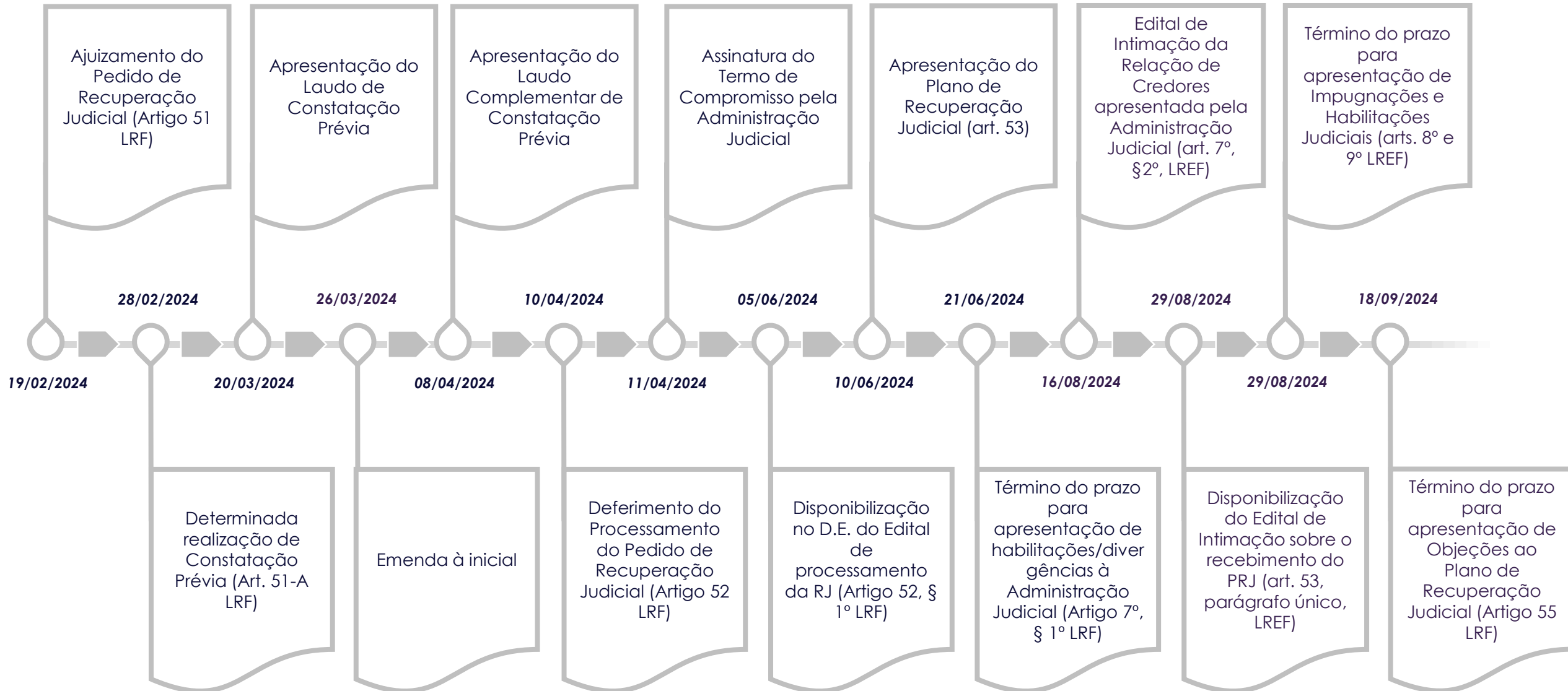
Em 19/02/2025 (**Evento 205**), apresentado, pela Recuperanda, a versão definitiva do Plano de Recuperação Judicial.

Em 19/02/2025 (**Evento 207**), sobreveio despacho determinando a intimação do Ministério Público acerca das manifestações da Recuperanda e da Administradora Judicial, eventos 201, PET1 e 205, PET1.

Esses são os atos processuais registrados até a finalização do presente relatório.

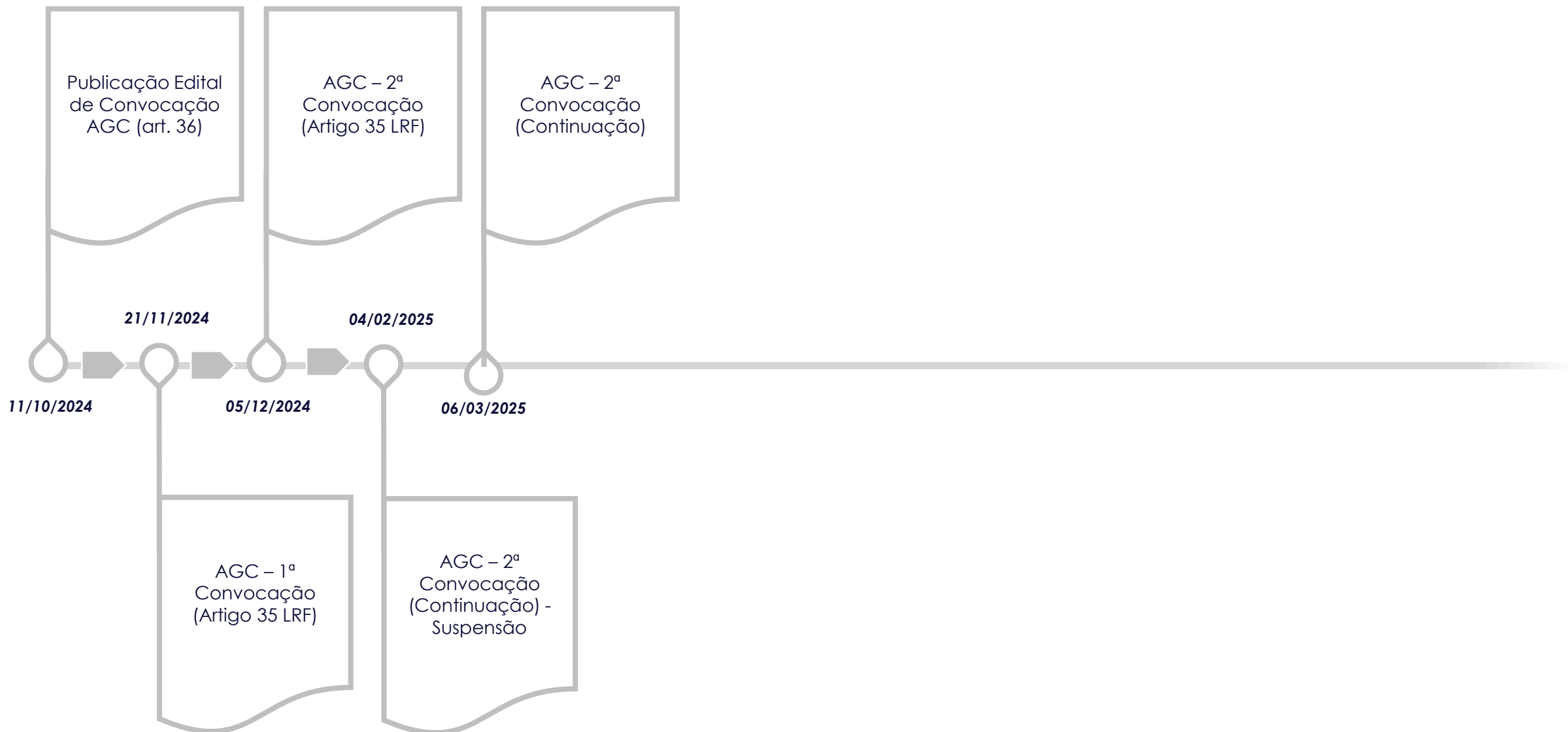
2. Análise Processual

Cronograma Processual



2. Análise Processual

Cronograma Processual



2. Análise Processual

Eventos desde o Ajuizamento da RJ



Abaixo verificam-se, de forma resumida, as principais manifestações e demais movimentações que ocorreram nos autos do Pedido de Recuperação Judicial desde o seu ajuizamento até a apresentação do presente Relatório Mensal de Atividades:

DATA	EVENTO	DESCRIÇÃO
19/02/2024	1	AJUIZAMENTO DO PEDIDO DE RECUPERAÇÃO JUDICIAL (ARTIGO 51 LRF)
28/02/2024	13	DETERMINADA REALIZAÇÃO DE CONSTATAÇÃO PRÉVIA (ART. 51-A LRF)
20/03/2024	23	APRESENTAÇÃO DO LAUDO DE CONSTATAÇÃO PRÉVIA
26/03/2024	28	EMENDA À INICIAL
08/04/2024	31	APRESENTAÇÃO DO LAUDO COMPLEMENTAR DE CONSTATAÇÃO PRÉVIA
10/04/2024	33	DEFERIMENTO DO PROCESSAMENTO DO PEDIDO DE RECUPERAÇÃO JUDICIAL (ARTIGO 52 LRF)
11/04/2024	40	ASSINATURA DO TERMO DE COMPROMISSO PELA ADMINISTRAÇÃO JUDICIAL
05/06/2024	77	DISPONIBILIZAÇÃO DO EDITAL DE PROCESSAMENTO DA RJ (ARTIGO 52, § 1º LRF)
10/06/2024	81	APRESENTAÇÃO DO PLANO DE RECUPERAÇÃO JUDICIAL (ART. 53)
28/06/2024	96	APRESENTAÇÃO DO RELATÓRIO DO PLANO DE RECUPERAÇÃO JUDICIAL
06/08/2024	114	APRESENTAÇÃO DO RELATÓRIO DE VERIFICAÇÃO DE CRÉDITOS
16/08/2024	117	DISPONIBILIZAÇÃO DO EDITAL DO ART. 7º, §2º, LRF
16/08/2024	118	DISPONIBILIZAÇÃO DO EDITAL DO ART. 53, PARÁGRAFO ÚNICO, LRF
12/09/2024	138	OBJEÇÃO AO PRJ DE BANCO DO BRASIL S/A
18/09/2024	143	PEDIDO DA RECUPERANDA DE PRORROGAÇÃO DO STAY PERIOD
18/09/2024	144	OBJEÇÃO AO PRJ DE BANCO DO ESTADO DO RIO GRANDE DO SUL
01/10/2024	161	DECISÃO INTERLOCUTÓRIA DEFERINDO A PRORROGAÇÃO DO STAY PERIOD
10/10/2024	176	DISPONIBILIZAÇÃO DO EDITAL DO ART. 36, LRF
14/10/2024	181	APRESENTADO MODIFICATIVO AO PLANO DE RECUPERAÇÃO JUDICIAL
22/11/2024	194	JUNTADA ATA DA 1ª CONVOCAÇÃO DA AGC, REALIZADA EM 21/11/2024
06/12/2024	197	JUNTADA ATA DA 2ª CONVOCAÇÃO DA AGC, REALIZADA EM 05/12/2024
06/02/2024	201	JUNTADA ATA DA CONTINUAÇÃO DA AGC, REALIZADA EM 04/02/2024

2. Análise Processual

Incidentes Processuais



Até a data de elaboração do presente Relatório Mensal de Atividades, verificou-se a existência de 3 (três) incidentes processuais de habilitação/impugnação de crédito.

PROCESSO	INCIDENTE	AUTOR	SITUAÇÃO
5041185-04.2024.8.21.0010	IMPUGNAÇÃO DE CRÉDITO	BANCO DO BRASIL S/A	Impugnação distribuída em 26/08/2024. Incidente julgado procedente. Aguarda trânsito em julgado.
5042214-89.2024.8.21.0010	IMPUGNAÇÃO DE CRÉDITO	BANCO DO ESTADO DO RIO GRANDE DO SUL S/A - BANRISUL	Impugnação distribuída em 29/08/2024. Incidente julgado improcedente. Decisão transitada em julgado em 11/02/2025.
5043097-36.2024.8.21.0010	IMPUGNAÇÃO DE CRÉDITO	COOPERATIVA DE CREDITO SICREDI SERRANA RS/ES	Impugnação distribuída em 04/09/2024. Incidente julgado procedente. Interposto recurso de apelação pela Recuperanda em 04/02/2025.

2. Análise Processual

Recursos Interpostos



Entre a apresentação do Relatório Mensal de Atividades anterior e a data presente, houve a interposição de um recurso, conforme segue:

PROCESSO	RECORRENTE	OBJETO	SITUAÇÃO
5171419-56.2024.8.21.7000	Banco do Estado do Rio Grande Do Sul S/A - Banrisul	Recurso interposto contra a decisão que “determinou que o Agravante se abstenha de debitar valores diretamente na conta-corrente da Recuperanda, decorrentes dos contratos listados na relação de credores, sob pena de multa” – Evento 89.	Em 28/06/2024, distribuído agravo de instrumento. Em 05/07/2024, apresentada emenda recursal. Em 10/07/2024 (Evento 11), sobreveio decisão monocrática que não conheceu do agravo de instrumento. Em 17/07/2024 (Evento 30), opostos embargos de declaração pela parte agravante. Em 04/09/2024 (Evento 38), concluso para decisão. Em 30/09/2024 (Evento 39), embargos de declaração desacolhidos. Decisão/acórdão transitado em julgado em 22/11/2024.

3. Informações sobre a Recuperanda

Quadro de Funcionários



Conforme relatório do quadro de funcionários ativos, a Empresa demonstrou 27 colaboradores no desempenho das suas funções em dezembro de 2024, evidenciando redução de 02 (dois) funcionários se comparado a setembro do mesmo ano. O gráfico abaixo demonstra o histórico de colaboradores ativos no período narrado, conforme informado pela Recuperanda:

INDUSTRIA DE MOVEIS B&B LTDA

Quadro de Funcionários	set-24	out-24	nov-24	dez-24
Ativos	29	30	30	27
Total de Funcionários Ativos	29	30	30	27

Quadro de Funcionários Ativos

Quantidade



3. Informações sobre a Recuperanda

Obrigações com Pessoal (Valores em R\$)



INDUSTRIA DE MOVEIS B&B LTDA	set-24	out-24	nov-24	dez-24	set a dez-24
OBRIGAÇÕES TRABALHISTAS	271.804	283.527	312.743	207.685	(64.118)
Salários a Pagar	65.666	58.635	66.082	55.212	(10.454)
Pensão Judicial a Pagar	6.437	6.437	6.437	6.437	-
FGTS a Recolher	30.205	29.916	32.137	33.250	3.044
INSS a Recolher	29.997	28.664	30.021	33.483	3.487
Contribuições Sindicais	008	008	008	008	-
Contribuições Assistenciais	1.615	1.745	1.745	1.745	129
Férias a Pagar	52.762	61.350	69.935	56.599	3.836
Encargos Sociais s/ Férias	19.618	22.791	25.964	20.951	1.334
13º a Salário Pagar	46.798	52.994	59.480	-	(46.798)
Encargos Sociais 13º Salário	18.697	20.987	20.934	-	(18.697)

No quadro acima, detalhamos a posição por rubrica das obrigações e encargos trabalhistas, com base nos relatórios contábeis fornecidos pela Recuperanda. O saldo total de obrigações com pessoal passou de R\$ 271,80 mil em setembro para R\$ 207,68 mil em dezembro de 2024, apresentando redução de R\$ 64,11 mil no período, percebido principalmente pelo decréscimo no valor de **“Salários a Pagar”** (R\$ 10,45 mil), devido a redução no quadro de funcionários, **“13º Salário a Pagar”** (R\$ 46,79 mil) e **“Encargos Sociais 13º Salário”** (R\$ 18,69 mil) pelo pagamento de 13º salário e encargos ocorrido em dezembro de 2024.

4. Atividades da Administração Judicial



Cumpra informar que embora o presente RMA trate do período contábil compreendido de outubro a dezembro de 2024, os dados abaixo foram obtidos no momento da visita, realizada em 14/02/2025, e são referentes aos meses de janeiro e fevereiro de 2025.

Importante mencionar que não houve alterações no quadro societário da empresa bem como na atividade empresarial, tampouco abertura ou fechamento de estabelecimentos.

A Recuperanda se encontra em pleno funcionamento, os funcionários estão trabalhando normalmente e a folha de pagamento está em dia, bem como os encargos trabalhistas, impostos e contas de consumo (água, energia, internet).

O quadro de funcionários em janeiro de 2025, conforme informado pela Recuperanda é de 29 colaboradores ativos, com previsão para mais contratações em março do mesmo ano.

Questionada sobre eventuais eventos relevantes que possam ter impactado as operações, assim foi explanado pela Recuperanda: *“A guerra no exterior e o cenário americano que para nós, atrapalha a movimentação de mercado. O custo alto no Brasil também influencia. Estamos buscando novos clientes no mercado interno e em outros países”*.

Adicionalmente, a Recuperanda informou seu horário de funcionamento: *“de segunda a quinta das 06:00-11:00 / 12:00 as 16:00. Na sexta-feira até as 15:00”*.

Por fim, questionada sobre as dívidas vencidas e não pagas pós ajuizamento da recuperação Judicial, a Recuperanda informa que não possui valores em aberto.

A seguir registros fotográficos, que demonstram a atividade da Recuperanda no momento da visita, sendo possível visualizar a organização e limpeza da área, a operação ativa, colaboradores desempenhando suas funções, além de maquinários em uso e itens sendo produzidos.

4. Atividades da Administração Judicial



5. Análise dos Demonstrativos Contábeis

Retificações nas Demonstrações Financeiras



INDUSTRIA DE MOVEIS B&B LTDA	set-24		Ajuste
	RMA Anterior	RMA Atual	
Ativo	7.122.072	7.123.874	1.802
Circulante	5.702.904	5.709.821	6.917
Disponibilidades	835.976	842.529	6.553
<i>Caixa</i>	822.405	829.065	6.660
<i>Bancos Conta Movimento</i>	147	040	(107)
<i>Aplicações Financeiras</i>	13.425	13.425	-
Clientes	2.555.680	2.555.680	-
Adiantamentos	6.842	4.986	(1.855)
Tributos/Contribuições a Comp/Recuperar	463.153	463.153	-
Outros Créditos	64.024	66.244	2.219
Estoques	1.756.502	1.756.502	-
Despesas Antecipadas	20.727	20.727	-
Não Circulante	1.419.169	1.414.053	(5.115)
Realizável a Longo Prazo	126.300	121.185	(5.115)
Ressarcimento de Tributos (Per/Dcomp)	126.300	121.185	(5.115)
Investimentos	48.002	48.002	-
Imobilizado	1.242.666	1.242.666	-
Imobilizado	4.056.683	4.056.683	-
(-) Depreciação Acumulada	(2.814.017)	(2.814.017)	-
Intangível	2.200	2.200	-

Verificam-se retificações nas demonstrações financeiras do mês de setembro de 2024, em relação ao que foi demonstrado no último RMA. Apresentamos a seguir as principais alterações observadas, e explicitamos que os valores retificados foram os utilizados para as análises subsequentes neste RMA.

Ativo

O **Ativo Circulante** demonstrou acréscimo de R\$ 6.91 mil, em razão das seguintes movimentações: aumento de R\$ 6.66 mil em “**Caixa**”, redução de R\$ R\$107,00 reais em “**Bancos**”, decréscimo de R\$ 1.85 mil em “**Adiantamentos**” e incremento na rubrica de “**Outros Créditos**” (R\$ 2.21 mil).

Destaca-se também a redução de R\$ 5.51 mil no **Ativo Não Circulante**, na rubrica “**Ressarcimento de Tributos (Per/Dcomp)**.”

5. Análise dos Demonstrativos Contábeis

Retificações nas Demonstrações Financeiras



INDUSTRIA DE MOVEIS B&B LTDA	set-24		Ajuste
	RMA Anterior	RMA Atual	
Passivo	8.489.854	8.485.797	(4.057)
Circulante	11.183.316	11.177.636	(5.680)
Fornecedores	2.001.400	2.001.635	235
Obrigações Trabalhistas	277.377	271.804	(5.573)
Obrigações Tributárias	2.999	2.999	-
Empréstimos e Financiamentos	296.585	296.243	(342)
Outros Débitos	8.604.956	8.604.956	-
Não Circulante	2.570.279	2.571.901	1.623
Empréstimos e Financiamentos	2.550.929	2.550.929	-
Pedido de Ressarcimento de Tributos	19.350	20.973	1.623
Patrimônio Líquido	(5.263.741)	(5.263.741)	-
Capital Social	500.000	500.000	-
Resultados Acumulados	(5.763.741)	(5.763.741)	-

Passivo

O **Passivo Circulante** demonstrou decréscimo de R\$ 5.68 mil, em razão das variações observadas nas seguintes contas: aumento de R\$ 235,11 reais em “**Fornecedores**”, redução de R\$ 5.57 mil em “**Obrigações Trabalhistas**”, decréscimo de R\$ 342,11 reais em “**Empréstimos e Financiamentos**”.

Destaca-se também o incremento de R\$ 1.62 mil no **Passivo Não Circulante**, na rubrica “**Pedido de Ressarcimento de Tributos**”.

5. Análise dos Demonstrativos Contábeis

Retificações nas Demonstrações Financeiras



INDUSTRIA DE MOVEIS B&B LTDA	set-24		Ajuste
	RMA Anterior	RMA Atual	
Receita Operacional Bruta	1.004.803	1.004.803	-
(-) Deduções das Receitas	(4.895)	(4.895)	-
Receita Operacional Líquida	999.908	999.908	-
(-) Custos dos Produtos Vendidos	(873.532)	(873.532)	-
Resultado Bruto	126.376	126.376	-
(-) Despesas Administrativas	(51.497)	(51.610)	(112)
(-) Despesas Comerciais	(80.543)	(80.543)	-
(-) Despesas Tributárias	(2.224)	(2.224)	-
(+/-) Resultados Não Operacionais	-	5.859	5.859
Resultado Operacional	(7.888)	(2.142)	5.746
(+/-) Resultado Financeiro	(9.512)	(9.400)	113
(-) Receitas Financeiras	37.583	37.583	-
(+) Despesas Financeiras	(47.095)	(46.983)	113
Resultado Líquido	(17.400)	(11.542)	5.859

Demonstração do Resultado do Exercício

O **Resultado Líquido** demonstrou acréscimo de R\$ 5.85 mil, em razão da redução de R\$ 112,50 reais em “**Despesas Administrativas**”, aumento de R\$ R\$ 5.85 mil em “**Recuperação de Despesas**” e incremento de R\$ 112,50 reais em “**Despesas Financeiras**”.

5. Análise dos Demonstrativos Contábeis

Ativo (Valores em R\$)



INDUSTRIA DE MOVEIS B&B LTDA	set-24	out-24	nov-24	dez-24	set a dez-24	
					Var R\$	Var %
Ativo	7.123.874	7.427.698	7.386.391	6.028.275	(1.095.599)	-15%
Circulante	5.709.821	5.862.832	5.910.795	4.669.298	(1.040.523)	-18%
Disponibilidades	842.529	1.088.077	1.327.813	1.260.872	418.343	50%
Clientes	2.555.680	2.592.567	2.340.269	2.163.294	(392.386)	-15%
Adiantamentos	4.986	13.153	46.597	28.839	23.853	478%
Tributos/Contribuições a Comp/Recuperar	463.153	342.181	370.794	373.728	(89.425)	-19%
Outros Créditos	66.244	67.353	68.463	68.463	2.219	3%
Estoques	1.756.502	1.741.502	1.741.502	761.472	(995.029)	-57%
Despesas Antecipadas	20.727	17.999	15.358	12.630	(8.098)	-39%
Não Circulante	1.414.053	1.564.866	1.475.596	1.358.978	(55.076)	-4%
Realizável a Longo Prazo	121.185	291.208	240.299	181.190	60.004	50%
Ressarcimento de Tributos (Per/Dcomp)	121.185	291.208	240.299	181.190	60.004	50%
Investimentos	48.002	48.002	48.002	48.002	-	0%
Imobilizado	1.242.666	1.223.456	1.185.095	1.127.586	(115.080)	-9%
Imobilizado	4.056.683	4.056.683	4.056.683	4.056.683	-	-
(-) Depreciação Acumulada	(2.814.017)	(2.833.227)	(2.871.588)	(2.929.097)	(115.080)	4%
Intangível	2.200	2.200	2.200	2.200	-	-

5. Análise dos Demonstrativos Contábeis

Ativo | Evolução do Ativo



O **Ativo Total** da Recuperanda perfaz o montante de R\$ 6.02 milhões em dezembro de 2024, apresentando decréscimo de 15% (R\$ 1.09 milhão) se comparado com setembro de 2024, o qual demonstrava saldo de R\$ 7.12 milhões. Quanto a este último mês 77,46% dos valores estavam concentrados no **Ativo Circulante** e 22,34% no **Ativo Não Circulante**. Abaixo destacamos as principais rubricas do Ativo em relação a representatividade e variações observadas:

Disponibilidades: com saldo de R\$ 1.26 milhão, rubrica representa 20,92% do saldo total do Ativo em dezembro de 2024, composta por “**Caixa**” (R\$ 816.85 mil), “**Depósitos Bancários**” (R\$ 916.38 reais) e “**Aplicações Financeiras**” (R\$ 443.09 mil). Cumpre informar que foi observado aumento no grupo em R\$ 418.34 mil, principalmente na rubrica de “**Aplicações Financeiras – Banco do Brasil**”.

Clientes: com saldo de R\$ 2.16 milhões a rubrica representa 35,89% do saldo total do Ativo em dezembro de 2024, composta por “**Cientes Mercado Interno**” (R\$ 606.57 mil) e “**Cientes Mercado Externo**” (R\$ 1.55 milhão). A rubrica apresenta redução de R\$ 392.38 mil, principalmente pelo incremento observado em “**Cientes Mercado Interno**” nas rubricas Fuertes Imobiliários e Venprodins, no importe de R\$ 546.97 mil e decréscimo em “**Cientes Mercado Externo**”, na monta de R\$ 970.71 mil, junto ao cliente Argos.

Estoques: com saldo de R\$ 761.47 mil, rubrica representa 12,63% do saldo total do Ativo em dezembro de 2024, composta por “**Matéria Prima**” (R\$ 752.25 mil), “**Produtos Prontos**” (R\$ 3.9 mil) e “**Material em Poder de Terceiros**” (R\$ 5.31 mil). Grupo apresenta redução de R\$ 995.02 mil observada principalmente na rubrica de **matéria prima**.

Ressarcimento de Tributos (Per/Dcomp): Grupo classificado no Ativo Não Circulante, apresenta saldo de R\$ 181.19 mil em dezembro de 2024, representando 3,01% do Ativo, demonstra aumento de R\$ 60 mil se comparado a setembro do mesmo ano.

As demais contas do **Ativo** não apresentam variações significativas, ou não apresentam variações no período em análise.

5. Análise dos Demonstrativos Contábeis

Ativo | Ativo Imobilizado



O **Ativo Imobilizado** apresenta saldo de R\$ 1,2 milhão em dezembro de 2024, sem variações no período analisado, apenas o computo da depreciação mensal. As principais rubricas são “**Máquinas e Equipamentos**” com saldo de R\$ 851.55 mil que representa 76% do Ativo imobilizado e “**Terrenos**” com saldo de R\$ 170,65 mil representando 15% do imobilizado:

Descrição	set-24	out-24	nov-24	dez-24	Representatividade
Computadores e Periféricos	3.747	3.608	3.330	2.913	0%
Instalações Administrativas	3.799	3.751	3.654	3.509	0%
Instalações Industriais	53.121	52.306	50.678	48.235	4%
Instalações Telefônicas	3.594	3.504	3.324	3.055	0%
Máquinas e Equipamentos	946.534	930.674	899.013	851.552	76%
Móveis e Utencílios	590	549	469	351	0%
Móveis e Utencílios Administrativo	4.127	4.053	3.904	3.681	0%
Móveis e Utencílios Produção	2.727	2.667	2.545	2.363	0%
Prédios Industriais	16.262	15.167	12.977	9.692	1%
Telefone	5.749	5.673	5.519	5.289	0%
Terrenos	170.655	170.655	170.655	170.655	15%
Veículos	12.508	11.850	10.533	8.558	1%
Instalações Industriais C/P	19.253	19.000	18.493	17.734	2%
IMOBILIZADO LÍQUIDO	1.242.666	1.223.456	1.185.095	1.127.586	100%
TOTAL DO ATIVO	7.123.874	7.427.698	7.385.488	6.099.668	
REPRESENTATIVIDADE	17,44%	16,47%	16,05%	18,49%	

5. Análise dos Demonstrativos Contábeis

Passivo (Valores em R\$)



INDUSTRIA DE MOVEIS B&B LTDA	set-24	out-24	nov-24	dez-24	set a dez-24	
					Var R\$	Var %
Passivo	8.485.797	8.609.912	8.587.825	8.123.913	(361.883)	-4%
Circulante	11.177.636	11.274.080	11.224.068	10.734.424	(443.212)	-4%
Fornecedores	2.001.635	2.086.366	2.008.516	1.623.345	(378.291)	-19%
Obrigações Trabalhistas	271.804	283.527	312.743	207.685	(64.118)	-24%
Obrigações Tributárias	2.999	3.104	3.366	3.941	942	31%
Empréstimos e Financiamentos	296.243	301.640	304.964	310.362	14.119	5%
Outros Débitos	8.604.956	8.599.443	8.594.479	8.589.092	(15.864)	0%
Não Circulante	2.571.901	2.599.574	2.627.498	2.653.230	81.329	3%
Empréstimos e Financiamentos	2.550.929	2.576.120	2.604.044	2.629.776	78.848	3%
Pedido de Ressarcimentode Tributos	20.973	23.454	23.454	23.454	2.481	12%
Patrimônio Líquido	(5.263.741)	(5.263.741)	(5.263.741)	(5.263.741)	-	0%
Capital Social	500.000	500.000	500.000	500.000	-	0%
Resultados Acumulados	(5.763.741)	(5.763.741)	(5.763.741)	(5.763.741)	-	0%

5. Análise dos Demonstrativos Contábeis

Passivo (Valores em R\$)



O **Passivo** da Recuperanda apresenta saldo de R\$ 13.38 milhões em dezembro de 2024, com decréscimo de 3% se comparado a setembro do mesmo ano (Desconsiderando o Patrimônio Líquido), no montante de R\$ 361.88 mil. As principais variações e rubricas foram:

Fornecedores: Com saldo de R\$ 1.62 milhão em dezembro de 2024, demonstrou redução de R\$ 378.29 mil se comparado a setembro do mesmo ano, observadas principalmente nas seguintes rubricas: “**Madeira Boca da Serra**” (R\$ 58.65 mil), “**Multi Madeira RR Ltda**” (R\$ 82.25 mil), “**Osmob Ind. de Mov. Ltda**” (R\$ 78 mil), “**Scorsatto Fabricação de Bem.**” (R\$ 88.96 mil) e “**Serraria e Benef. De Madeiras**” (R\$ 50.49 mil).

Obrigações Trabalhistas: Apresenta saldo de R\$ 207.68 mil em dezembro de 2024, com redução de R\$ 64.11 mil se comparada a setembro de 2024, o decréscimo ocorreu principalmente na rubrica de “**13º Salário a Pagar**” (R\$ 46.79 mil) devido a redução no quadro de colaboradores, “**Encargos Sociais 13º Salário**” (R\$ 18.69 mil) e “**13º salários a pagar**” (R\$ 46.79 mil) pelo pagamento do 13º salário aos colaboradores.

Outros Débitos: Grupo apresenta saldo de R\$ 8.58 milhões em dezembro de 2024, é a principal rubrica do Passivo representando 63,68%, é composto por: “**Adiantamentos de Cambio**” com saldo de R\$ 8.05 milhões, “**Adiantamento de Clientes**” com saldo de R\$ 533.65 mil e “**Contas a Pagar**” com saldo de R\$ 1.1 mil, sem variações significativas no período em análise.

Empréstimos e Financiamentos: Com saldo de R\$ 310.62 mil no curto prazo e R\$ 2.62 milhões no longo prazo totalizando o montante de R\$ 2.94 milhões os quais juntos representam 21,96% do Passivo Total.

O **Patrimônio Líquido** não apresenta variações no período em análise, evidenciando saldo negativo de R\$ 5,26 milhões, principalmente pelos prejuízos acumulados na monta de R\$ 5,76 milhões.

Esta Auxiliar do Juízo, sugere que a Recuperanda realize a segregação dos passivos sujeitos a Recuperação Judicial dos demais débitos apresentados no balancete.

As demais contas do **Passivo** não apresentam variações significativas, ou não apresentam variações no período em análise.

5. Análise dos Demonstrativos Contábeis

Passivo | Endividamento Sujeito (Valores em R\$ e US\$)



De acordo com dados apresentados no **ajuizamento da ação**, o **passivo sujeito** totalizava **R\$ 11.630.878,79**, e quando da apresentação do **Edital do Art. 7º, §2º, da LREF**, o **passivo sujeito** passou a totalizar **R\$ 5.090.312,39 e US\$ 14.334,70**.

Indústria de Móveis B & B Ltda.							
Edital do Art. 52				Edital do Art. 7º			
Classe	Moeda	Valor	Quantidade	Classe	Moeda	Valor	Quantidade
Classe I	R\$	26.570	4	Classe I	R\$	27.808	4
Classe II	R\$	-	-	Classe II	R\$	1.826.081	1
Classe III	R\$	11.604.308	7	Classe III	R\$	3.220.832	6
Classe III	US\$	-	1	Classe III	US\$	14.335	1
Classe IV	R\$	-	-	Classe IV	R\$	15.591	1
Total em R\$		11.630.879	12			5.090.312	12
Total em US\$		-	-			14.335	1

5. Análise dos Demonstrativos Contábeis

Passivo | Passivo Extraconcursal Financeiro



Em relação ao passivo extraconcursal financeiro, quando da elaboração da Relação de Credores do Art. 7º, foi identificado passivo extraconcursal no importe de R\$ 8.390.443,77 referente a operações de ACC – Adiantamento ao Contrato de Câmbio com o credor financeiro Banco do Brasil:

Banco do Brasil S.A.			
Indústria de Móveis B & B Ltda.			R\$
Operação	Contrato	Classe	Valor
ACC	16339221	Extraconcursal	420.651,46
ACC	16347589	Extraconcursal	879.147,80
ACC	16353992	Extraconcursal	709.592,01
ACC	16387410	Extraconcursal	362.501,50
ACC	16394126	Extraconcursal	414.526,60
ACC	16395060	Extraconcursal	417.405,61
ACC	16407786	Extraconcursal	360.099,56
ACC	16414416	Extraconcursal	395.098,91
ACC	16421888	Extraconcursal	325.885,47
ACC	16428182	Extraconcursal	347.627,03
ACC	16481124	Extraconcursal	429.184,88
ACC	16497545	Extraconcursal	319.160,95
ACC	16503168	Extraconcursal	324.504,60
ACC	16547767	Extraconcursal	562.634,27
ACC	16573159	Extraconcursal	466.823,69
ACC	16593036	Extraconcursal	297.567,52
ACC	16608071	Extraconcursal	562.236,48
ACC	16619537	Extraconcursal	519.980,31
ACC	16627030	Extraconcursal	275.815,12
Total - Extraconcursal (Não Sujeito a Recuperação Judicial)			8.390.443,77

5. Análise dos Demonstrativos Contábeis

Passivo | Passivo Extraconcursal Fiscal | Obrigações de Dar/Fazer/Entregar



Em relação ao passivo extraconcursal, no que se refere aos **tributos**, o montante apresentou incremento de R\$ 942,15 reais entre setembro e dezembro de 2024:

INDUSTRIA DE MOVEIS B&B LTDA	set/24	out/24	nov/24	dez/24	Variação set a dez-24
IRF SOBRE FOLHA DE PAGAMENTO	2.268	2.404	2.500	3.177	909
IRF SOBRE ALUGUEL A RECOLHER	092	092	092	092	-
IRF SOBRE NF A RECOLHER	296	296	160	160	(136)
ISS RETIDO A RECOLHER	-	-	048	-	-
INSS RETIDO A RECOLHER	033	033	033	-	(033)
CSLL/PIS/COFINS RETIDO FONTE	310	279	533	511	202
Total	2.999	3.104	3.366	3.941	942

Importante mencionar, que para o período em análise a Recuperanda informa que não há passivos registrados em: **contingências, inscritos na dívida ativa, cessão fiduciária, direitos creditórios, alienação fiduciária, arrendamentos mercantis e obrigações ilíquidas.**

Quanto as obrigações de **Dar/Fazer/Entregar**, a Recuperanda informou possuir R\$ 27.600.000,00 a se entregue projetado para 2025, referente a pedidos em negociação.

5. Análise dos Demonstrativos Contábeis

Passivo Extraconcursal | Outros



A Companhia comprovou sua situação fiscal e trabalhista com a disponibilização das certidões emitidas em 21/11/2024 e 13/02/2025:

Documento	Emissão	Validade	Situação
Regularidade FGTS	13/02/2025	23/02/2025	Regular
Certidão Negativa - Estadual	13/02/2025	13/04/2025	Regular
Certidão Negativa - Federal e Dívida Ativa	21/11/2024	05/03/2025	Regular

Adicionalmente consultamos o CNPJ da Recuperanda que apresenta situação cadastral “**Ativa**” em 17/02/2025, bem como consultamos o site da PGFN – Regularize, na mesma data, a fim de identificar débitos inscritos na dívida ativa, não sendo identificados registros:

 **REPÚBLICA FEDERATIVA DO BRASIL**

CADASTRO NACIONAL DA PESSOA JURÍDICA

REGULARIZE

NUMERO DE INSCRIÇÃO 93.657.625/0001-01 MATRIZ	COMPROVANTE DE INSCRIÇÃO E DE SITUAÇÃO CADASTRAL	DATA DE ABERTURA 29/10/1990
NOME EMPRESARIAL INDÚSTRIA DE MOVEIS B & B LTDA EM RECUPERACAO JUDICIAL		
TITULO DO ESTABELECIMENTO (NOME DE FANTASIA) B & B MOVEIS	PORTE DEMAIS	
CÓDIGO E DESCRIÇÃO DA ATIVIDADE ECONÔMICA PRINCIPAL 31.01-2-00 - Fabricação de móveis com predominância de madeira		
SITUAÇÃO CADASTRAL ATIVA	DATA DA SITUAÇÃO CADASTRAL 30/09/2005	
MOTIVO DE SITUAÇÃO CADASTRAL		
SITUAÇÃO ESPECIAL RECUPERAÇÃO JUDICIAL	DATA DA SITUAÇÃO ESPECIAL 10/04/2024	

Resultado da Consulta

i Nenhum registro foi encontrado para o filtro de pesquisa utilizado.

Aprovado pela Instrução Normativa RFB nº 2.119, de 06 de dezembro de 2022.

Emitido no dia 17/02/2025 às 11:41:13 (data e hora de Brasília).

Página: 1/1

5. Análise dos Demonstrativos Contábeis

Demonstrativo do Resultado (Valores em R\$)



INDUSTRIA DE MOVEIS B&B LTDA	set-24	out-24	nov-24	dez-24	set a dez-24	
					Var R\$	Var %
Receita Operacional Bruta	1.004.803	1.362.036	992.445	826.582	(178.221)	-18%
(-) Deduções das Receitas	(4.895)	(88.765)	(1.669)	(3.554)	1.341	-27%
Receita Operacional Líquida	999.908	1.273.271	990.776	823.028	474.576	90%
(-) Custos dos Produtos Vendidos	(873.532)	(839.814)	(798.160)	(1.571.856)	(698.325)	80%
Resultado Bruto	126.376	433.456	192.616	(748.828)	288.609	-178%
Margem Bruta	13%	32%	19%	-91%		
(-) Despesas Administrativas	(51.610)	(76.837)	(84.109)	(63.406)	(11.797)	23%
(-) Despesas Comerciais	(80.543)	(124.653)	(59.636)	(46.140)	34.403	-43%
(-) Despesas Tributárias	(2.224)	(1.998)	(2.279)	(2.582)	(357)	16%
(+/-) Resultados Não Operacionais	5.859	-	-	-	(5.859)	-100%
Resultado Operacional	(2.142)	229.968	46.593	(860.956)	(858.814)	40098%
Margem Operacional	0%	17%	5%	-104%		
(+/-) Resultado Financeiro	(9.400)	(50.260)	(65.812)	(33.248)	(23.849)	254%
Resultado Líquido	(11.542)	179.708	(19.219)	(894.204)	(882.663)	7648%
Margem Líquida	-1%	13%	-2%	-108%		

5. Análise dos Demonstrativos Contábeis

Demonstrativo do Resultado | Evolução da Demonstração do Resultado



O **Faturamento Bruto** da Recuperanda apresentou redução de 18% entre setembro e dezembro de 2024, passando de R\$ 1 milhão para R\$ 826.58 mil, entre o período analisado. Destaca-se o aumento de R\$ 357.23 mil entre outubro e setembro de 2024.

Em dezembro de 2024 o **Faturamento no Mercado Externo** representa 98% do total das **Receitas**, no valor de R\$ 808.53 mil e decréscimo de R\$ 192.89 mil se comparado a setembro do mesmo ano. Já o **Faturamento no Mercado Interno** representa 2% das **Receitas**, com saldo de R\$ 18.05 mil e aumento de R\$ 14.67 mil se comparado a setembro de 2024.

Os **Custos dos Produtos Vendidos** demonstraram elevação substancialmente inferior ao faturamento, quando comparado setembro com dezembro de 2024. Nota-se que em setembro de 2024 os custos representavam 87% do faturamento, em dezembro de 2024 - 190%. Em outubro de 2024, único mês em que a Recuperanda apresenta Resultado Positivo, os custos apresentam valor de R\$ 839.14 mil, representando 62% do Faturamento.

Observadas tais considerações, a Recuperanda apresentou **Resultado Bruto Negativo** de R\$ 748.82 mil em dezembro de 2024, ocorrido pelo alto valor contabilizado em **Custos**.

As Despesas não apresentam variações significativas no período em análise, com valor de R\$ 145.37 mil em dezembro de 2024. Diante do exposto, a Recuperanda apresenta Lucro em outubro de 2024 de R\$ 179.70 mil, ocorrido principalmente pela redução significativa nos **Custos** e aumento no **Faturamento** para esse período. Já em dezembro de 2024, nota-se aumento substancial nos **Custos** e redução nas **Receitas**, levando a Recuperanda a apresentar prejuízo de R\$ 894.20 mil.

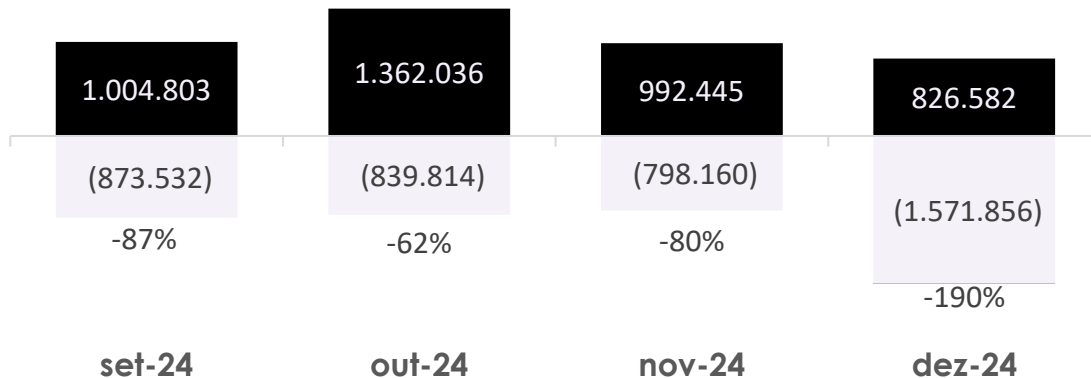
A seguir os gráficos com o comparativo das Receitas, Custos e Resultado Líquido entre setembro e dezembro de 2024:

5. Análise dos Demonstrativos Contábeis

Demonstrativo do Resultado | Evolução da Demonstração do Resultado

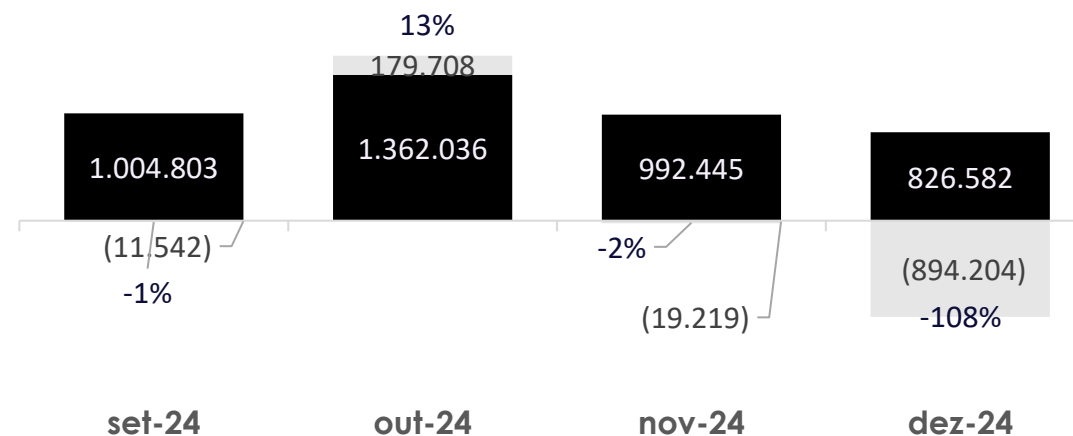


Receitas VS Custos



■ Receita Operacional Bruta (-) Custos dos Produtos Vendidos

Receitas VS Resultado



■ Receita Operacional Bruta ■ Resultado Líquido ■ RECEITA VS RESULTADO

5. Análise dos Demonstrativos Contábeis

Índices de Liquidez

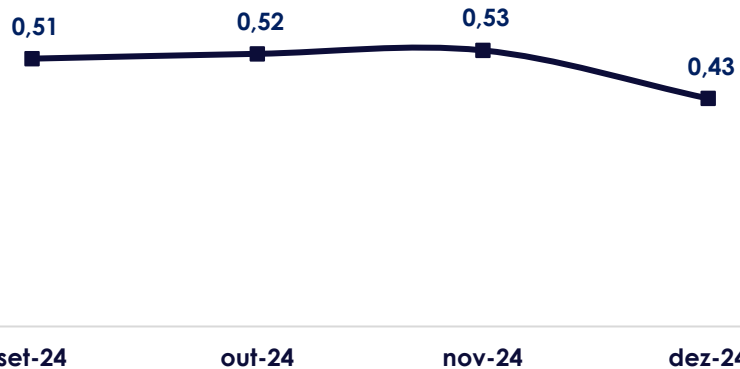


Os índices de liquidez refletem a capacidade de pagamentos das obrigações assumidas com terceiros. As informações para o cálculo destes indicadores são extraídas unicamente do Balanço Patrimonial e verificam se os recursos da empresa são suficientes para essas obrigações.

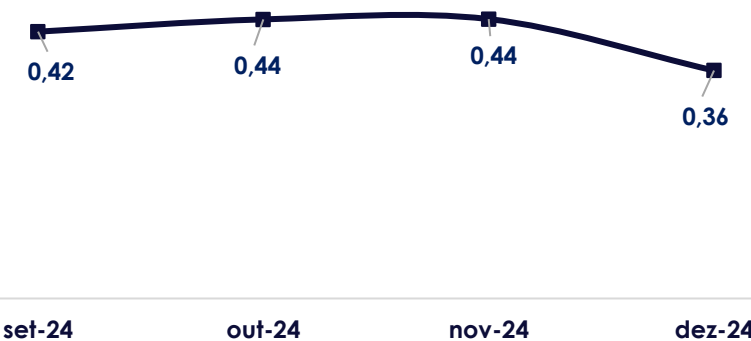
Liquidez Corrente | Representa a capacidade de pagamento das dívidas de curto prazo com os valores disponíveis em igual termo. O cenário mais confortável é ter este índice acima de 1,0, para cada R\$ 1,00 de obrigação no curto prazo, pode-se dizer que a empresa possui recursos suficientes para liquidar todas as suas dívidas exigíveis com os valores disponíveis no curto prazo. Quanto aos indicadores da Recuperanda nota-se que entre setembro e dezembro de 2024 o indicador está abaixo do esperado, finalizando com R\$ 0,43 para cada real de dívida de curto prazo.

Liquidez Geral | Representa a capacidade de pagamento das dívidas de curto e longo prazo com os valores disponíveis em igual vencimento, desconsiderando os valores de Investimentos, Imobilizado e Intangível. É possível verificar que, assim como o indicador anterior, a liquidez geral ficou abaixo do ideal em todo o período em tela, finalizando dezembro de 2024 em 0,36.

Liquidez Corrente



Liquidez Geral



5. Análise dos Demonstrativos Contábeis

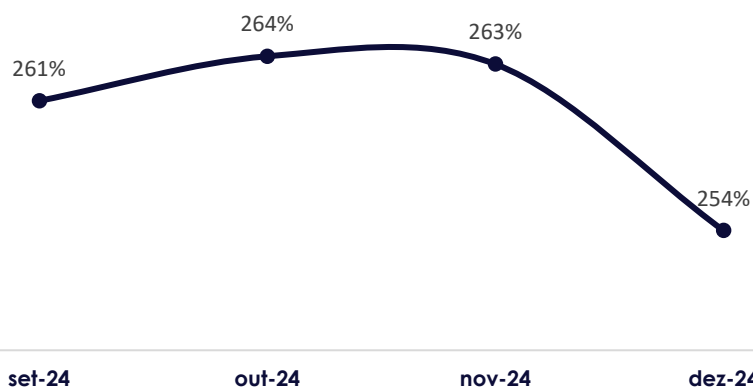
Índices de Endividamento



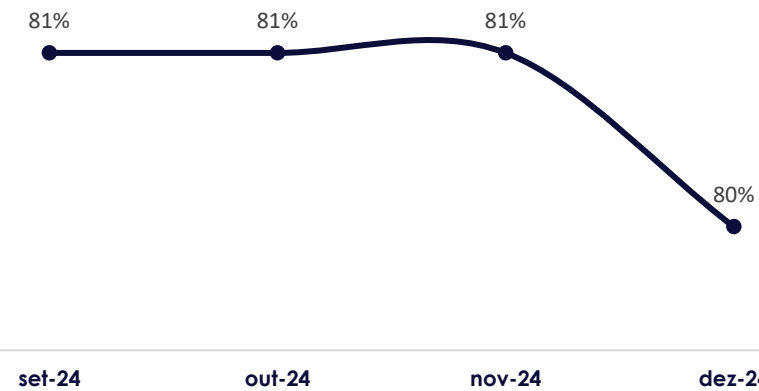
Grau de Endividamento | Mensura a proporção de capital de terceiros em relação ao Patrimônio Líquido da Empresa avaliando a saúde financeira da sociedade mensurando o grau de dependência de capitais de terceiros para financiar suas operações. Nesta análise, a B&B possuía, em dezembro de 2024, R\$ 13.38 milhões de passivo (**desconsiderando-se o Patrimônio Líquido**) para R\$ 5.26 milhões de Patrimônio Líquido Negativo, ou seja, apresenta indicador negativo de 254%.

Composição de Endividamento | Demonstra a distribuição de vencimento das obrigações da empresa, quando maior, menor o prazo de pagamento destas. No caso em tela, observa-se que 80% das obrigações da Recuperanda estavam alocadas no curto prazo em dezembro de 2024.

Grau de Endividamento



Composição do Endividamento



6. Considerações Finais



Como apontado introdutoriamente, o presente Relatório Mensal de Atividades (RMA) está positivado pela redação da alínea "c", inciso II, do artigo 22 da Lei n.º 11.101/2005, tratando-se este de uma das atribuições dirigidas à Administração Judicial, cujo objetivo, em síntese, é fiscalizar as atividades desenvolvidas pelas sociedades empresárias em recuperação judicial e, por consequência, manter os credores/interessados informados acerca do andamento das atividades da devedora e dos trâmites processuais.

Logo, a Administradora Judicial assumiu como verídicas as informações prestadas pela Recuperanda, não sendo estas alvo de auditoria. Os integrantes de equipe técnica responsável pela elaboração do relatório em tela não possuem qualquer interesse financeiro na empresa analisada.

As análises econômico-financeiras aqui demonstradas foram elaboradas com base em dados e documentos fornecidos pela Recuperanda, tendo a Administração Judicial assumido que o conteúdo destes correspondia à realidade da empresa.

Ressalta-se que os **demonstrativos contábeis de outubro a dezembro de 2024 estavam assinados por responsável pela contabilidade e administrador**. Com relação ao retorno dos questionamentos quanto as variações contábeis da Recuperanda, informa esta Administradora Judicial que comporá RMA subsequente.

Em decorrência da análise documental e da fiscalização *in loco* realizada, é possível atestar que as atividades desempenhadas pela Recuperanda estão ocorrendo normalmente, bem como que, no período em verificação, não foram constatadas condutas passíveis de enquadramento nas hipóteses descritas nos incisos do Art. 64 da Lei 11.101/2005.

Deste modo a Administradora Judicial requer a juntada aos autos do presente Relatório Mensal de Atividades da Recuperanda **Indústria de Móveis B & B Ltda.**

Porto Alegre/RS, 18 fevereiro de 2025.

CB2D Serviços Judiciais Ltda.
(CNPJ n.º 50.197.392/0001-07)

7. Glossário



“AGC” – Assembleia Geral de Credores

“AH” – Análise Horizontal

“AJ” – Administração Judicial

“AV” – Análise Vertical

“BP” – Balanço Patrimonial

“CND” – Certidão Negativa de Débitos

“DRE” – Demonstração de Resultado

“LRF” – Lei de Recuperações e Falências

“PGFN” – Procuradoria Geral da Fazenda Nacional

“PRJ” – Plano de Recuperação Judicial

“RJ” – Recuperação Judicial

“DAU” – Dívida Ativa da União

8. Contatos



Acesse o site



(51) 3012-2385



cb2d@cb2d.com.br

Porto Alegre, 20 de fevereiro de 2025.

CB2D SERVIÇOS JUDICIAIS LTDA.
(CNPJ n.º 50.197.392/0001-07)

GABRIELE CHIMELO
OAB/RS 70.368

CONRADO DALL'IGNA
OAB/RS 62.603

TIAGO JASKULSKI LUZ
OAB/RS 71.444

HENRIQUE RAUPP CECHINEL
OAB/RS 126.803

MATEUS F. HONORATO
OAB/RS 133.405

LEANDRO CHIMELO AGUIAR
OAB/RS 109.629

LUCIANA MARIA PASCHOAL
CRC/SP 339.341

EVERSON FELIPE BERNARDONI
CRC/SP 330.190



INOVAÇÃO E TRANSPARÊNCIA
A SERVIÇO DA JUSTIÇA

CNPJ 50.197.392/0001-07 • (51) 3012 2385
• CB2D@CB2D.COM.BR • Rua Félix da Cunha Nº 768, Sala 301
• Floresta • Porto Alegre • RS • Brasil • CEP 90570-000